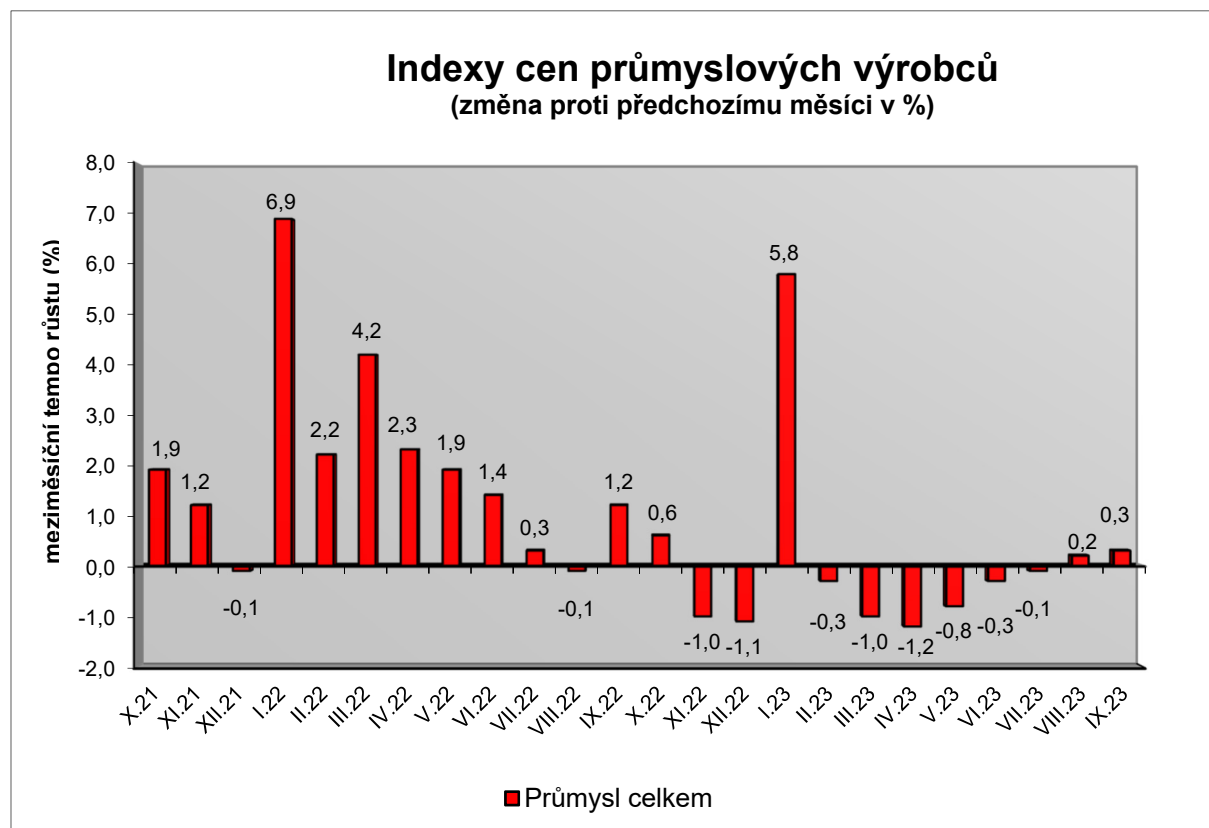


Vývoj cen průmyslových výrobců v září 2023

Meziměsíční srovnání:

Meziměsíčně se zvýšily ceny průmyslových výrobců o 0,3 %.



Vzrostly zejména ceny koksu a rafinovaných ropných produktů. Ceny chemických látek byly vyšší o 2,5 %, motorových vozidel o 0,6 % a kovodělných výrobků o 0,7 %.

Snížily se ceny potravinářských výrobků o 1,1 %, z toho průmyslových krmiv o 3,9 %, zpracovaného a konzervovaného masa a výrobků z masa o 1,2 % a rostlinných a živočišných olejů a tuků o 5,6 %.

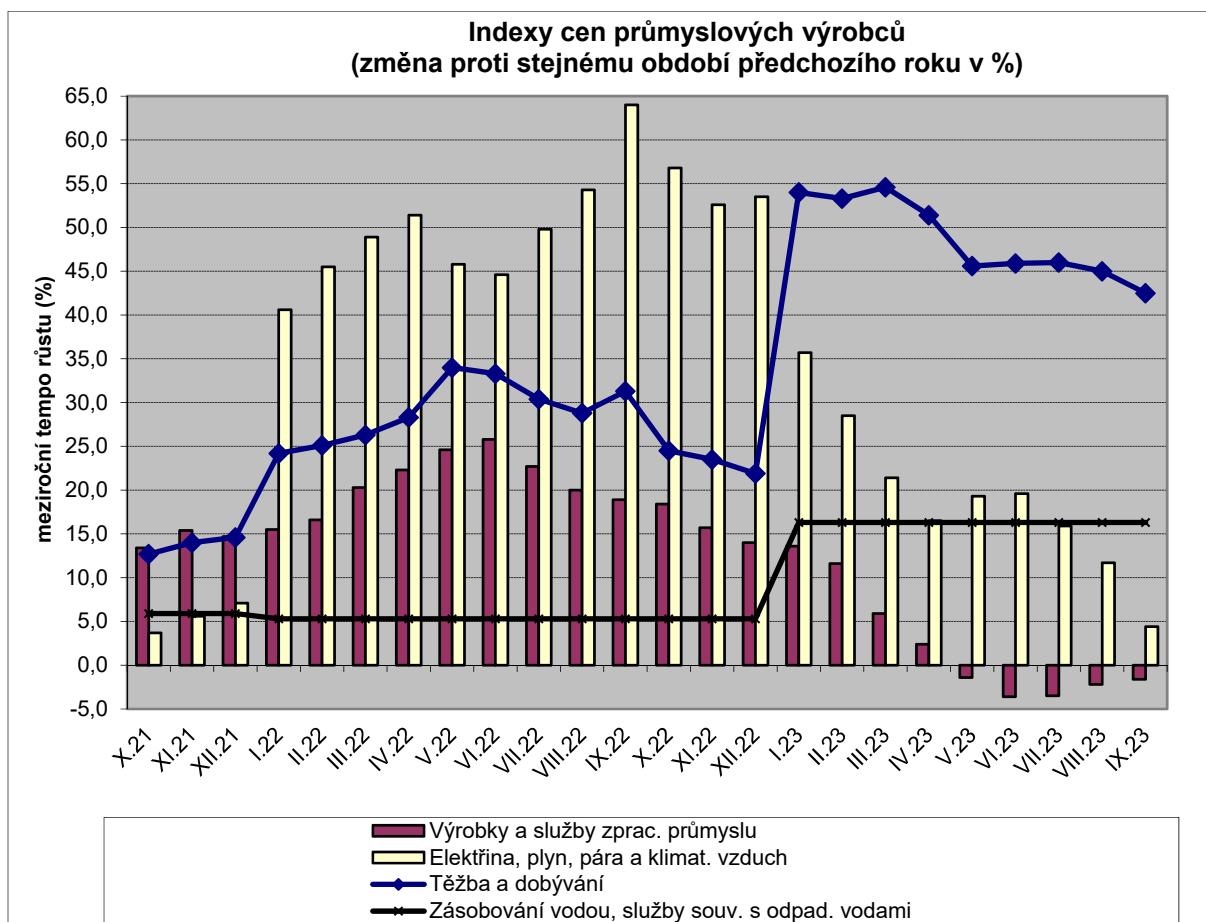
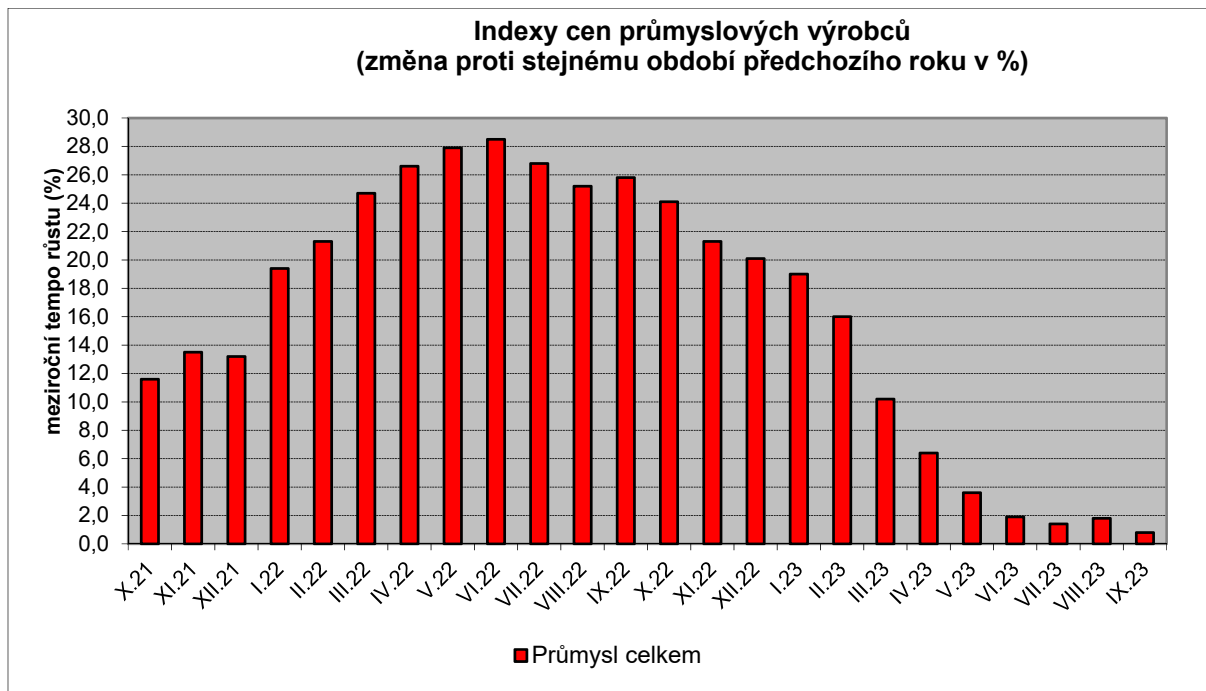
Ceny elektřiny, plynu, páry a klimatizovaného vzduchu byly nižší o 0,3 % a základních kovů o 1,2 %.

Vybraná odvětví, která nejvíce ovlivnila výši celkového meziměsíčního indexu:

Odvětví	Rozklad vlivu v p.b.	Změny ICPV v %
ÚHRN	0,3	0,3
Chemické látky a chemické přípravky	0,1	2,5
Motorová vozidla	0,0	0,6
Kovodělné výroby, kromě strojů a zařízení	0,1	0,7
Potravinářské výrobky	-0,1	-1,1
Elektřina, plyn, pára a klimatizovaný vzduch	0,0	-0,3
Základní kovy	0,0	-1,2

Meziroční srovnání:

Ceny průmyslových výrobců byly meziročně vyšší o 0,8 % (v srpnu o 1,8 %).



Ceny elektřiny, plynu, páry a klimatizovaného vzduchu vzrostly o 4,4 %, černého a hnědého uhlí a lignitu o 67,1 %, ostatních nekovových minerálních výrobků o 9,1 %, motorových vozidel o 3,5 % a potravinářských výrobků o 0,9 %.

Klesly ceny koksů a rafinovaných ropných produktů, základních kovů o 16,2 %, chemických látek a chemických přípravků o 14,3 % a dřeva, dřevěných a korkových výrobků o 20,4 %.

Vybraná odvětví, která nejvíce ovlivnila výši celkového meziročního indexu:

Odvětví	Rozklad vlivu v p.b.	Změny ICPV v %
ÚHRN	0,8	0,8
Elektřina, plyn, pára a klimatizovaný vzduch	0,9	4,4
Černé a hnědé uhlí a lignit	0,7	67,1
Ostatní nekovové minerální výrobky	0,3	9,1
Motorová vozidla	0,3	3,5
Potravinářské výrobky	0,1	0,9
Základní kovy	-0,8	-16,2
Chemické látky a chemické přípravky	-0,6	-14,3
Dřevo, dřevěné a korkové výrobky	-0,4	-20,4

Při hodnocení podle **hlavních průmyslových skupin** se nejvíce zvýšily ceny zboží krátkodobé spotřeby, a to o 4,7 %. Ceny energií vzrostly o 3,8 %. Ceny meziproductů se snížily o 5,5 %. Ceny **průmyslových výrobců bez energií meziročně** klesly o 0,2 % (v srpnu o 0,1 %).

Klouzavý průměr úhrnného indexu cen průmyslových výrobců (tj. podíl průměru bazických indexů za posledních 12 měsíců k průměru bazických indexů za předchozích 12 měsíců) byl 109,9 %.

Komentář k průměrným cenám průmyslových výrobců – září 2023

101112 Vepřová pečeně s kostí: snížení nákupních cen prasat

101314 Dušená šunka: akční slevy

106121 Pšeničná mouka, všechny druhy: nižší ceny letošní pšenice

109110 Krmné směsi, všechny druhy: další snížení cen hlavně vlivem nízkých cen obilovin

110510 Pivo sudové výčepní: omezení slev, plánované zdražení