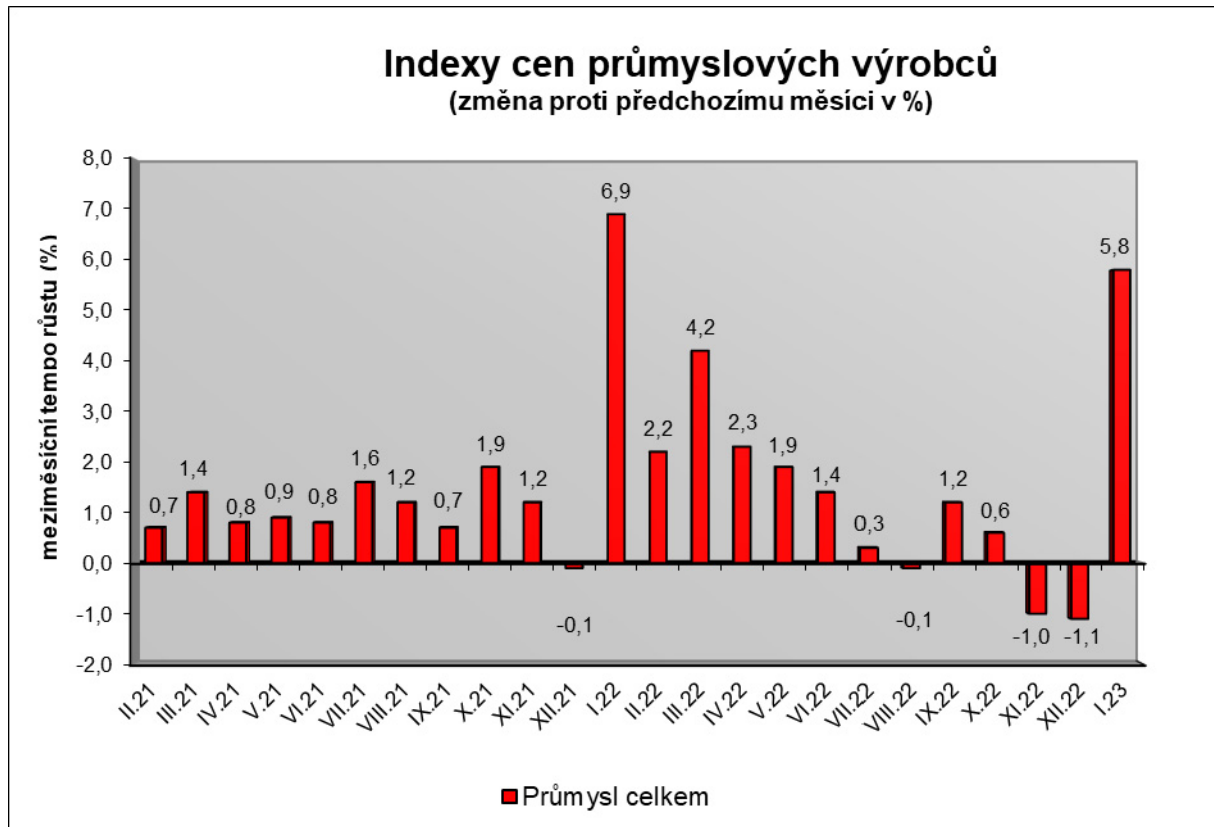


# Vývoj cen průmyslových výrobců v lednu 2023

## Meziměsíční srovnání:

Meziměsíčně se ceny průmyslových výrobců zvýšily o 5,8 %.



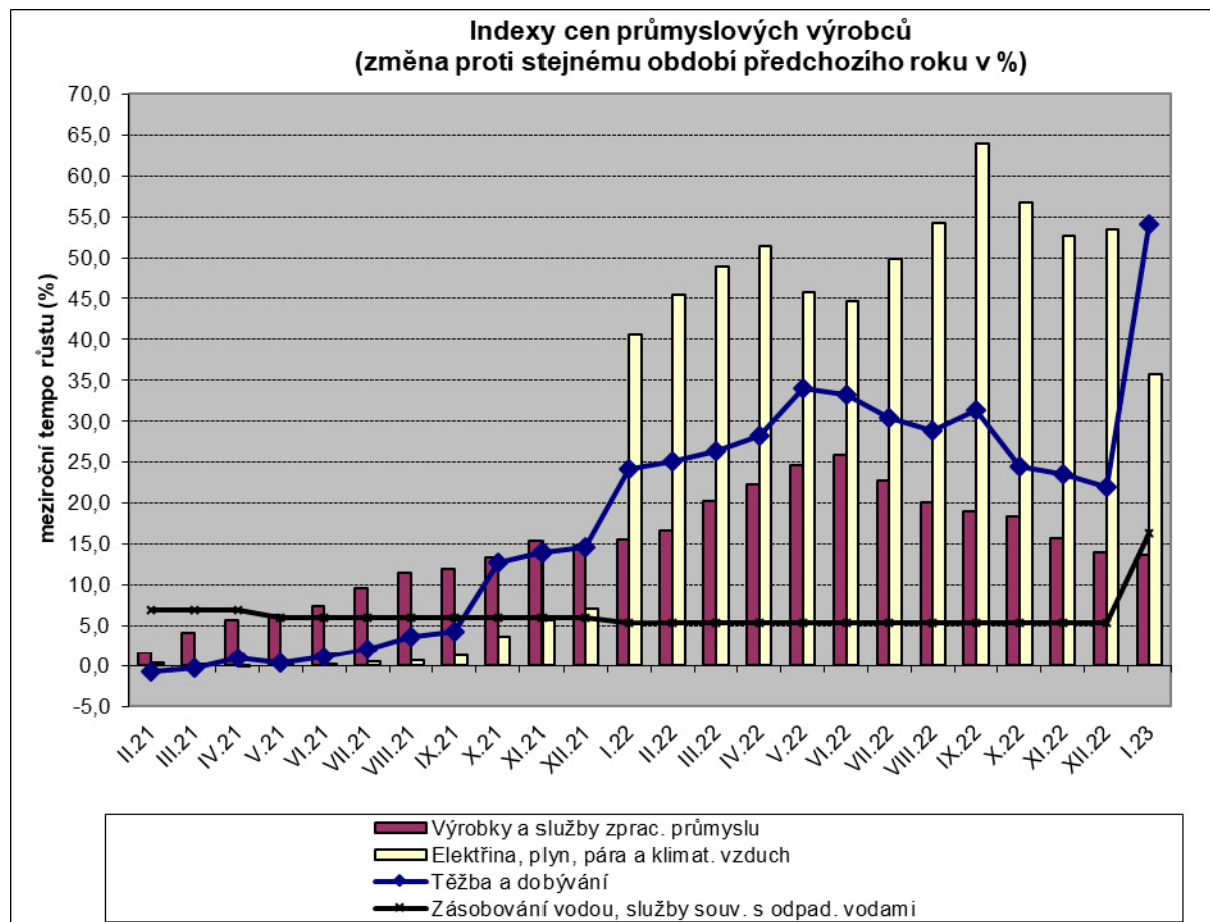
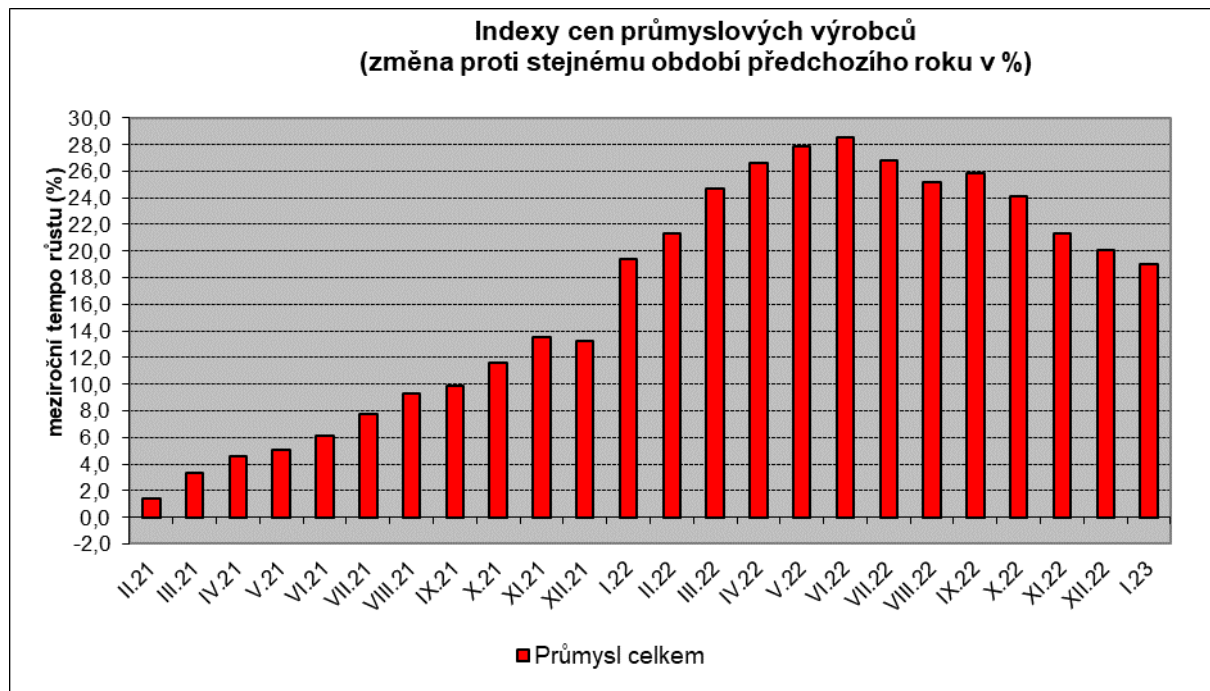
Ceny elektřiny, plynu, páry a klimatizovaného vzduchu vzrostly o 17,3 %, z toho ceny elektřiny, přenosu, rozvodu a obchodu s elektřinou o 19,0 %. Ceny černého a hnědého uhlí byly vyšší o 65,5 %, přírodní vody, úpravy, rozvodu a obchodu s vodou o 16,3 %, oprav, údržby a instalace strojů a zařízení o 5,5 %, chemických látek o 5,4 %, ostatních nekovových minerálních výrobků o 4,6 % a potravinářských výrobků o 1,3 %.

Vybraná odvětví, která nejvíce ovlivnila výši celkového meziměsíčního indexu:

Odvětví	Rozklad vlivu v p.b.	Změny ICPV v %
<b>ÚHRN</b>	<b>5,8</b>	<b>5,8</b>
Elektřina, plyn, pára a klimatizovaný vzduch	3,5	17,3
Černé a hnědé uhlí a lignit	0,7	65,5
Přírodní voda, úprava, rozvod a obchod s vodou	0,2	16,3
Opravy, údržba a instalace strojů a zařízení	0,2	5,5
Chemické látky a chemické přípravky	0,2	5,4
Ostatní nekovové minerální výrobky	0,2	4,6
Potravinářské výrobky	0,2	1,3

## Meziroční srovnání:

Ceny průmyslových výrobců meziročně vzrostly o 19,0 % (v prosinci o 20,1 %).



Ceny elektřiny, plynu, páry a klimatizovaného vzduchu se zvýšily o 35,7 %, černého a hnědého uhlí a lignitu o 82,0 %, potravinářských výrobků o 29,1 %, přírodní vody, úpravy, rozvodu a obchodu s vodou

o 16,3 % a motorových vozidel o 6,2 %. Vzrostly také ceny v odvětví koksu a rafinovaných ropných produktů.

Vybraná odvětví, která nejvíce ovlivnila výši celkového meziročního indexu:

Odvětví	Rozklad vlivu v p.b.	Změny ICPV v %
<b>ÚHRN</b>	<b>19,0</b>	<b>19,0</b>
Elektřina, plyn, pára a klimatizovaný vzduch	7,1	35,7
Černé a hnědé uhlí a lignit	0,9	82,0
Potravinářské výrobky	3,2	29,1
Přírodní voda, úprava, rozvod a obchod s vodou	0,3	16,3
Motorová vozidla	0,8	6,2

Při hodnocení podle **hlavních průmyslových skupin** byly vyšší zejména ceny energií o 34,2 % a zboží krátkodobé spotřeby o 22,7 %. Ceny **průmyslových výrobců bez energií** se **meziročně** zvýšily o 13,3 % (v prosinci o 13,5 %).

**Klouzavý průměr** úhrnného indexu cen průmyslových výrobců (tj. podíl průměru bazických indexů za posledních 12 měsíců k průměru bazických indexů za předchozích 12 měsíců) byl 124,2 %.

#### **Komentář k průměrným cenám průmyslových výrobců – leden 2023**

**101112 Vepřová kýta bez kosti:** akce

**101314 Dušená šunka:** zdražení, vyšší ceny vstupů

**101314 Vysočina:** zdražení, vyšší ceny vstupů + převážení

**105130 Máslo:** akční slevy, vliv trhu

**105140 Eidamská cihla:** vliv trhu

**106121 Pšeničná mouka chlebová:** pokles ceny pšenice, nové smluvní ceny

**110510 Pivo sudové výčepní:** nové smlouvy od 2023

**V cenových změnách za leden 2023 se projevil také přechod na nové váhové schéma.**