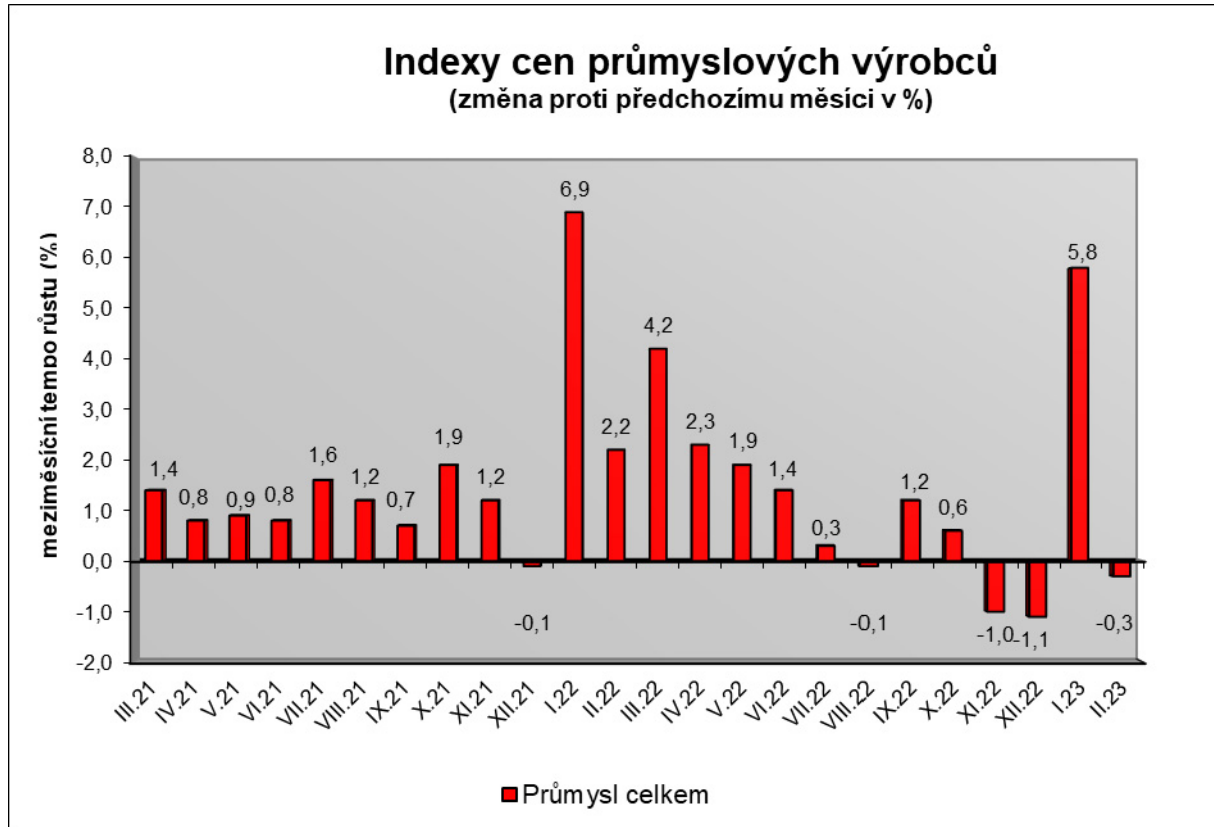


Vývoj cen průmyslových výrobců v únoru 2023

Meziměsíční srovnání:

Meziměsíčně se ceny průmyslových výrobců snížily o 0,3 %.



Ceny elektřiny, plynu, páry a klimatizovaného vzduchu klesly o 2,1 %, z toho ceny elektřiny, přenosu, rozvodu a obchodu s elektřinou o 2,6 %. Významně se snížily ceny v odvětví koxu a rafinovaných ropných produktů.

Ceny dřeva a dřevěných a korkových výrobků byly nižší o 5,2 %, základních kovů o 1,9 % a papíru a výrobků z papíru o 1,6 %.

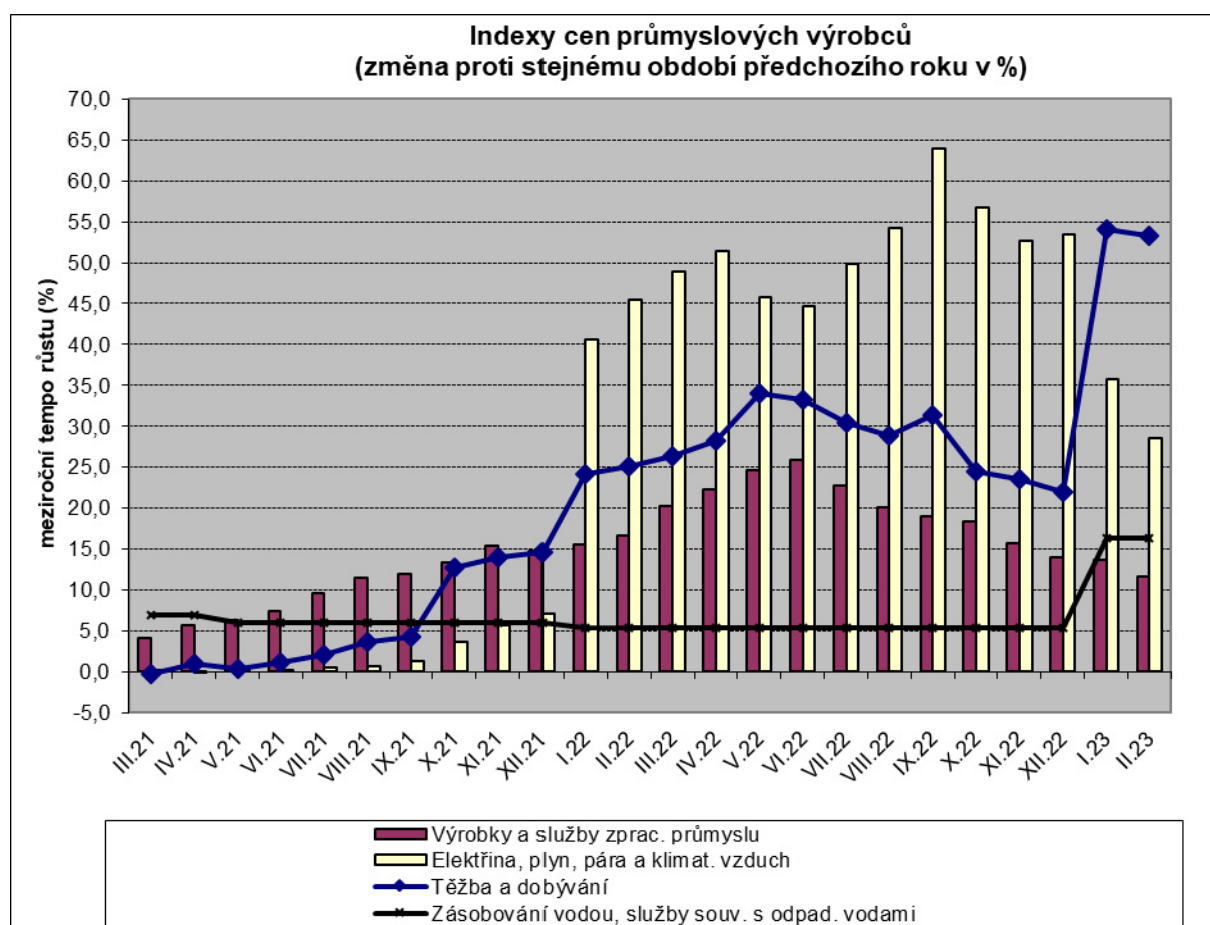
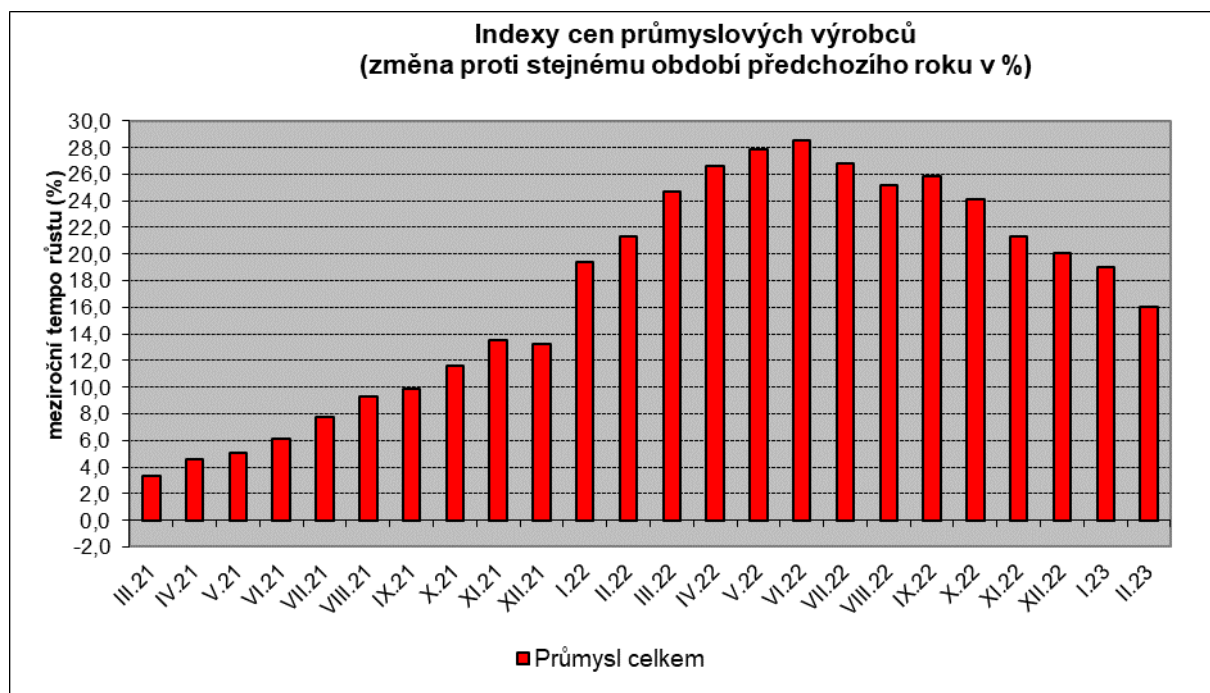
Vzrostly ceny ostatní nekovových minerálních výrobků o 3,2 %, kovodělných výrobků o 1,9 % a nápojů o 2,8 %. Ceny potravinářských výrobků se zvýšily o 0,4 %.

Vybraná odvětví, která nejvíce ovlivnila výši celkového meziměsíčního indexu:

Odvětví	Rozklad vlivu v p.b.	Změny ICPV v %
ÚHRN	-0,3	-0,3
Elektřina, plyn, pára a klimatizovaný vzduch	-0,4	-2,1
Dřevo a dřevěné a korkové výrobky	-0,1	-5,2
Základní kovy	-0,1	-1,9
Papír a výrobky z papíru	0,0	-1,6
Ostatní nekovové minerální výrobky	0,1	3,2
Kovodělné výrobky	0,1	1,9
Nápoje	0,1	2,8
Potravinářské výrobky	0,0	0,4

Meziroční srovnání:

Ceny průmyslových výrobců meziročně vzrostly o 16,0 % (v lednu o 19,0 %).



Ceny elektřiny, plynu, páry a klimatizovaného vzduchu se zvýšily o 28,5 %, potravinářských výrobků o 27,0 %, ostatních nekovových minerálních výrobků o 25,3 % a černého a hnědého uhlí a lignitu o 81,1 %.

Vybraná odvětví, která nejvíce ovlivnila výši celkového meziročního indexu:

Odvětví	Rozklad vlivu v p.b.	Změny ICPV v %
ÚHRN	16,0	16,0
Elektřina, plyn, pára a klimatizovaný vzduch	5,7	28,5
Potravinářské výrobky	2,8	27,0
Ostatní nekovové minerální výrobky	1,2	25,3
Černé a hnědé uhlí a lignit	0,9	81,1

Při hodnocení podle **hlavních průmyslových skupin** byly vyšší zejména ceny energií o 25,7 % a zboží krátkodobé spotřeby o 21,2 %. Ceny **průmyslových výrobců bez energií** se **meziročně** zvýšily o 12,4 % (v lednu o 13,3 %).

Klouzavý průměr úhrnného indexu cen průmyslových výrobců (tj. podíl průměru bazických indexů za posledních 12 měsíců k průměru bazických indexů za předchozích 12 měsíců) byl 123,7 %.

Komentář k průměrným cenám průmyslových výrobců – únor 2023

101112 Vepřová pečeně s kostí: akce na podporu prodeje

101314 Dušená šunka & Vysočina: akční slevy

105111 Mléko polotučné: zdražení

105130 Máslo: akční slevy, vliv trhu

105140 Eidamská cihla: vliv trhu

106121 Pšeničná mouka chlebová & Hladká pekařská: nižší nákupní cena pšenice

108112 Cukr krystal: zdražení cukru, nové smluvní ceny

110510 Pivo sudové výčepní: vliv zdražení