

Volby

Rekordní účast ve volbách v roce 1990 už nebude zřejmě nikdy překonána.

První svobodné volby po listopadu 1989 se konaly v červnu 1990 a byla při nich zaznamenána historicky nejvyšší volební účast přes 96 % oprávněných voličů. V rámci samostatného Česka byla nejvyšší účast 76 % při volbách do Poslanecké sněmovny v roce 1996. Po vzniku samostatného Česka byly postupně zavedeny nové druhy voleb: do Senátu (1996), zastupitelstev krajů (2000), Evropského parlamentu (2004) a volba prezidenta (2013). V roce 2003 se uskutečnilo celostátní referendum.

Nejvíce voličů (okolo 60 %) se účastnilo voleb do Poslanecké sněmovny a později voleb prezidenta republiky. Účast ve 2. kole prezidentských voleb v lednu 2023 dokonce překročila 70 %. Ve volbách do zastupitelstev obcí se účast po poklesu v průběhu 90. let ustálila na úrovni 45 %. Nižší zájem voličů lze sledovat při volbách do zastupitelstev krajů. Při volbách do Evropského parlamentu a ve 2. kole voleb do Senátu bývá volební účast tradičně nejnižší (okolo 20 %).

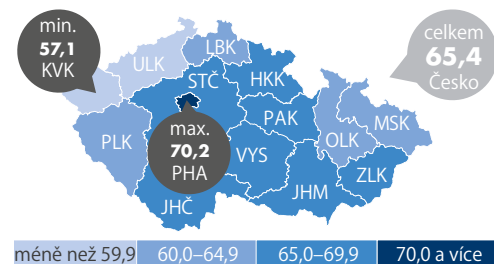
► bit.ly/vdb-volby



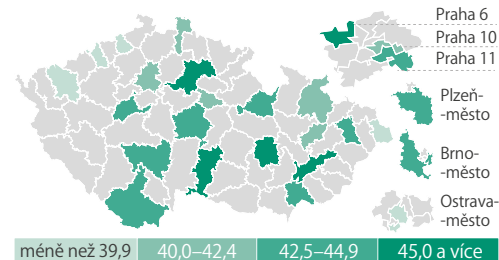
VOLBY DO POSLANECKÉ SNĚMOVNY A SENÁTU

Volební účast ve volbách do Poslanecké sněmovny v roce 2021 dosáhla 65,4 %, zvoleno bylo historicky nejvíce žen (25 %). Při volbách do Senátu v roce 2022 byla účast v 1. kole 42,7 %, ve 2. kole 19,4 % a mandát nakonec získalo 18 mužů a 9 žen.

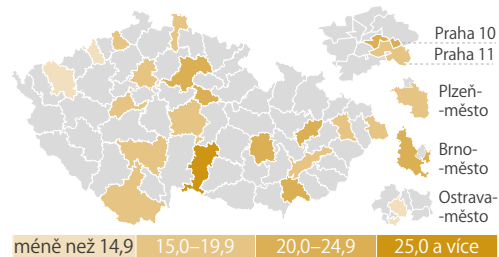
Volební účast ve volbách do Poslanecké sněmovny Parlamentu ČR v roce 2021 (v %)



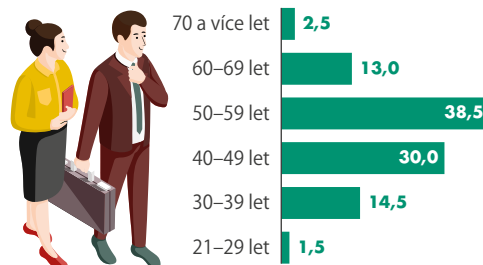
Volební účast v 1. kole voleb do Senátu Parlamentu ČR v roce 2022 (v %)



Volební účast ve 2. kole voleb do Senátu Parlamentu ČR v roce 2022 (v %)



Struktura zvolených poslanců (v %)



77 let
nejstarší zvolený poslanec



27 let
nejmladší zvolený poslanec

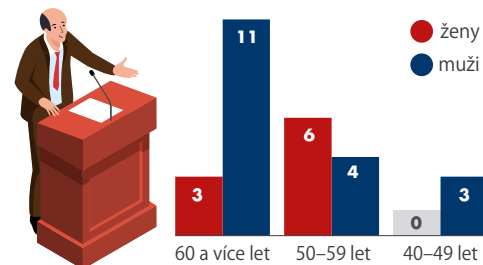


49,8 let
průměrný věk poslanců



25,0 %
podíl žen

Struktura zvolených senátorů



74 let
nejstarší zvolený senátor



41 let
nejmladší zvolený senátor



59,0 let
průměrný věk senátorů



33,3 %
podíl žen



Volby do Poslanecké sněmovny Parlamentu ČR proběhly 8. a 9. 10. 2021 ve

14 761

stálých volebních okrscích, ve

111

zvláštních volebních okrscích v zahraničí a ve

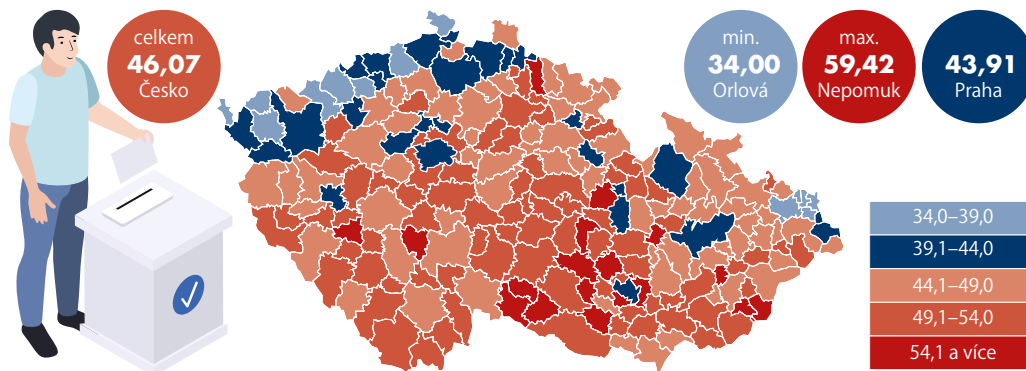
14

speciálních covid okrscích.

VOLBY DO ZASTUPITELSTEV OBCÍ

Volební účast při volbách do zastupitelstev obcí v roce 2022 dosáhla 46,1 %, nejvyšší (98,3 %) byla v obci Kyje v okrese Jičín, nejmenší (17,7 %) v obci Sklené v okrese Svitavy. O celkem 61 796 zastupitelských mandátů usilovalo 195 214 kandidátů.¹⁾

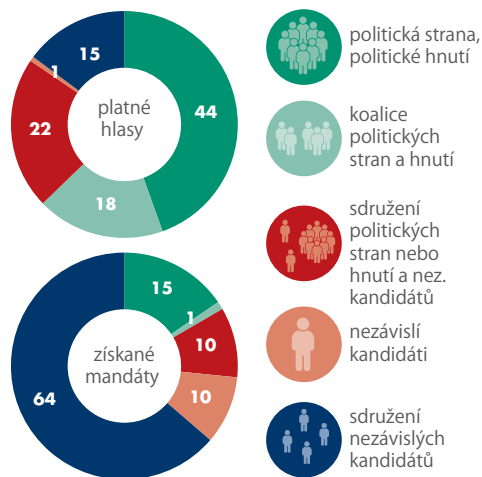
Volební účast ve volbách do zastupitelstev obcí podle SO ORP v roce 2022 (v %)



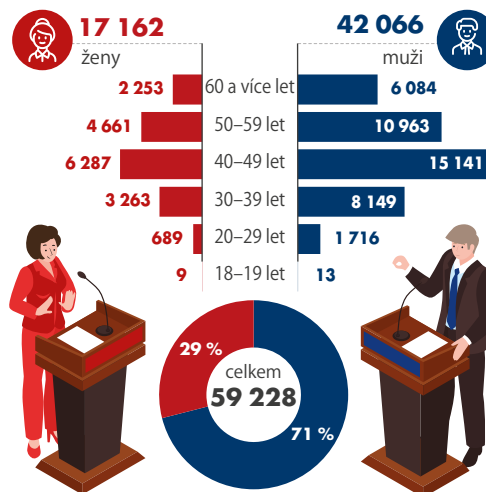
Průměrný věk zvolených zastupitelů ve volbách do zastupitelstev obcí byl

47,6 let.

Platné hlasy a získané mandáty volebních stran (v %)^{*)}



Struktura zvolených zastupitelů podle pohlaví a věku^{*)}



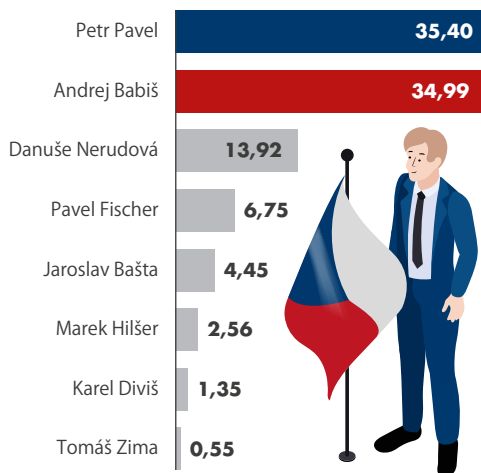
^{*)} bez zastupitelstev městských obvodů a městských částí

¹⁾ včetně zastupitelstev městských obvodů a městských částí

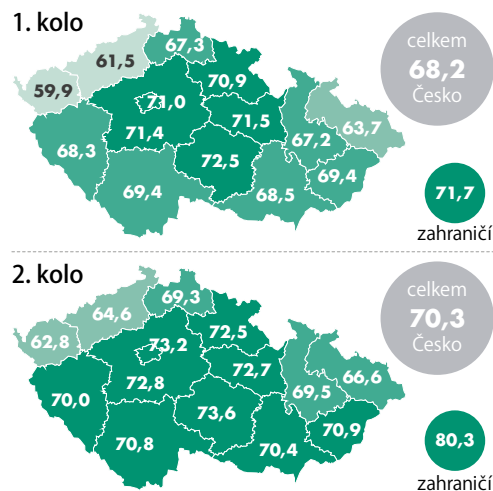
VOLBA PREZIDENTA REPUBLIKY

V historicky třetí přímé volbě prezidenta republiky v lednu 2023 uspěl ve 2. kole Petr Pavel celkem ve 4 024 obcích, Andrej Babiš ve 2 165. Nejvyšší podporu (91,18 %) získal Petr Pavel v Malé Úpě na Trutnovsku, Andrej Babiš v obci Zadní Střítež na Táborsku (95,00 %).

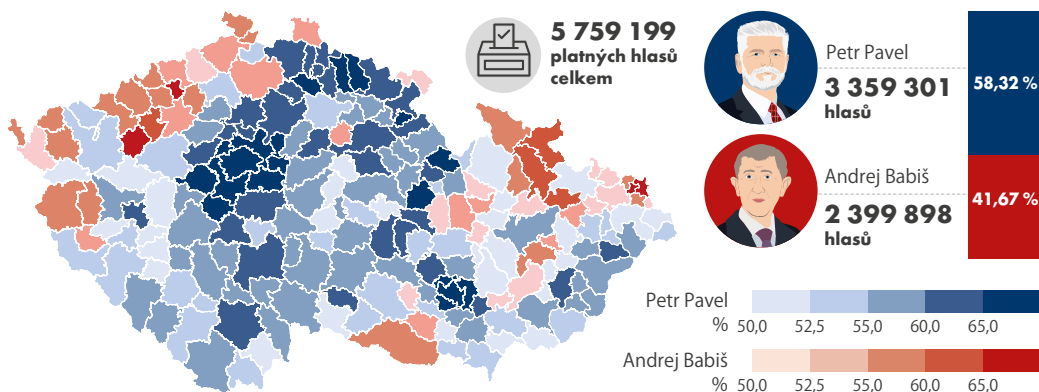
Podíl hlasů pro jednotlivé kandidáty v 1. kole volby prezidenta republiky v roce 2023 (v %)



Volební účast v 1. a 2. kole volby prezidenta v roce 2023 (v %)



Vítězní kandidáti ve 2. kole volby prezidenta republiky v roce 2023 podle SO ORP



Ve volbě prezidenta republiky v lednu 2023 byla ve druhém kole zaznamenána rekordní volební účast, která přesáhla hranici

70 %.