

# Mezinárodní srovnání

Podíl středoškolsky vzdělaných osob v Česku je nejvyšší v rámci celé Evropské unie.

Hodnotou 65,9 % se Česko zařadilo v roce 2022 na první místo mezi státy EU s podílem osob ve věku mezi 25 a 74 lety se středoškolským vzděláním ukončeným závěrečnou nebo maturitní zkouškou. Unijní průměr činil 44,6 %. Lidé, kteří měli jen základní vzdělání, tvořili v Česku 12,2 % obyvatel. Nižší podíl měla jen Litva (10,3 %), zatímco průměr EU dosáhl 26,7 %. Zastoupením osob s vysokoškolským vzděláním (21,9 %) se Česko umístilo pod unijním průměrem (28,7 %). Míra ekonomické aktivity obyvatel Česka ve věku 65 a více let dosáhla v roce 2022 hodnoty 7,0 %. Nejvyšší míry zaznamenaly Estonsko (16,9 %) a Švédsko (13,7 %), naopak nejnižší vykázalo Rumunsko (2,2 %). Recreace a kultura se v roce 2022 na celkových spotřebních vydáních českých domácností podílely 9,1 %, což bylo nepatrně více, než kolik činil průměr všech států EU (8,4 %). Mezi státy s nejvyšším podílem těchto výdajů patřily Švédsko (11,5 %) a Dánsko (11,3 %).

► [bit.ly/mezinarodni-data](https://bit.ly/mezinarodni-data)





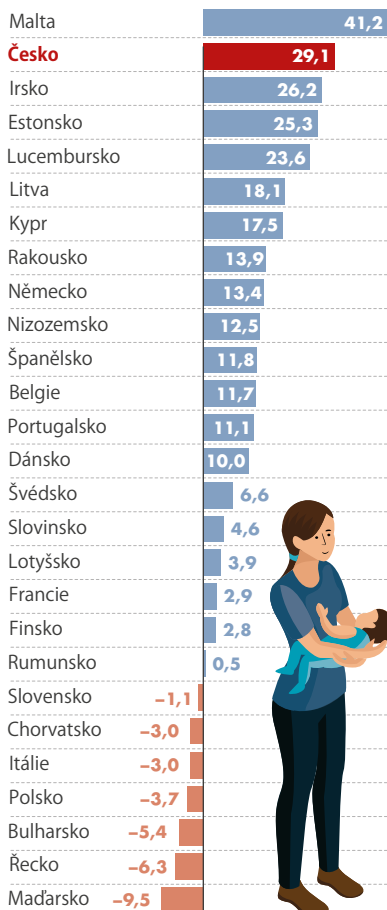
Průměrný celkový přírůstek v zemích EU v roce 2022 činil **6,1 osoby** v přepočtu na 1 000 obyvatel.

## PŘÍRŮSTEK OBYVATEL

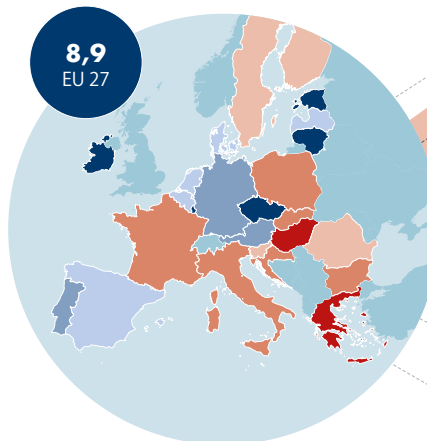
Následkem stěhování osob v souvislosti s válkou na Ukrajině se v roce 2022 Česko umístilo s hodnotou přírůstku stěhování v přepočtu na tisíc obyvatel 30,9 na druhém místě za Maltou (41,0). Česko tak 3,5násobně převýšilo celounijní průměr (8,9).

### Přírůstky obyvatel v roce 2022 (na 1 000 obyvatel)

#### Celkový přírůstek obyvatel



8,9  
EU 27

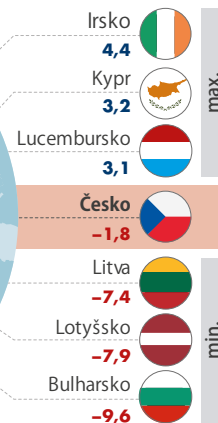
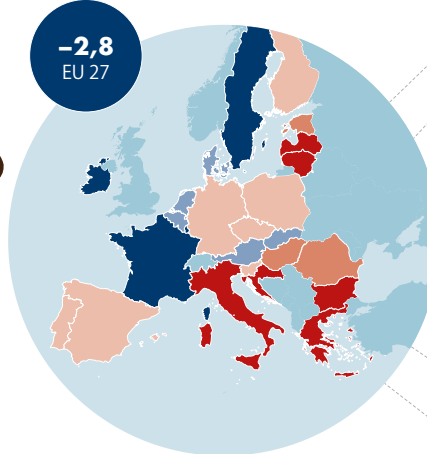


#### Přírůstek stěhování



#### Přirozený přírůstek

-2,8  
EU 27



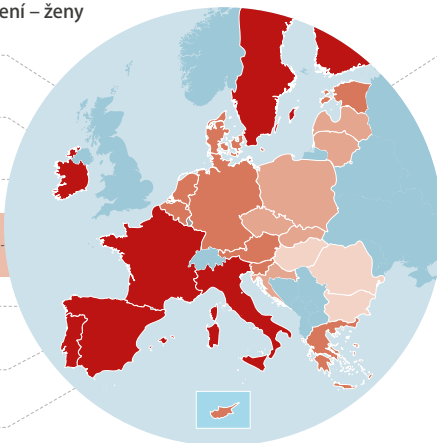
## NADĚJE DOŽITÍ

Naděje dožití při narození českých mužů v roce 2021 dosahovala 74,1 roku, v případě žen 80,5 roku. Nejnížší hodnoty dosahovali muži i ženy v Bulharsku. Nejlepší vyhlídky na dlouhý život měly Španělky a Švédové.

### Naděje dožití při narození (roky, 2021)

#### Naděje dožití při narození – ženy

max.	Španělsko	86,2
	Francie	85,5
	Švédsko	84,9
	<b>Česko</b>	<b>80,5</b>
min.	Maďarsko	77,8
	Rumunsko	76,6
	Bulharsko	75,1



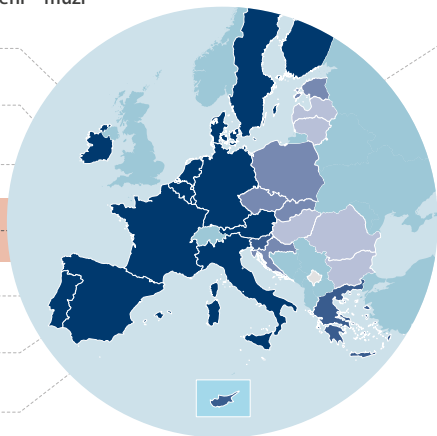
V roce 2021 činila v Česku naděje dožití při narození

**77,2**  
roku,

což bylo téměř 3 roky pod průměrem EU 27.

#### Naděje dožití při narození – muži

max.	Švédsko	81,3
	Malta	80,8
	Irsko	80,5
	<b>Česko</b>	<b>74,1</b>
min.	Rumunsko	69,2
	Lotyšsko	68,2
	Bulharsko	68,0



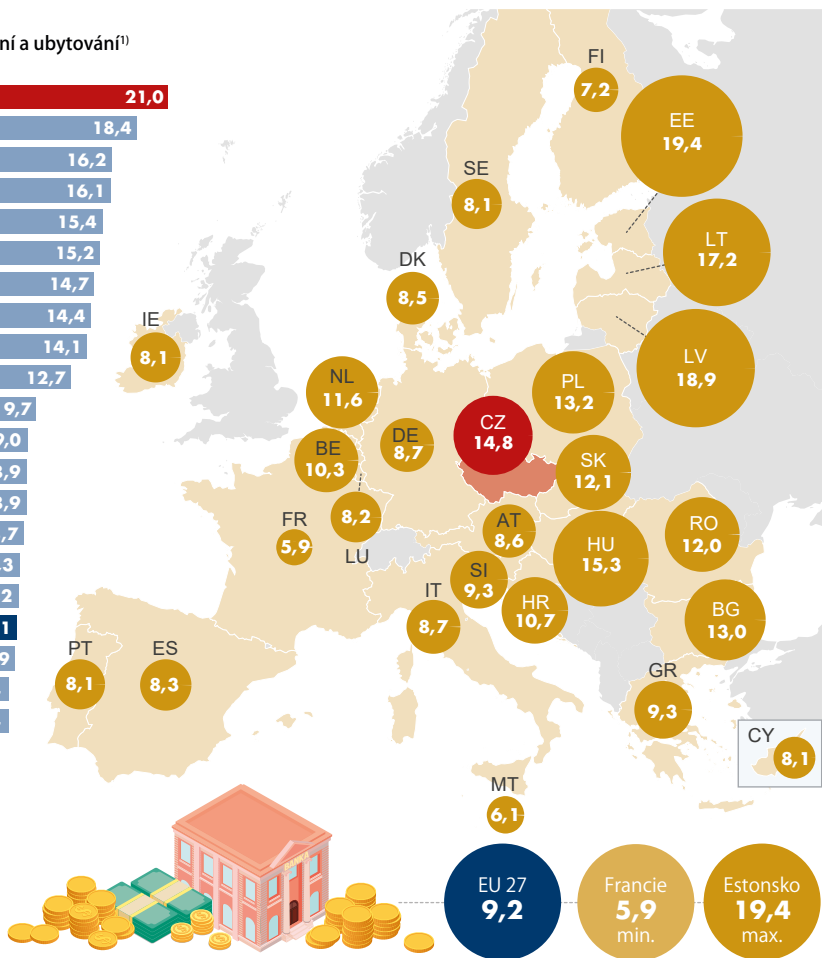
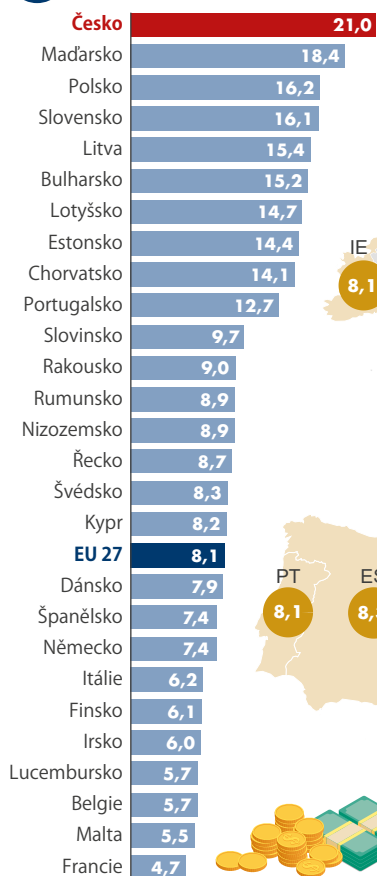
## MÍRA INFLACE

Míra inflace v Česku (HICP) v roce 2022 dosáhla 14,8 % a vyšší byla jen v Estonsku, Litvě, Lotyšsku a Maďarsku. Nejnižší hodnotu zaznamenala Francie (5,9 %), v celé EU to bylo 9,2 %. Například v roce 2018 činila u nás 2,0 %, zatímco v EU 1,8 %.

### Harmonizovaný index spotřebitelských cen (HICP) v roce 2022 (v %)



HICP – stravování a ubytování<sup>1)</sup>



Harmonizované indexy spotřebitelských cen (HICP) v EU vznikly jako reakce na potřebu vytvořit srovnatelné indexy spotřebitelských cen, aby bylo možné změřit trendy inflace členských států EU jako kritérium vstupu do měnové unie.

<sup>1)</sup> průměrné roční tempo růstu cen

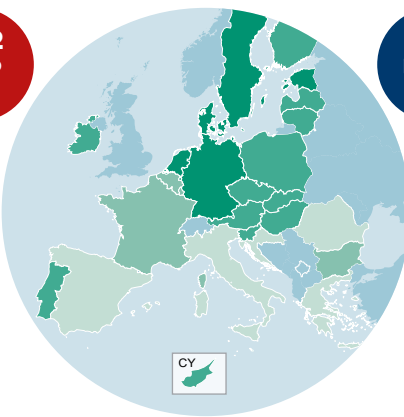
## EKONOMICKÁ AKTIVITA A NEZAMĚŠTNANOST

Míra nezaměstnanosti byla v roce 2022 v Česku nejnižší v celé EU, konkrétně 2,2 %. V EU činila 6,2 % a nejvyšší byla ve Španělsku (12,9 %). V míře ekonomické aktivity dosáhlo Česko průměrné hodnoty 77,2 %, přičemž v celé EU to bylo 74,5 %.

### Míra ekonomické aktivity v roce 2022 – obyvatelstvo ve věku 15–64 let (%)

Nizozemsko	<b>84,7</b>
Švédsko	<b>83,5</b>
Estonsko	<b>81,2</b>
Dánsko	<b>80,4</b>
Malta	<b>80,0</b>
Finsko	<b>79,8</b>
Německo	<b>79,4</b>
Litva	<b>78,6</b>
Kypr	<b>78,2</b>
Rakousko	<b>77,8</b>
Maďarsko	<b>77,2</b>
Lotyšsko	<b>76,8</b>
Irsko	<b>76,7</b>

**77,2**  
Česko



**74,5**  
průměr  
EU 27



Portugalsko	<b>76,4</b>
Slovensko	<b>76,2</b>
Slovensko	<b>76,1</b>
Španělsko	<b>74,0</b>
Bulharsko	<b>73,6</b>
Francie	<b>73,6</b>
Lucembursko	<b>73,5</b>
Polsko	<b>73,5</b>
Belgie	<b>70,5</b>
Chorvatsko	<b>69,9</b>
Řecko	<b>69,4</b>
Rumunsko	<b>66,8</b>
Itálie	<b>65,5</b>



V roce 2022 byla v zemích EU 27 míra zaměstnanosti ve věkové skupině 15 let a více

**69,8 %.**

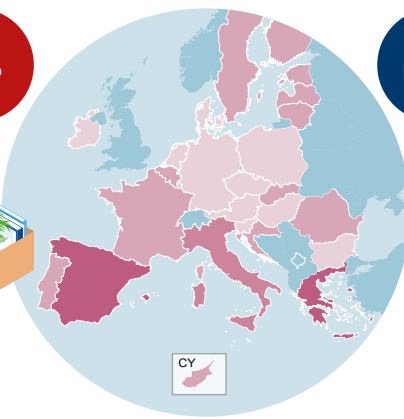
V Česku činila

**75,5 %.**

### Míra nezaměstnanosti v roce 2022 – věková skupina 15–74 let (%)

Španělsko	<b>12,9</b>
Řecko	<b>12,5</b>
Itálie	<b>8,1</b>
Švédsko	<b>7,5</b>
Francie	<b>7,3</b>
Chorvatsko	<b>7,0</b>
Lotyšsko	<b>6,9</b>
Finsko	<b>6,8</b>
Kypr	<b>6,8</b>
Slovensko	<b>6,1</b>
Litva	<b>6,0</b>
Portugalsko	<b>6,0</b>
Belgie	<b>5,6</b>

**2,2**  
Česko



**6,2**  
průměr  
EU 27



Estonsko	<b>5,6</b>
Rumunsko	<b>5,6</b>
Rakousko	<b>4,8</b>
Lucembursko	<b>4,6</b>
Dánsko	<b>4,5</b>
Irsko	<b>4,5</b>
Bulharsko	<b>4,3</b>
Slovensko	<b>4,0</b>
Maďarsko	<b>3,6</b>
Nizozemsko	<b>3,5</b>
Německo	<b>3,1</b>
Malta	<b>2,9</b>
Polsko	<b>2,9</b>

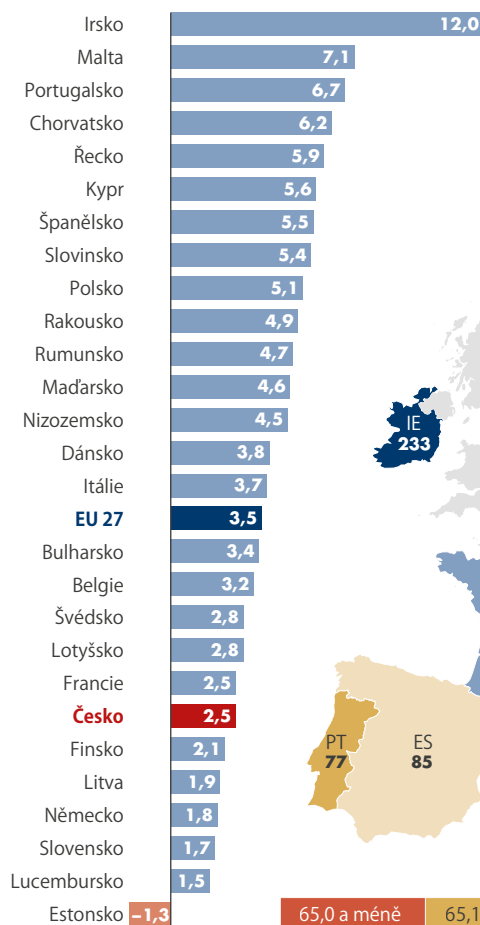


Standard (neboli parita) kupní síly, tzv. PPS, zachycuje rozdílnost cenových hladin mezi zeměmi. PPS vyjadřuje takový kurz mezi dvěma měnami, při kterém si lze v obou zemích nakoupit stejné množství zboží.

## HDP

Dynamika růstu HDP v Česku byla v roce 2022 v rámci Unie podprůměrná, když dosáhla 2,5 %, zatímco průměr EU činil 3,5 %. Nejvyšší nárůst zaznamenalo Irsko (12,0 %), naopak o 1,3 % poklesl meziročně výkon ekonomiky v Estonsku.

Míra růstu reálného HDP v roce 2022 (v %)



HDP na 1 obyvatele v paritě kupní síly (PPS) v roce 2022 (EU 27 = 100)

