

2. 2. 2022

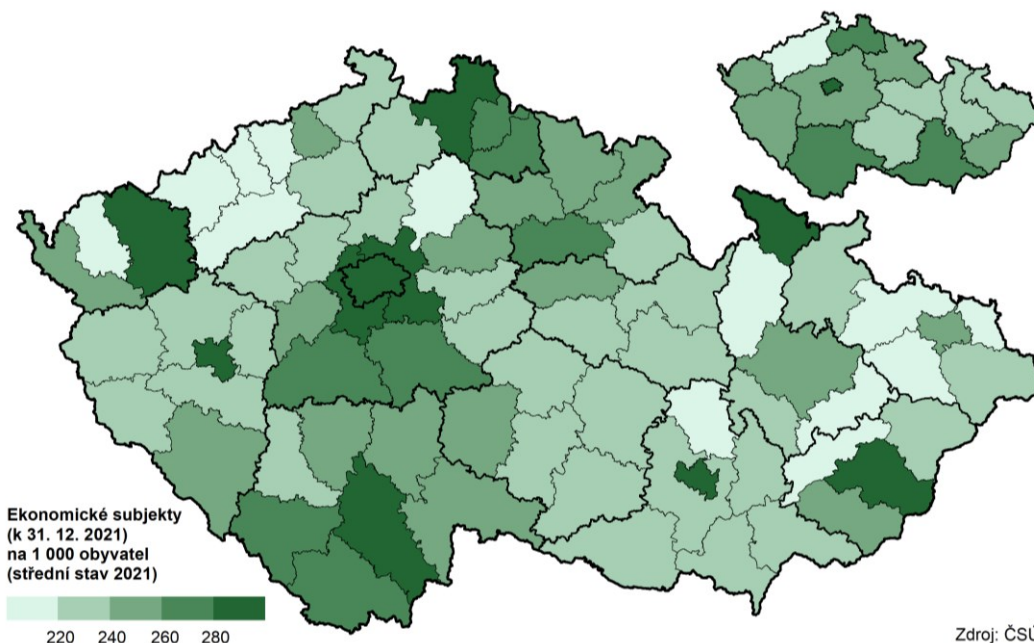
Ekonomické subjekty ve Středočeském kraji v roce 2021

Na území Středočeského kraje mělo ke konci roku 2021 své sídlo zaevidováno přes 358 tisíc ekonomických subjektů. Během roku přibylo téměř 7 tis. subjektů, což představovalo meziroční nárůst 2,0 %. Vyšší meziroční růst zaznamenala mezi kraji pouze Praha. Středočeský kraj se v organizační statistice vyznačuje vysokým podílem fyzických osob, převážně živnostníků, a nižším zastoupením právnických osob. Nejvyšší počet a intenzitu ekonomických subjektů (v přepočtu na počet obyvatel) v kraji dosahovala centrální oblast tvořená okresy Praha-západ a Praha-východ, která se od okrajových částí kraje odlišovala také v zastoupení subjektů podle právní formy a z hlediska zaměření ekonomické činnosti. Každý jedenáctý podnik v ČR s počtem zaměstnanců nad 250 měl své sídlo ve Středočeském kraji. Největším zaměstnavatelem v kraji byla ŠKODA AUTO a.s. v Mladé Boleslavi.

V registru ekonomických subjektů¹ (dále jen RES) bylo k 31. 12. 2021 evidováno 358,1 tis. ekonomických subjektů se sídlem ve Středočeském kraji, z nichž 198,0 tis. subjektů vykazovalo aktivitu v rámci statistických zjišťování (tj. 55,3 %). V průběhu roku 2021 přibylo v evidenci RES celkem 6,9 tis. subjektů, což představovalo v porovnání se stavem na konci předchozího roku meziroční nárůst o 2,0 %. Na území České republiky přibylo v databázi RES během stejného období 1,5 % subjektů, přičemž nejvyšší nárůst mezi kraji byl zaznamenán na území hlavního města Prahy (o 2,1 %).

Intenzita podnikatelské aktivity v okresech a krajích v roce 2021

(ekonomické subjekty se sídlem na daném území)



Na území Středočeského kraje je v organizační statistice, stejně jako v dalších oblastech statistiky, patrná značná teritoriální rozdílnost. Subjekty volí sídlo zpravidla v návaznosti na tranzitní tepny nejčastěji v centrální oblasti kraje v blízkosti hlavního města v okresech Praha-východ a Praha-západ. Zde sídlí téměř 29 %

KOMENTÁŘ

subjektů kraje a v přepočtu na obyvatele patří počty subjektů k nejvyšším nejen v kraji, ale i v rámci České republiky. Vyšší intenzitu podnikatelské aktivity než okres Praha-západ (307 subjektů na tisíc obyvatel²) dosahovaly z meziokresního pohledu celé republiky už jen Praha (491) a Brno-město (380), intenzita dosahovaná v okrese Praha-východ (295) byla 5. v pořadí za okresem Karlovy Vary (297). Nejnižší intenzitu v kraji zaznamenal okres Mladá Boleslav (219), v meziokresním srovnání ČR tomu odpovídala 65. pozice ze 77. Nejnižší intenzitu v rámci ČR dosahoval okres Karviná (176). Z mezikrajského pohledu byla intenzita podnikatelské aktivity Středočeského kraje (255) až na 6. nejvyšší pozici.

Ekonomické subjekty se sídlem v krajích ČR a okresech Středočeského kraje k 31. 12. 2021

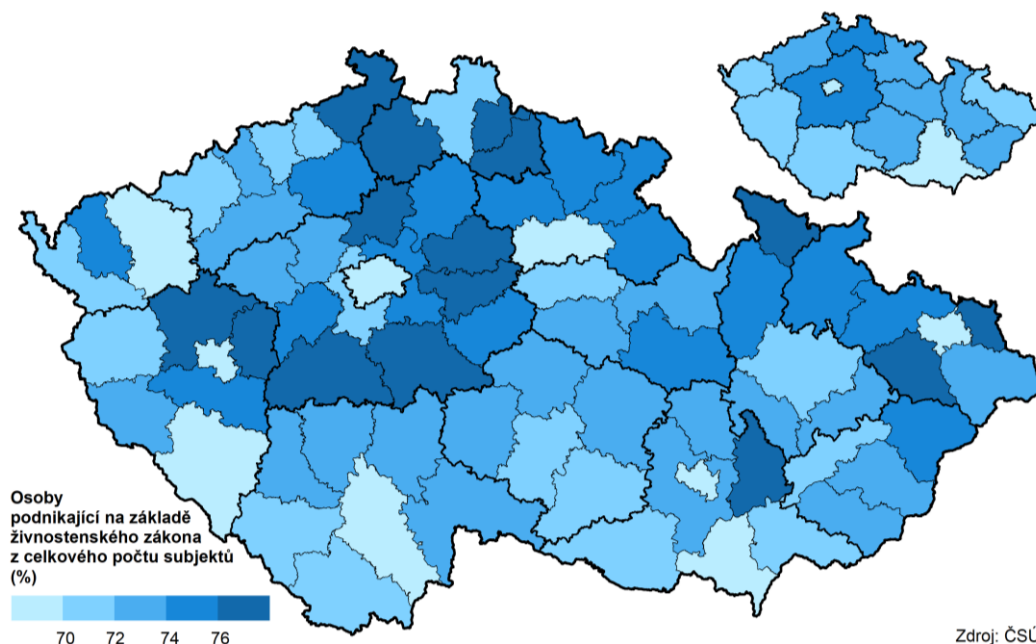
	subjekty celkem	z toho podle (%)													index změny (100 = 31. 12. 2020)	subjekty se zjištěnou aktivitou (%)		
		právní formy				počtu zaměstnanců ¹⁾				převažující ekonomické činnosti ¹⁾								
		fyzické osoby	z toho		právnícké osoby	z toho	bez zaměstnanců	se zaměstnanci	z toho počet zaměstnanců				zemědělství, lesnictví, rybolov	průmysl			stavebnictví	obchod
			živnostníci						obchodní společnosti	1-9	10-49	50-249						
Česká republika	2 976 264	73,0	91,6	27,0	67,5	77,7	22,3	79,4	15,6	4,2	0,9	4,9	12,7	12,1	20,4	101,5	53,4	
Hl. m. Praha	658 390	56,6	88,1	43,4	83,4	71,6	28,4	81,1	14,1	3,8	1,0	1,9	8,5	8,1	22,8	102,1	56,9	
Středočeský	358 087	80,5	93,2	19,5	58,9	83,3	16,7	79,5	15,7	4,0	0,8	4,8	12,6	13,2	21,1	102,0	55,3	
Benešov	26 690	83,3	92,2	16,7	48,2	84,8	15,2	79,5	15,8	4,3	0,4	8,1	13,1	15,1	21,4	101,6	53,5	
Beroun	24 928	80,2	93,4	19,8	56,5	83,5	16,5	78,2	17,4	3,5	0,9	4,6	12,4	13,5	19,0	102,6	56,5	
Kladno	37 462	78,7	94,0	21,3	62,1	81,4	18,6	80,9	14,0	4,3	0,7	3,5	12,1	13,0	22,3	101,1	54,0	
Kolín	24 296	81,9	93,4	18,1	55,5	82,6	17,4	78,8	16,4	4,1	0,8	4,6	13,1	17,0	19,9	102,3	54,9	
Kutná Hora	17 027	81,1	91,6	18,9	47,1	83,4	16,6	78,6	16,3	4,5	0,6	6,8	12,9	16,8	19,1	100,9	55,8	
Mělník	26 307	82,6	92,9	17,4	53,7	84,3	15,7	78,5	16,5	4,3	0,7	5,2	12,9	13,6	22,3	102,3	54,5	
Mladá Boleslav	28 667	80,3	92,9	19,7	56,4	81,0	19,0	77,0	16,1	5,6	1,3	4,2	13,0	11,3	25,1	101,6	49,2	
Nymburk	25 240	82,6	93,6	17,4	51,0	84,6	15,4	79,8	14,8	4,7	0,7	5,3	14,3	13,1	21,3	101,7	52,0	
Praha-východ	56 260	80,5	93,7	19,5	68,5	84,3	15,7	80,0	15,4	3,5	1,1	3,3	11,3	12,2	20,0	102,8	58,2	
Praha-západ	47 206	76,1	93,3	23,9	70,7	82,7	17,3	81,5	14,8	3,1	0,7	3,2	12,2	9,5	20,4	102,7	61,4	
Příbram	31 574	82,6	92,8	17,4	50,3	83,9	16,1	78,8	16,5	4,3	0,5	6,1	13,0	15,8	21,5	101,1	52,6	
Rakovník	12 430	79,8	92,0	20,2	45,5	82,5	17,5	79,2	16,7	3,5	0,7	8,8	12,9	13,2	20,3	101,3	54,0	
Jihočeský	168 648	78,4	90,7	21,6	51,7	80,0	20,0	78,7	16,2	4,4	0,8	7,8	12,6	13,8	17,4	101,1	51,9	
Plzeňský	149 138	77,9	90,1	22,1	54,5	79,1	20,9	78,3	15,9	4,8	1,0	6,7	13,7	11,9	20,5	101,0	49,7	
Karlovarský	74 009	75,2	93,6	24,8	54,5	77,4	22,6	79,5	15,3	4,6	0,6	4,7	10,8	12,0	19,7	100,0	45,1	
Ústecký	177 675	78,5	93,0	21,5	55,6	78,3	21,7	79,5	15,1	4,4	0,9	4,4	12,3	14,6	21,6	100,9	47,7	
Liberecký	118 256	79,4	93,9	20,6	57,2	80,7	19,3	78,8	15,8	4,6	0,8	5,0	15,6	14,3	19,2	100,2	49,1	
Královéhradecký	142 345	79,7	92,0	20,3	54,4	80,7	19,3	78,3	16,4	4,5	0,7	6,8	14,5	13,1	20,8	100,7	52,9	
Pardubický	124 491	78,7	92,4	21,3	54,6	79,8	20,2	77,0	17,3	4,8	0,9	6,4	15,8	13,5	20,0	101,3	53,6	
Vysočina	117 927	80,0	90,6	20,0	47,9	81,1	18,9	77,1	17,2	4,9	0,9	9,1	15,4	14,6	17,1	101,3	55,9	
Jihomoravský	332 277	71,6	91,1	28,4	68,4	76,2	23,8	79,5	16,0	3,8	0,7	5,4	13,7	12,4	18,9	101,9	54,5	
Olomoucký	147 212	78,2	93,1	21,8	56,8	77,5	22,5	78,1	16,8	4,3	0,7	6,2	14,2	13,1	19,3	101,3	51,1	
Zlínský	145 404	79,1	92,7	20,9	59,7	78,6	21,4	77,2	17,4	4,5	0,8	6,0	16,7	13,9	19,4	100,8	52,9	
Moravskoslezský	262 405	76,3	93,3	23,7	63,1	77,0	23,0	79,4	15,6	4,0	0,9	4,8	14,0	12,3	19,8	101,6	52,7	

¹⁾ z počtu subjektů s uvedeným údajem

KOMENTÁŘ

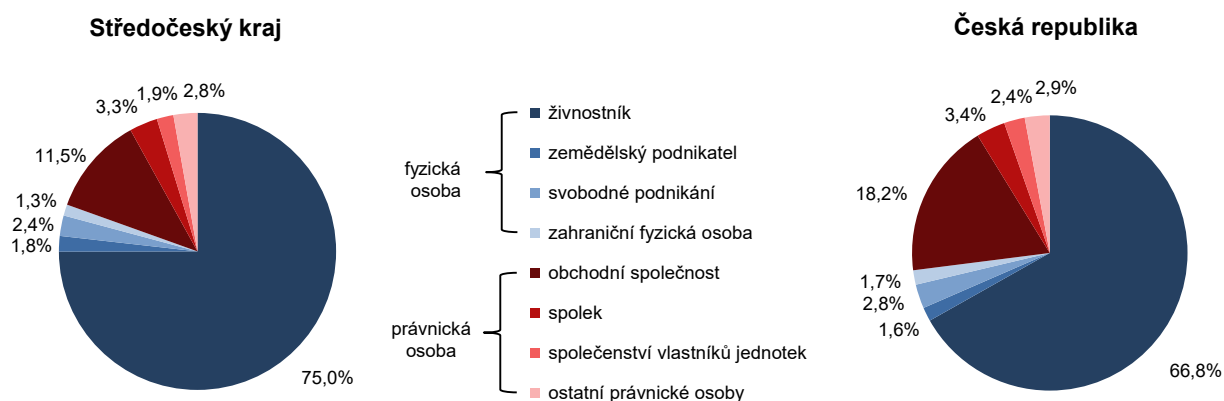
Nejčastější **formou podnikání** ve Středočeském kraji bylo na konci roku 2021 soukromé podnikání **fyzických osob** (80,5 %, což bylo o 7,5 procentních bodů více než průměr ČR). Většina fyzických osob podnikala na základě živnostenského oprávnění (93,2 % fyzických osob), podíl živnostníků na celkovém počtu ekonomických subjektů (75,0 %) byl z mezikrajského pohledu nejvyšší. Z meziokresního srovnání v kraji dosahoval nejvyššího podílu živnostníků okres Nymburk (77,4 %), vyššího podílu v rámci celé republiky zaznamenaly pouze okresy Česká Lípa (78,6 %) a Děčín (77,6 %).

Podíl živnostníků v okresech a krajích k 31. 12. 2021 (ekonomické subjekty se sídlem na daném území)



Nadprůměrný podíl soukromého podnikání se promítl mezi kraji naopak do nejnižšího podílu **právnických osob** (19,5 %), z nichž více než polovina byla vedena jako obchodní společnost (58,9 %). Nejběžnější formou obchodní společnosti byla společnost s ručením omezeným. Na základě této formy podnikalo 95,0 % všech obchodních společností, což bylo o 1,6 procentního bodu více než celorepublikový průměr.

Ekonomické subjekty podle právní formy k 31. 12. 2021 (subjekty se sídlem na daném území)

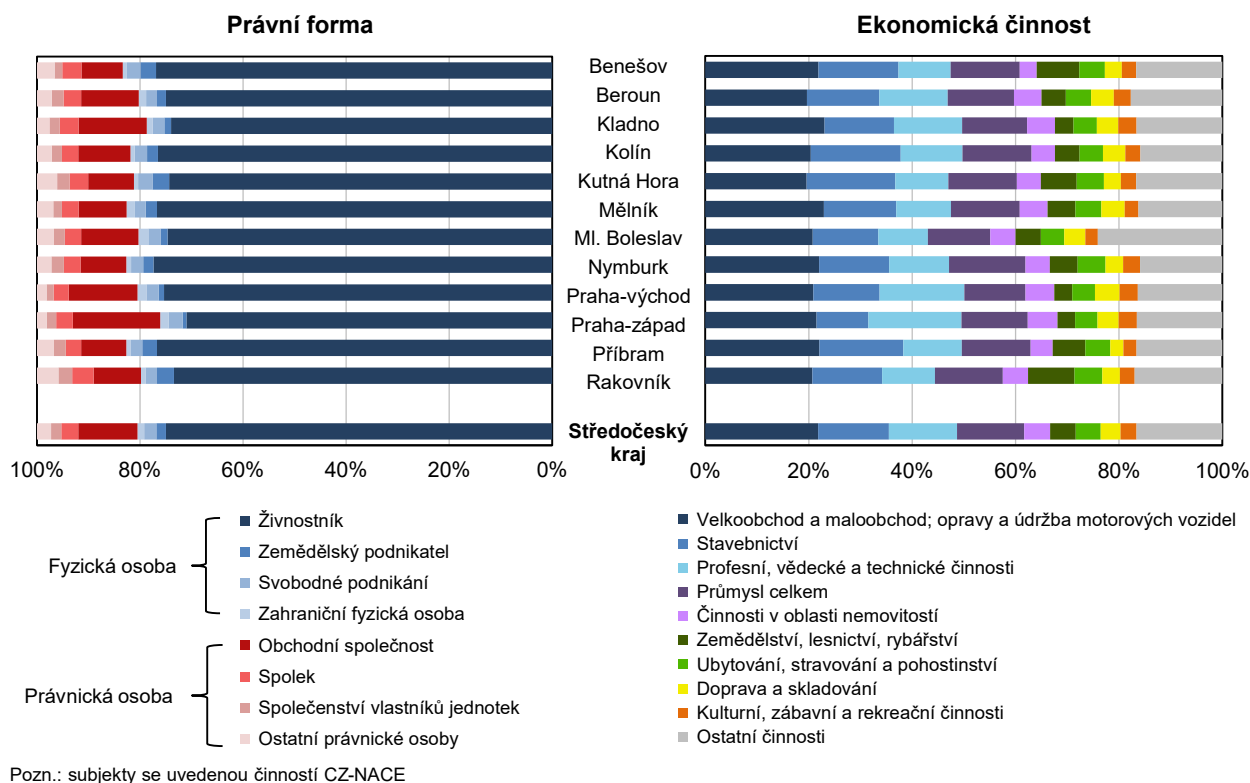


KOMENTÁŘ

Ekonomické subjekty v centrální oblasti kraje (okresy Praha-východ a Praha-západ) se od zbytku kraje liší nejen počtem a intenzitou, ale také formou podnikání – především nižším podílem živnostníků na celkovém počtu subjektů (centrální okresy 73,4 %, ostatní okresy kraje 75,6 %) a vyšším podílem obchodních společností z celkového počtu subjektů (centrální okresy 15,0 %, ostatní 10,1 %). Podíl obchodních společností v okrese Praha-západ (16,9 %) byl 6. nejvyšší v celorepublikovém meziokresním srovnání, vyššího podílu dosahovaly zpravidla jen okresy největších měst (Praha, Brno, Ostrava, Plzeň). Na území centrálních okresů Praha-východ a Praha-západ mělo sídlo 37,7 % obchodních společností se sídlem ve Středočeském kraji, zatímco v případě živnostníků to bylo jen 28,3 %.

Ekonomické subjekty podle právní formy a převažující ekonomické činnosti v okresech Středočeského kraje k 31. 12. 2021

(subjekty se sídlem na daném území)



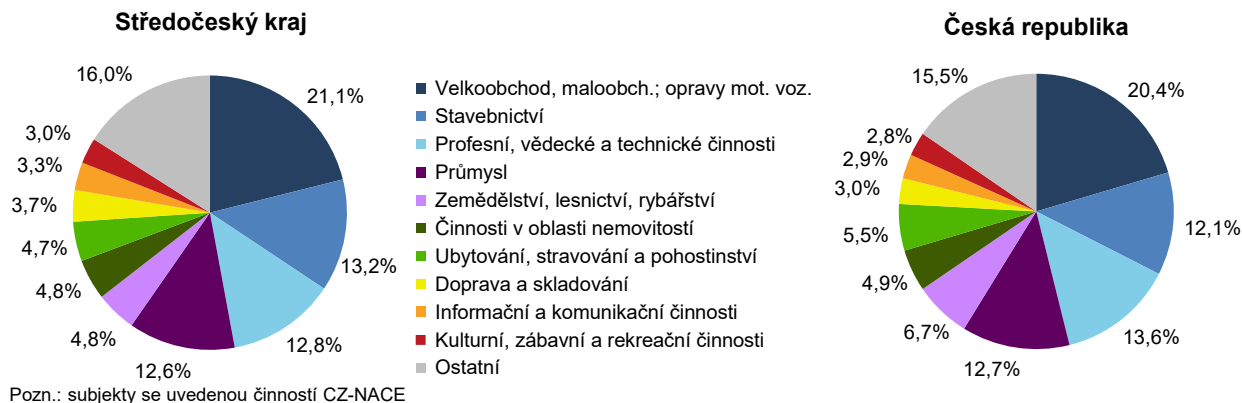
Z hlediska uvedené **převažující ekonomické činnosti** působilo koncem roku 2021 nejvíce subjektů ve Středočeském kraji v oblasti velkoobchodu, maloobchodu a služeb spojených s opravou a údržbou motorových vozidel (21,1 %). Druhým nejčastějším zaměřením bylo stavebnictví (13,2 %), třetím profesní, vědecké a technické činnosti (12,8 %) a čtvrtým průmysl (12,6 %).

Územní rozdíly v podílech subjektů podle zaměření ekonomické činnosti jsou dány jak atraktivitou lokality (tj. vyšším podílem subjektů podnikajících v profesní, vědecké a technické činnosti v centrální oblasti kraje), tak tradičními zvyklostmi a přírodními podmínkami (vyšší podíl subjektů podnikajících v zemědělství a lesnictví se nacházel v okrajových okresech kraje na Rakovnicku a Benešovsku).

KOMENTÁŘ

Ekonomické subjekty podle převažující ekonomické činnosti (CZ-NACE) k 31. 12. 2021

(subjekty se sídlem na daném území)



Největší zaměstnavatelé se sídlem ve Středočeském kraji k 31. 12. 2021

(ekonomické subjekty s uvedeným počtem zaměstnanců 1 000 a více, řazeno abecedně podle okresů a obcí)

okres	obec	podnik	hlavní ekonomická činnost (dle CZ-NACE)
Benešov	Benešov	Nemocnice Rudolfa a Stefanie Benešov, a.s.	Ústavní zdravotní péče
	Vlašim	Sellier & Bellot a.s.	Výroba zbraní a střeliva
Beroun	Beroun	Carrier Refrigeration Operation Czech Rep. s.r.o.	Výroba prům. chladicích a klimat. zař.
	Beroun	Lagardere Travel Retail, a.s.	Stravování v restauracích, u stánků a v mob. zař.
	Beroun	Tipsport.net a.s.	Činnosti heren, kasin a sázkových kanceláří
	Loděnice	GZ Media, a.s.	Rozmnožování nahraných nosičů
Kladno	Kladno	Hasičský záchranný sbor Středočeského kraje	Činnosti v oblasti protipožární ochrany
	Kladno	LEGO Production s.r.o.	Výroba her a hraček
	Kladno	Oblastní nemocnice Kladno, a.s.	Ústavní zdravotní péče
	Kladno	Zdravotnická záchranná služba Stř. kraje, p. o.	Ostatní činnosti související se zdravotní péčí
	Slaný	L I N E T spol. s r.o.	Výroba lékařských a dentálních nástrojů a potřeb
Kolín	Kolín	Oblastní nemocnice Kolín, a.s.	Ústavní zdravotní péče
	Kolín	Toyota Peugeot Citroën Automobile Czech, s.r.o.	Výroba motorových vozidel a jejich motorů
Kutná Hora	Kutná Hora	Foxconn Technology CZ s.r.o.	Výroba počítačů a periferních zařízení
	Kutná Hora	Philip Morris ČR a.s.	Výroba tabákových výrobků
Mělník	Kralupy nad Vlt.	Bidfood Czech Republic s.r.o.	Nespecializovaný velkoobchod s potr., náp., tab.
Mladá Boleslav	Mladá Boleslav	Oblastní nemocnice Mladá Boleslav, a.s.	Ústavní zdravotní péče
	Mladá Boleslav	ŠKODA AUTO a.s.	Výroba motorových vozidel a jejich motorů
Praha-východ	Čestlice	REHAU Automotive, s.r.o.	Výroba ostatních dílů a přísluř. pro mot. voz.
	Mnichovice	Mountfield a.s.	Maloobchod s želez. zbožím, barvami, sklem
	Modletice	BILLA, spol. s r. o.	Maloobchod s potravin., náp. a tab. výr.
	Odolena Voda	AERO Vodochody AEROSPACE a.s.	Výroba letadel a jejich motorů
	Radonice	Penny Market s.r.o.	Maloobchod s potravin., náp. a tab. výr.
	Šestajovice	Teta drogerie a lékárny ČR s.r.o.	Maloobchod s kosmetickými a toaletními výr.
Praha-západ	Dobrovíz	Amazon Logistic Prague s.r.o.	Ostatní vedlejší činnosti v dopravě
	Jeneč	Řízení letového provozu České republiky, s. p.	Činnosti související s leteckou dopravou
	Nučice	SCHENKER spol.s r.o.	Ostatní vedlejší činnosti v dopravě
Příbram	Dobříš	Doosan Bobcat EMEA s.r.o.	Výroba strojů pro těžbu, dobývání a staveb.
	Příbram	Oblastní nemocnice Příbram, a.s.	Ústavní zdravotní péče
Rakovník	Rakovník	VALEO AUTOKLIMATIZACE k.s.	Výroba ostatních dílů a přísluř. pro mot. voz.

KOMENTÁŘ

Velikost byla u **kategorie počtu zaměstnanců** uvedena pouze u necelé poloviny (46,1 %) ekonomických subjektů se sídlem v kraji. Převážná část subjektů se zjištěným údajem byla díky povaze (fyzické osoby, zpravidla živnostníci) bez zaměstnanců (83,3 %). Mezi subjekty se zaměstnanci (27,6 tis.) pak převládaly ze 79,5 % mikropodniky do 9 zaměstnanců. Sídlo na území kraje mělo 217 podniků s uvedeným počtem 250 a více zaměstnanců, což představovalo 9% podíl kraje na celorepublikové hodnotě (2 400). Vyššího podílu dosahovaly už jen kraje s největšími městy – hlavní město Praha (29,7 %) a kraje Moravskoslezský a Jihomoravský (oba po 9,9 %). V rámci Středočeského kraje měly podniky s 250 a více zaměstnanci nejčastěji sídlo v okrese Praha-východ, v tomto okrese měl sídlo každý pátý podnik o této velikosti (celkem 46). Velkých podniků s počtem vyšším než 1 tisíc zaměstnanců bylo v kraji evidováno celkem 30. Největším zaměstnavatelem byl podnik ŠKODA AUTO a.s. s počtem zaměstnanců vyšším než 10 tisíc.

Další údaje z organizační statistiky naleznete v publikaci [Organizační statistika za 4. čtvrtletí 2021](#) a na regionálních stránkách v odkaze [Organizační statistika](#).

Více informací o RES naleznete na: https://www.czso.cz/csu/res/registr_ekonomickyh_subjektu.

Kontakt:

Bc. Ondřej Junášek
Krajská správa ČSÚ pro Středočeský kraj
oddělení informačních služeb
Tel: 274 054 175
Email: infoservisstc@czso.cz

¹ Registr ekonomických subjektů (RES) je veřejným seznamem, který je veden ČSÚ podle §20 zákona č. 89/1995 Sb. Má pouze evidenční význam a zahrnuje všechny subjekty s přiděleným identifikačním číslem bez ohledu na jejich ekonomickou aktivitu. Od roku 2013 došlo ke změně v evidenci ekonomických subjektů vedených v RES. Základním zdrojem dat pro RES se stal registr osob (ROS), který je součástí systému základních registrů.

² ze středního stavu obyvatel (k 30. 6. 2021)