

KOMENTÁŘ

23. května 2023

Pohyb obyvatel ve Středočeském kraji v roce 2022

Počet obyvatel Středočeského kraje vzrostl během roku 2022 o 52,6 tis. osob, koncem roku 2022 v něm žilo celkem 1 439 391 obyvatel, což bylo nejvíce ze všech krajů. Bilance obyvatel zahrnuje osoby, kterým byla udělena dočasná ochrana v souvislosti s ozbrojeným konfliktem na Ukrajině (odhadem 40,5 tis. osob). Nárůst počtu obyvatel Středočeského kraje byl v loňském roce 3,7násobně vyšší než v roce 2021 a nejvyšší od vzniku kraje v roce 1960, zároveň byl po Praze nejvyšší mezi kraji. Záporný byl, obdobně jako v letech 2020 a 2021, přirozený přírůstek, zemřelo o 884 osob více, než kolik se živě narodilo dětí. Přírůstek stěhováním dosáhl 53 451 osob a byl meziročně 3,4krát vyšší.

Přírůstek obyvatel stěhováním zajišťovalo 5,3násobně více saldo stěhování ze zahraničí (44 932 osob) než stěhování z ostatních krajů (8 519). Saldo vnitřního stěhování bylo meziročně o 3,5 % nižší. Citelný nárůst, a to více než 6,4násobný, zaznamenal přírůstek stěhováním ze zahraničí. Na svět přišlo v porovnání s rokem 2021 o 10,9 % dětí méně. Počet zemřelých byl oproti roku 2021 nižší o 14,1 %. Meziroční nárůst o více než pětinu (o 22,0 %) zaznamenal počet nově uzavřených manželství, počet rozvodů byl nižší o 4,1 %. Do Středočeského kraje se přistěhovalo meziročně téměř 2,1násobně více osob, vystěhovalých bylo méně o 6,0 %. Nejvíce obyvatel ze zahraničí získal Středočeský kraj z Ukrajiny (42 305 osob), Slovenska (790 osob), Rumunska (206 osob), Vietnamu (157 osob), Filipín (156 osob), Moldavska (151 osob) a Indie (144 osob). Okresy Benešov a Beroun poprvé překročily na konci roku 100tisícovou hranici počtu obyvatel.

Tab. 1 Počet a pohyb obyvatel Středočeského kraje (absolutně, relativně, meziroční změny)

Ukazatel	Počet absolutně			Počet na 1 000 obyvatel	
	2021	2022	Rozdíl 2022-2021	2021	2022
Sňatky	5 660	6 904	1 244	4,1	4,8
Rozvody	3 177	3 048	-129	2,3	2,1
Živě narození	15 111	13 467	-1 644	10,9	9,4
z toho mimo manželství ¹⁾	7 148	6 336	-812	47,3	47,0
Potraty	3 773	3 624	-149	2,7	2,5
z toho umělá přerušeni těhotenství	2 198	2 236	38	1,6	1,6
Zemřelí	16 708	14 351	-2 357	12,1	10,1
z toho do 1 roku ²⁾	23	24	1	1,5	1,8
Přistěhovalí	34 482	70 982	36 500	25,0	49,7
Vystěhovalí	18 649	17 531	-1 118	13,5	12,3
Přirozený přírůstek	-1 597	-884	713	-1,2	-0,6
Přírůstek stěhováním	15 833	53 451	37 618	11,5	37,4
z toho s ostatními regiony ČR	8 827	8 519	-308	6,4	6,0
z toho se zahraničím	7 006	44 932	37 926	5,1	31,5
Celkový přírůstek	14 236	52 567	38 331	10,3	36,8
Počet obyvatel k 31.12.	1 386 824	1 439 391	x	x	x
Střední stav obyvatelstva	1 380 006	1 427 394	x	x	x

Poznámky:

¹⁾ Relativní údaj udává podíl živě narozených dětí mimo manželství (v %).

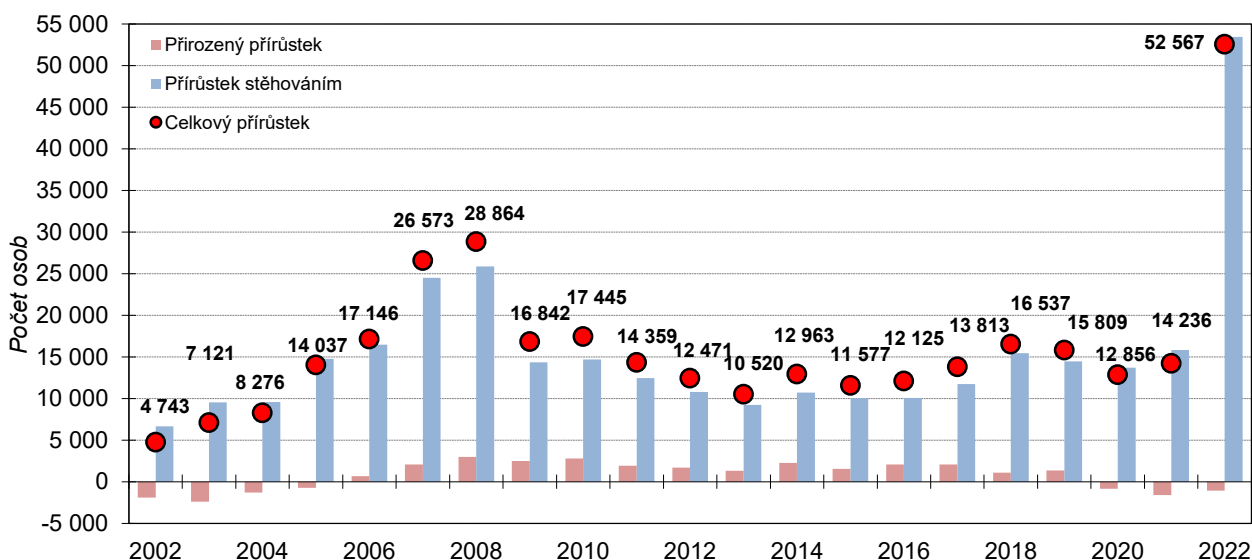
²⁾ Relativní údaj je na 1 000 živě narozených.

KOMENTÁŘ

Podle předběžných údajů měl na konci roku 2022 Středočeský kraj **1 439 391 obyvatel**, z nichž bylo 50,9 % žen. **Počet obyvatel se během roku 2022 zvýšil o 52 567 osob** (mužů přibylo 21 693, žen 30 874), což byla druhá nejvyšší hodnota celkového nárůstu počtu obyvatel mezi všemi kraji. Vyšší přírůstek vykázalo hl. m. Praha (o 81 920), dalšími v pořadí byly kraje Jihomoravský (o 32 632), Plzeňský (o 26 681), Jihočeský (o 15 256), Pardubický (o 14 243) a Ústecký (o 13 439). V žádném z krajů se během loňského roku počet obyvatel nesnížil. Nejmenší nárůst zaznamenaly kraje Zlínský (o 8 099), Olomoucký (o 8 872), Karlovarský (o 10 385) a Kraj Vysočina (o 10 752). V přepočtu na tisíc obyvatel přibylo nejvíce osob v hl. m. Praze (61,2 ‰), Plzeňském (44,6 ‰) a Středočeském kraji (36,8 ‰), zatímco nejmenší relativní vzestup počtu obyvatel byl patrný v Moravskoslezském (9,8 ‰), Zlínském (14,0 ‰) a Olomouckém (14,1 ‰) kraji.

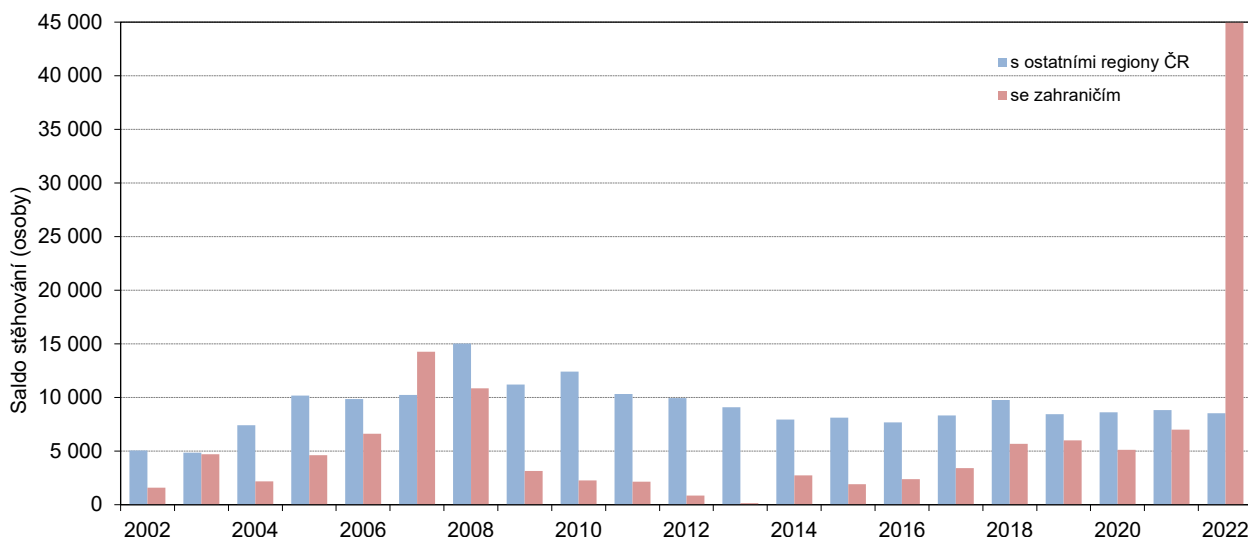
Nárůst počtu obyvatel ve Středočeském kraji byl v roce 2022 zapříčiněn výhradně **přírůstkem stěhování**. Migrační přírůstek Středočeského kraje byl druhý nejvyšší mezi všemi kraji (přibylo 53 451 osob, což bylo po Praze s přírůstkem o 81 202 osob nejvíce), v přepočtu na tisíc obyvatel (37,4 ‰) byl Středočeský kraj na čtvrtém místě (po Praze, Plzeňském a Karlovarském kraji). Vyšší počet přistěhovaných než vystěhovaných osob vykázaly všechny kraje republiky. Přírůstek stěhování se ve Středočeském kraji meziročně citelně zvýšil, a to téměř 3,4krát. Kladný migrační přírůstek zajišťovalo v roce 2022 z 84,1 % zahraniční stěhování (44 932 osob, meziročně 6,4krát více), z ostatních regionů České republiky získal Středočeský kraj 8 519 osob, což bylo meziročně o 3,5 % méně.

Graf 1 Celkový, migrační a přirozený přírůstek obyvatel ve Středočeském kraji v letech 2002 až 2022



KOMENTÁŘ

Graf 2 Saldo stěhování s ostatními regiony České republiky a se zahraničím ve Středočeském kraji v letech 2002 až 2022



V roce 2022 byl ve Středočeském kraji, obdobně jako v letech 2020 a 2021, zaznamenán **přirozený úbytek** obyvatel (o 884 osob). V roce 2021 převýšil počet zemřelých osob živě narozené děti následkem zvýšené úmrtnosti o 1 597, zatímco ještě v roce 2019 byl přirozený přírůstek kladný (1 365). Vyšší počet živě narozených dětí než zemřelých osob (a tedy i kladný přirozený přírůstek) zaznamenala v roce 2022 (obdobně jako v roce 2021) mezi kraji pouze Praha (718). Ve všech ostatních krajích zemřelo více osob, než kolik se živě narodilo dětí. Největší převahu zemřelých zaznamenaly kraje Moravskoslezský (o 4 149), Ústecký (o 2 622) a Olomoucký (o 1 496). V přepočtu na tisíc obyvatel byl nejvyšší přirozený úbytek zaznamenán v Karlovarském (-4,0 ‰), Moravskoslezském (-3,5 ‰) a Ústeckém kraji (-3,2 ‰). Středočeský kraj vykázal (kromě Prahy, kde dosáhl přirozený přírůstek jako v jediném z krajů v přepočtu na tisíc obyvatel kladné hodnoty 0,5 ‰) nejnižší přirozený úbytek (-0,6 ‰) ze všech krajů, následovaný Jihomoravským krajem (-1,0 ‰), Krajem Vysočina (-1,7 ‰) a Plzeňským, Královéhradeckým a Jihočeským krajem (shodně -2,0 ‰).

Počet **živě narozených dětí** ve Středočeském kraji byl v roce 2022 oproti předchozímu roku o 10,9 % nižší (živě se narodilo o 1 644 dětí méně, meziroční pokles počtu živě narozených dětí byl druhý nejvyšší mezi všemi kraji, a to po Zlínském kraji s meziročním poklesem o 11,2 %). K poklesu došlo u počtu **zemřelých** osob (o 14,1 %, resp. o 2 357 osob; obdobný pokles o 14,1 % zaznamenal i počet zemřelých v celé republice). V roce 2022 byl ve Středočeském kraji v přepočtu na tisíc obyvatel mezi všemi kraji zaznamenán druhý nejnižší počet zemřelých osob (po hl. m. Praze), zatímco hodnota počtu živě narozených dětí byla pátá nejvyšší.

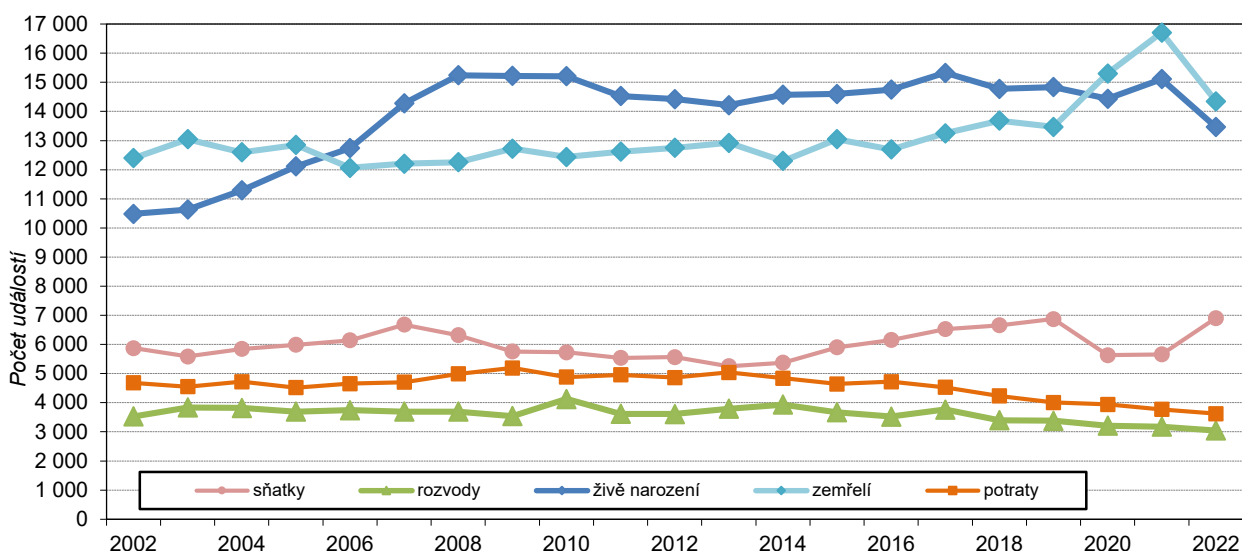
Třebaže se počet **sňatků** (6 904) v porovnání s rokem 2021 zvýšil o více než pětinu (22,0 %), počet nově uzavřených manželství v přepočtu na tisíc obyvatel (4,8 ‰) byl z mezikrajského pohledu po Kraji Vysočina (4,7 ‰) nejmenší. Během roku 2022 bylo **rozvedeno** 3 048 středočeských manželství, což bylo meziročně o 129 méně (tj. o 4,1 %). V přepočtu na tisíc obyvatel byl ve Středočeském kraji počet rozvodů (2,1 ‰) po Ústeckém kraji nejvyšší mezi všemi kraji.

KOMENTÁŘ

Podíl dětí narozených mimo manželství se ve Středočeském kraji meziročně snížil o 0,3 p. b. na 47,0 % a zůstal tak pod celorepublikovým průměrem (48,2 %). Mezi kraji se jednalo o pátou nejnižší hodnotu. Nejvíce dětí se narodilo neprovdaným ženám v krajích Ústeckém (62,7 %), Karlovarském (60,0 %) a Libereckém (52,0 %), nejméně pak v hl. m. Praze (41,0 %), Zlínském (42,0 %) a Jihomoravském (43,1 %) kraji. Z hlediska **pořadí narození** tvořily prvorozené děti 44,6 % ze všech živě narozených dětí, druhorozených bylo 40,3 % a třetích a dalších v pořadí 15,0 %. Největší pokles zaznamenaly prvorozené děti (o 12,3 %), druhorozených bylo meziročně o 11,4 % méně a dětí třetího a vyššího pořadí o 4,8 % méně.

V roce 2022 získal Středočeský kraj **zahraničním stěhováním** nejvíce osob z Ukrajiny (42 305 osob), Slovenska (790 osob), Rumunska (206 osob), Vietnamu (157 osob), Filipín (156 osob), Moldavska (151 osob) a Indie (144 osob).

Graf 3 Sňatky, rozvody, živě narození, potraty a zemřelí ve Středočeském kraji v letech 2002 až 2022



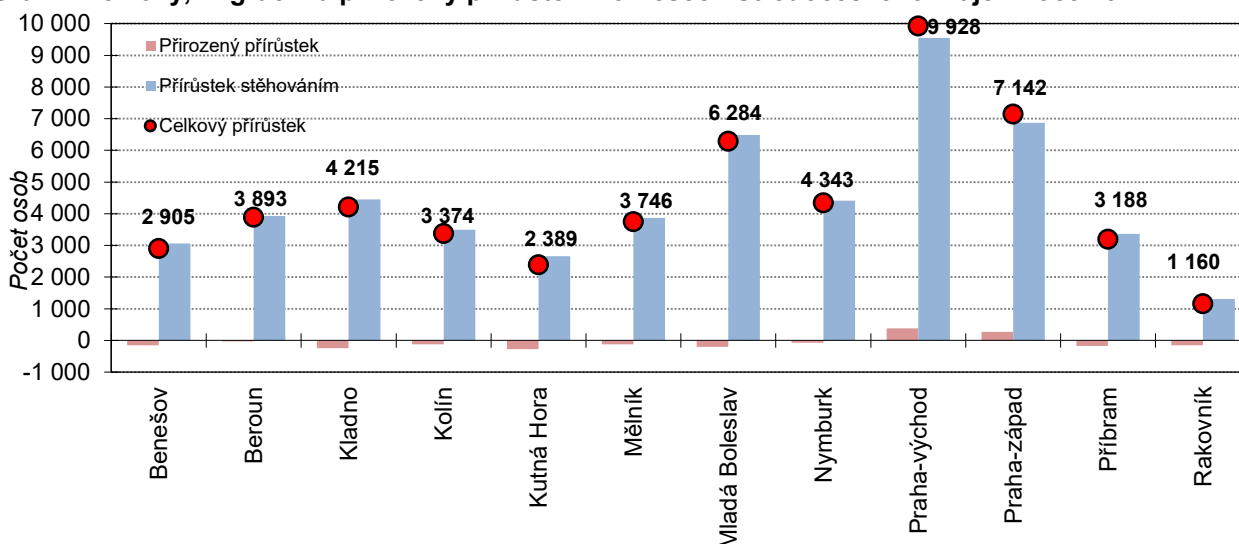
Nejlidnatějším **okresem** Středočeského kraje byl již devátým rokem v řadě okres Praha-východ, ke konci roku 2022 v něm žilo 198 312 obyvatel (z celorepublikového pohledu se jednalo o 10. nejlidnatější okres). Tento okres zaznamenal největší nárůst počtu obyvatel mezi všemi okresy Středočeského kraje, v případě celé republiky byl nárůst čtvrtý nejvyšší, a to jak absolutně (o 9 928 osob; nejvíce po hl. m. Praze a okresech Brno-město a Plzeň-město), tak i v přepočtu na tisíc obyvatel (o 50,8 ‰; nejvíce po okresech Tachov, Plzeň-město, hl. m. Praze a okrese Cheb). Na opačné straně se nacházel okres Rakovník, v němž žilo koncem roku 2022 celkem 56 058 osob, nejméně ze všech okresů kraje. Z celorepublikového pohledu byl tento okres 5. nejméně lidnatým okresem republiky.

Všech 26 **správních obvodů obcí s rozšířenou působností (ORP)** v kraji zaznamenalo během roku 2022 nárůst počtu obyvatel. V přepočtu na tisíc obyvatel zaznamenaly nejvyšší zvýšení počtu obyvatel správní obvody ORP Lysá nad Labem (64,5 ‰), Brandýs nad Labem-Stará Boleslav (51,5 ‰) a Mladá Boleslav (49,0 ‰), na opačné straně se nacházely s nejmenším nárůstem počtu obyvatel správní obvody ORP Sedlčany (15,2 ‰), Vlašim (18,4 ‰) a Rakovník (20,7 ‰).

KOMENTÁŘ

Na nárůstu počtu obyvatel Středočeského kraje se dlouhodobě podílejí především okresy Praha-východ a Praha-západ. V roce 2022 došlo v těchto okresech k nárůstu o 9 928, resp. o 7 142 osob, jejich podíl na celkovém přírůstku počtu obyvatel kraje se však oproti roku 2021 snížil ze 44,9 % na 32,5 %. Jedná se o okresy v zázemí Prahy, které dlouhodobě zaznamenávají velké nárůsty počtu obyvatel a počty přistěhovaných osob vykazují ve srovnání s ostatními okresy republiky vyšší hodnoty. Příznivá věková struktura přistěhovaných osob zde pozitivně ovlivňuje přirozenou měnu obyvatelstva, což se v roce 2022 promítlo do skutečnosti, že tyto dva okresy Praha-východ a Praha-západ společně s hl. m. Prahou a okresem Brno-venkov byly mezi všemi okresy republiky jedinými, v nichž se narodilo více dětí, než kolik zemřelo osob (v okrese Praha-východ dosáhl přirozený přírůstek hodnoty 382, v okrese Praha-západ 275, v hl. m. Praze 718 a v okrese Brno-venkov 35).

Graf 4 Celkový, migrační a přirozený přírůstek v okresech Středočeského kraje v roce 2022



Tab. 2 Pohyb obyvatel ve Středočeském kraji a jeho okresech v roce 2022 (absolutní údaje)

Kraj, okres	Sňatky	Rozvody	Živě narození	Potraty	Zemřelí	Přirozený přírůstek	Přistěhovaní	Vystěhovaní	Přírůstek stěhováním	Celkový přírůstek	Počet obyvatel k 31. 12.
Kraj celkem	6 904	3 048	13 467	3 624	14 351	-884	70 982	17 531	53 451	52 567	1 439 391
v tom okresy:											
Benešov	476	188	975	265	1 127	-152	4 350	1 293	3 057	2 905	102 228
Beroun	484	194	974	229	1 005	-31	5 502	1 578	3 924	3 893	100 517
Kladno	843	367	1 573	519	1 813	-240	7 031	2 576	4 455	4 215	168 708
Kolín	507	218	1 021	322	1 142	-121	5 648	2 153	3 495	3 374	107 268
Kutná Hora	403	165	702	174	976	-274	3 873	1 210	2 663	2 389	78 072
Mělník	535	228	1 090	306	1 207	-117	5 905	2 042	3 863	3 746	113 100
Mladá Boleslav	629	275	1 195	301	1 398	-203	8 565	2 078	6 487	6 284	133 876
Nymburk	527	196	1 010	294	1 084	-74	6 423	2 006	4 417	4 343	105 463
Praha-východ	853	459	1 885	488	1 503	382	13 903	4 357	9 546	9 928	198 312
Praha-západ	732	416	1 453	295	1 178	275	10 918	4 051	6 867	7 142	158 235
Příbram	617	212	1 085	284	1 261	-176	4 864	1 500	3 364	3 188	117 554
Rakovník	298	130	504	147	657	-153	2 087	774	1 313	1 160	56 058

KOMENTÁŘ

Kromě okresů Praha-východ a Praha-západ ve všech ostatních okresech Středočeského kraje zemřelo v loňském roce více osob, než kolik se narodilo dětí. Nejvyšší hodnoty přirozeného úbytku byly zjištěny v okresech Kutná Hora (-274), Kladno (-240), Mladá Boleslav (-203), Příbram (-176) a Rakovník (-153).

Přírůstek stěhováním byl v roce 2022 kladný ve všech okresech Středočeského kraje, v přepočtu na tisíc obyvatel to bylo nejvíce v okresech Mladá Boleslav (49,0 ‰), Praha-východ (48,8 ‰), Praha-západ (43,9 ‰), Nymburk (42,2 ‰), Beroun (39,4 ‰) a Mělník (34,4 ‰). Nejmenší relativní migrační přírůstky byly v roce 2022 zaznamenány v okresech Rakovník (23,5 ‰), Kladno (26,5 ‰), Příbram (28,8 ‰) a Benešov (30,1 ‰).

Počet sňatků (v přepočtu na tisíc obyvatel) byl v roce 2022 nejvyšší v okresech Rakovník, Příbram a Kutná Hora a nejnižší v okresech Praha-východ, Praha-západ a Benešov. Nejvíce rozvodů na tisíc obyvatel vykázaly okresy Praha-západ, Praha-východ a Rakovník, nejméně okresy Příbram, Benešov a Nymburk.

Tab. 3 Pohyb obyvatel ve Středočeském kraji a jeho správních obvodech obcí s rozšířenou působností v roce 2022

Kraj, okres	Sňatky	Rozvody	Živě narození	Zemřelí	Přirozený přírůstek	Přistěhovalí	Vystěhovalí	Přírůstek stěhováním	Celkový přírůstek	Počet obyvatel k 31. 12. 2022
Absolutní údaje										
Kraj celkem	6 904	3 048	13 467	14 351	-884	70 982	17 531	53 451	52 567	1 439 391
v tom správní obvody:										
Benešov	300	129	570	652	-82	3 156	977	2 179	2 097	63 219
Beroun	337	142	684	674	10	3 797	1 243	2 554	2 564	69 040
Brandýs nad Labem- -Stará Boleslav	523	271	1 204	872	332	8 652	2 758	5 894	6 226	120 779
Čáslav	123	53	247	296	-49	1 237	477	760	711	26 427
Černošice	732	416	1 453	1 178	275	10 918	4 051	6 867	7 142	158 235
Český Brod	91	47	235	196	39	1 312	392	920	959	20 725
Dobříš	123	56	220	206	14	1 072	510	562	576	23 935
Hořovice	147	52	290	331	-41	1 927	557	1 370	1 329	31 477
Kladno	633	290	1 168	1 333	-165	5 154	2 114	3 040	2 875	126 779
Kolín	416	171	786	946	-160	4 422	1 847	2 575	2 415	86 543
Kralupy nad Vltavou	158	70	381	363	18	2 202	862	1 340	1 358	34 023
Kutná Hora	280	112	455	680	-225	2 815	912	1 903	1 678	51 645
Lysá nad Labem	168	68	356	233	123	2 768	853	1 915	2 038	31 575
Mělník	228	99	432	526	-94	2 366	824	1 542	1 448	46 205
Mladá Boleslav	537	232	1 028	1 203	-175	7 902	2 074	5 828	5 653	115 318
Mnichovo Hradiště	92	43	167	195	-28	986	327	659	631	18 558
Neratovice	149	59	277	318	-41	1 671	690	981	940	32 872
Nymburk	192	67	347	480	-133	2 264	868	1 396	1 263	41 484
Poděbrady	167	61	307	371	-64	1 849	743	1 106	1 042	32 404
Příbram	364	117	663	779	-116	3 320	928	2 392	2 276	71 498
Rakovník	298	130	504	657	-153	2 087	774	1 313	1 160	56 058
Říčany	330	188	681	631	50	5 380	1 728	3 652	3 702	77 533
Sedlčany	130	39	202	276	-74	730	320	410	336	22 121
Slaný	210	77	405	480	-75	2 286	871	1 415	1 340	41 929
Vlašim	119	31	278	330	-52	922	388	534	482	26 226
Votice	57	28	127	145	-18	558	214	344	326	12 783

KOMENTÁŘ

Nadpoloviční podíl dětí narozených mimo manželství byl v roce 2022 zjištěn v okresech Mělník (52,5 %) a Rakovník (51,4 %), naopak nejnižšího podílu bylo dosaženo v okresech Praha-západ (42,9 %) a Praha-východ (43,3 %), což byla zároveň osmá a jedenáctá nejnižší hodnota v rámci všech okresů v republice. Dalšími okresy v pořadí byly Kolín (45,3 %) a Beroun (45,6 %).

Mezi **deset největších měst** Středočeského kraje patřilo koncem roku 2021 Kladno (68 436 obyvatel), Mladá Boleslav (45 000), Kolín (33 289), Příbram (32 743), Kutná Hora (21 417), Beroun (20 809), Mělník (20 202), Brandýs nad Labem-Stará Boleslav (19 767), Kralupy nad Vltavou (18 770) a Benešov (16 875). **Nejmenšími městy** v kraji byly Liběchov v okrese Mělník s 1 093 obyvateli, Krásná Hora nad Vltavou v okrese Příbram s 1 106 obyvateli a Mšeno v okrese Mělník, kde žilo 1 417 obyvatel.

Ve městech žilo ve Středočeském kraji koncem roku 2022 celkem 732 873 obyvatel, což bylo meziročně o 26 578 více (tj. o 3,8 %). **Podíl obyvatelstva ve městech** tak koncem roku 2022 dosáhl 50,9 %, což bylo stejně jako na konci roku 2021.

Tab. 4 Bilance počtu obyvatel ve městech Středočeského kraje v roce 2022

Název města	Okres	Stav 1.1.2022	Živě narození	Zemřelí	Přistě- hováli	Vystě- hováli	Přírůstek (úbytek)		Stav 31.12.2022	Střední stav 1.7.2022
							migrační	celkový		
Bakov nad Jizerou	MB	4 967	29	50	401	145	256	235	5 202	5 111
Bělá pod Bezdězem	MB	4 714	41	62	230	85	145	124	4 838	4 819
Benátky nad Jizerou	MB	7 410	72	88	596	204	392	376	7 786	7 731
Benešov	BN	16 448	152	202	998	521	477	427	16 875	16 899
Beroun	BE	19 984	213	224	1 543	707	836	825	20 809	20 681
Brandýs n. L.-St. Boleslav	PY	18 755	175	198	1 510	475	1 035	1 012	19 767	19 530
Břežnice	PB	3 511	39	53	155	98	57	43	3 554	3 559
Buštěhrad	KD	3 703	47	24	272	86	186	209	3 912	3 861
Bystřice	BN	4 456	37	43	236	101	135	129	4 585	4 559
Čáslav	KH	10 128	89	127	696	318	378	340	10 468	10 435
Čelákovice	PY	12 008	108	114	752	310	442	436	12 444	12 377
Černošice	PZ	7 329	52	61	439	189	250	241	7 570	7 544
Český Brod	KO	7 071	76	97	502	191	311	290	7 361	7 301
Dobruška	MB	3 496	29	39	290	126	164	154	3 650	3 628
Dobřichovice	PZ	3 651	41	35	203	90	113	119	3 770	3 767
Dobříš	PB	8 707	72	86	411	273	138	124	8 831	8 824
Dolní Bousov	MB	2 814	29	32	182	61	121	118	2 932	2 915
Hořovice	BE	6 882	88	93	961	257	704	699	7 581	7 409
Hostivice	PZ	8 777	90	76	710	378	332	346	9 123	9 049
Hostomice	BE	1 783	13	24	169	54	115	104	1 887	1 851
Jesenice	PZ	9 777	98	41	793	458	335	392	10 169	10 159
Jesenice	RA	1 635	14	30	78	44	34	18	1 653	1 650
Jílové u Prahy	PZ	4 919	45	50	382	131	251	246	5 165	5 104
Kladno	KD	66 903	592	778	3 360	1 641	1 719	1 533	68 436	68 272
Klečany	PY	3 601	42	27	310	115	195	210	3 811	3 765
Kolín	KO	32 046	293	369	2 575	1 256	1 319	1 243	33 289	33 181
Kosmonosy	MB	4 755	36	41	567	258	309	304	5 059	5 056
Kostelec nad Černými lesy	PY	3 773	27	44	442	139	303	286	4 059	4 055
Kostelec nad Labem	ME	4 156	36	33	235	133	102	105	4 261	4 211
Kouřim	KO	1 919	12	22	116	40	76	66	1 985	1 970
Kralupy nad Vltavou	ME	18 189	207	223	1 196	599	597	581	18 770	18 682
Králov Dvůr	BE	9 995	122	59	678	308	370	433	10 428	10 288
Krásná Hora nad Vltavou	PB	1 091	12	10	44	31	13	15	1 106	1 098

KOMENTÁŘ

Název města	Okres	Stav 1.1.2022	Živě narození	Zemřelí	Přistě- hováří	Vystě- hováří	Přírůstek (úbytek)		Stav 31.12.2022	Střední stav 1.7.2022
							migrační	celkový		
Kutná Hora	KH	20 450	199	261	1 637	608	1 029	967	21 417	21 238
Libčice nad Vltavou	PZ	3 456	34	23	179	115	64	75	3 531	3 528
Liběchov	ME	1 084	10	10	52	43	9	9	1 093	1 101
Libušín	KD	3 281	34	30	249	131	118	122	3 403	3 346
Lysá nad Labem	NB	9 732	116	103	566	264	302	315	10 047	9 988
Mělník	ME	19 472	162	233	1 311	510	801	730	20 202	20 078
Městec Králové	NB	2 784	23	23	146	57	89	89	2 873	2 870
Milovice	NB	12 460	171	62	1 604	539	1 065	1 174	13 634	13 350
Mladá Boleslav	MB	41 868	383	494	4 905	1 662	3 243	3 132	45 000	44 236
Mnichovice	PY	3 964	38	45	200	107	93	86	4 050	4 042
Mnichovo Hradiště	MB	8 711	87	105	497	241	256	238	8 949	8 926
Mníšek pod Brdy	PZ	6 060	63	67	324	130	194	190	6 250	6 217
Mšeno	ME	1 416	13	22	49	39	10	1	1 417	1 429
Neratovice	ME	15 831	129	165	886	461	425	389	16 220	16 186
Neveklov	BN	2 691	24	31	117	56	61	54	2 745	2 748
Nové Strašecí	RA	5 573	43	56	256	120	136	123	5 696	5 668
Nový Knín	PB	2 069	15	18	117	51	66	63	2 132	2 121
Nymburk	NB	14 780	124	155	1 044	369	675	644	15 424	15 278
Odolena Voda	PY	6 163	53	47	382	207	175	181	6 344	6 309
Pečky	KO	4 771	36	64	258	115	143	115	4 886	4 867
Poděbrady	NB	14 317	148	174	1 162	551	611	585	14 902	14 829
Příbram	PB	31 651	284	364	1 960	788	1 172	1 092	32 743	32 632
Pyšely	BN	2 108	25	21	128	45	83	87	2 195	2 140
Rakovník	RA	15 142	147	179	917	453	464	432	15 574	15 536
Roztoky	PZ	8 611	86	84	694	336	358	360	8 971	8 900
Rožďalovice	NB	1 619	15	34	81	53	28	9	1 628	1 638
Rožmitál pod Třemšínem	PB	4 203	43	82	263	91	172	133	4 336	4 329
Rudná	PZ	5 090	40	47	345	138	207	200	5 290	5 242
Řevnice	PZ	3 584	25	36	257	81	176	165	3 749	3 724
Říčany	PY	16 182	130	168	1 141	510	631	593	16 775	16 561
Sadská	NB	3 189	32	42	143	87	56	46	3 235	3 233
Sázava	BN	3 702	19	46	243	84	159	132	3 834	3 839
Sedlčany	PB	6 799	52	99	234	153	81	34	6 833	6 854
Sedlec-Prčice	PB	2 860	34	32	122	42	80	82	2 942	2 923
Slaný	KD	15 862	155	175	1 247	532	715	695	16 557	16 445
Smečno	KD	1 914	14	47	139	44	95	62	1 976	1 943
Stochov	KD	5 348	50	64	170	163	7	-7	5 341	5 369
Trhový Štěpánov	BN	1 390	10	21	130	49	81	70	1 460	1 430
Týnec nad Labem	KO	2 127	17	20	104	64	40	37	2 164	2 143
Týnec nad Sázavou	BN	5 667	48	56	197	125	72	64	5 731	5 703
Uhlířské Janovice	KH	3 077	19	39	185	88	97	77	3 154	3 156
Unhošť	KD	4 827	39	50	321	124	197	186	5 013	4 957
Úvaly	PY	7 035	82	51	533	195	338	369	7 404	7 314
Veltrusy	ME	2 263	24	22	82	54	28	30	2 293	2 288
Velvary	KD	2 958	28	46	133	87	46	28	2 986	2 991
Vlašim	BN	11 357	125	143	420	321	99	81	11 438	11 449
Voťice	BN	4 495	45	48	264	105	159	156	4 651	4 618
Zásmuky	KO	2 054	18	18	78	44	34	34	2 088	2 094
Zdice	BE	4 047	30	51	231	103	128	107	4 154	4 149
Zruč nad Sázavou	KH	4 709	42	87	223	120	103	58	4 767	4 765
Žebrák	BE	2 139	20	17	173	75	98	101	2 240	2 209

KOMENTÁŘ

Poznámka:

Veškeré údaje se týkají občanů České republiky a cizinců s trvalým pobytem v České republice, občanů třetích zemí s přechodným pobytem na území České republiky na základě dlouhodobého víza (nad 90 dnů) nebo povolení k dlouhodobému pobytu, občanů zemí EU, Norska, Švýcarska, Islandu, Lichtenštejnska a jejich rodinných příslušníků s hlášeným přechodným pobytem na území České republiky a cizinců s platným azylem v České republice. Údaje zohledňují rovněž události (sňatky, narození a úmrtí) českých občanů s trvalým pobytem na území ČR, které nastaly v cizině a byly zaregistrovány v České republice v termínu, který umožnil jejich zařazení do statistiky.

Údaje za rok 2022 zahrnují osoby s udělenou dočasnou ochranou v souvislosti s ozbrojeným konfliktem na území Ukrajiny vyvolaným invází vojsk Ruské federace splňující statistickou definici obyvatelstva.

Další informace obsahuje:

Datová sada:

[Údaje z Veřejné databáze](#)

Kontakt:

Ing. Mgr. Pavel Hájek

vedoucí oddělení

oddělení informačních služeb, Krajská správa ČSÚ pro Středočeský kraj

T 274 054 175

E infoservisstc@czso.cz