

KOMENTÁŘ

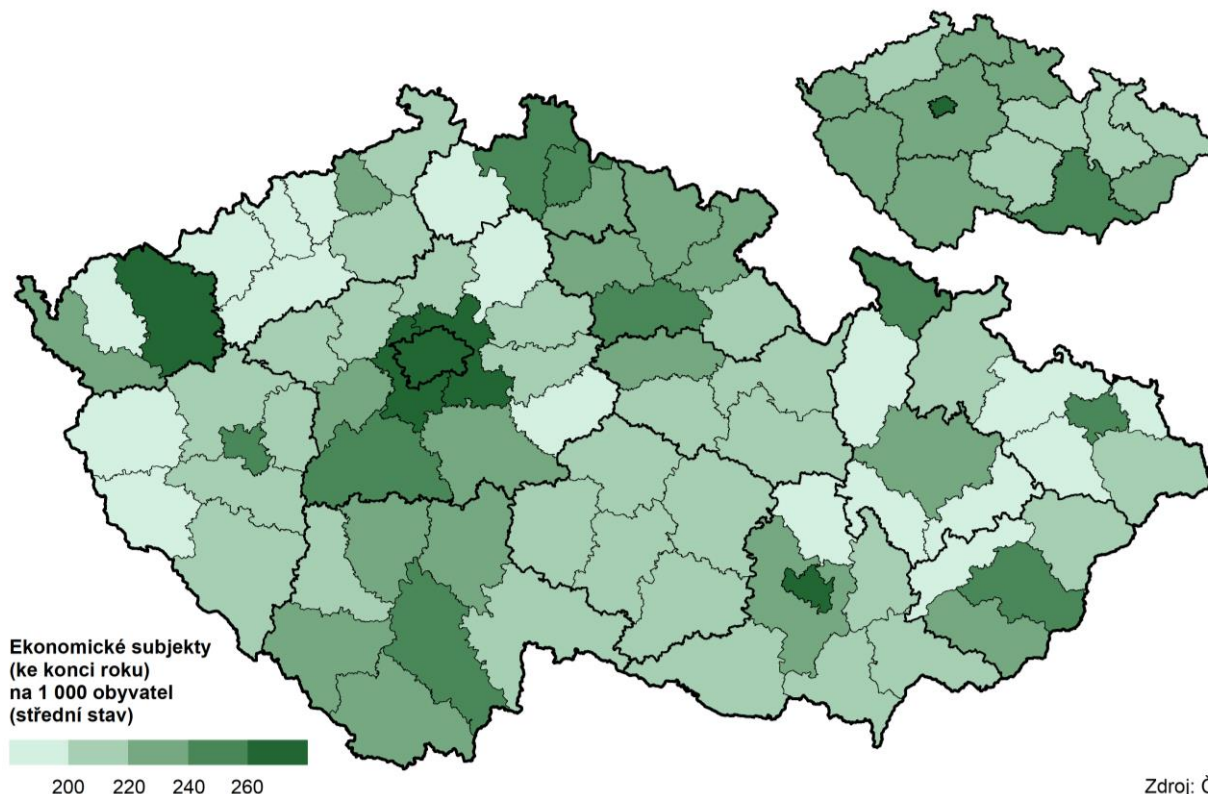
21. 2. 2024

Ekonomické subjekty ve Středočeském kraji v roce 2023

Na území Středočeského kraje mělo ke konci roku 2023 své sídlo zaevidováno téměř 340 tisíc ekonomických subjektů. Během roku ubylo 22 tis. subjektů, což představovalo meziroční pokles o 6,1 %. Středočeský kraj se v organizační statistice vyznačoval vysokým podílem fyzických osob, převážně živnostníků, a nižším zastoupením právnických osob. Nejvyšší počet a intenzitu ekonomických subjektů (v přepočtu na počet obyvatel) v kraji dosahovala centrální oblast tvořená okresy Praha-západ a Praha-východ, která se od okrajových částí kraje odlišovala také v zastoupení subjektů podle právní formy a z hlediska zaměření ekonomické činnosti. Každý jedenáctý podnik v ČR s počtem zaměstnanců nad 250 měl své sídlo ve Středočeském kraji, z toho každý pátý na území okresu Praha-východ. Největším zaměstnavatelem v kraji byla ŠKODA AUTO a.s. v Mladé Boleslavi.

V registru ekonomických subjektů¹ (dále jen RES) bylo k 31. 12. 2023 evidováno 339,9 tis. ekonomických subjektů se sídlem ve Středočeském kraji, z nichž 209,5 tis. subjektů vykazovalo aktivitu v rámci statistických zjišťování (tj. 61,6 %). Podíl ekonomických subjektů se sídlem v kraji na počtu subjektů v celé ČR byl 12,1 %, z regionálního pohledu bylo více subjektů registrováno už jen v hl. m. Praze (23,4 %), naopak nejméně jich bylo evidováno v Karlovarském kraji (2,4 %).

Intenzita podnikatelské aktivity v okresech a krajích v roce 2023 (ekonomické subjekty se sídlem na daném území)



KOMENTÁŘ

V průběhu roku 2023 ubylo v evidenci RES celkem 22,1 tis. subjektů registrovaných v kraji, což představovalo v porovnání se stavem na konci předchozího roku pokles o 6,1 %. V celé ČR došlo k poklesu počtu ekonomických subjektů o 6,6 %. Meziroční pokles souvisel především s rušením činností fyzických osob (živnostníků) v souvislosti s legislativními změnami (povinné zřizování datových schránek). U právnických osob se naopak počet meziročně mírně zvýšil; ve Středočeském kraji o 1,3 %, v ČR o 1,7 %.

Ekonomické subjekty se sídlem v krajích ČR a okresech Středočeského kraje k 31. 12. 2023

	subjekty celkem	z toho podle (%)															subjekty se zjištěnou aktivitou (%)
		právní formy				počtu zaměstnanců ¹⁾				převažující ekonomické činnosti ¹⁾							
		fyzické osoby	z toho živnostníci	právnické osoby	z toho obchodní společnosti	bez zaměstnanců	se zaměstnanci	z toho počet zaměstnanců				zemědělství, lesnictví, rybolov	průmysl	stavebnictví	obchod	profesní, vědecké a technické činnosti	
								1-9	10-49	50-249	250 a více						
Česká republika	2 800 294	70,3	89,1	29,7	68,6	78,5	21,5	79,1	15,7	4,3	0,9	5,1	12,6	11,9	17,5	13,6	59,6
Hl. m. Praha	655 855	54,6	85,9	45,4	84,5	72,2	27,8	80,5	14,6	4,0	1,0	2,2	8,8	8,4	20,3	18,5	61,2
Středočeský	339 884	79,0	91,1	21,0	60,2	84,0	16,0	79,4	15,7	4,1	0,8	4,9	12,4	12,9	18,2	13,0	61,6
Benešov	24 430	81,3	89,6	18,7	49,7	85,6	14,4	79,9	15,1	4,6	0,5	8,1	12,6	14,1	19,1	10,0	61,0
Beroun	23 893	79,0	91,5	21,0	58,3	84,1	15,9	78,0	17,7	3,5	0,9	4,7	12,0	13,3	16,3	13,3	62,5
Kladno	35 256	77,3	91,9	22,7	63,2	82,7	17,3	80,3	14,5	4,4	0,8	3,6	12,7	12,8	18,4	12,8	61,0
Kolín	22 350	80,2	91,1	19,8	56,8	83,7	16,3	78,9	15,7	4,5	0,9	4,8	12,4	17,2	16,3	11,8	62,7
Kutná Hora	15 525	78,8	89,1	21,2	48,6	83,7	16,3	78,6	16,3	4,5	0,7	6,9	12,7	16,5	15,7	10,2	63,0
Mělník	24 973	81,1	91,1	18,9	55,4	84,8	15,2	78,2	17,0	4,2	0,6	5,2	12,6	13,4	20,0	10,2	60,7
Mladá Boleslav	26 728	78,7	90,5	21,3	57,6	81,5	18,5	77,1	16,0	5,6	1,2	4,3	13,0	10,7	22,9	11,6	55,5
Nymburk	23 328	80,6	91,4	19,4	52,3	85,0	15,0	80,2	14,6	4,4	0,8	5,4	14,3	12,5	17,7	11,9	60,1
Praha-východ	55 566	79,5	92,0	20,5	69,7	84,9	15,1	79,5	15,9	3,6	1,0	3,4	10,9	12,1	17,1	15,9	63,3
Praha-západ	47 642	75,5	91,9	24,5	71,6	83,7	16,3	81,3	14,9	3,0	0,7	3,2	12,4	9,3	17,8	17,2	64,9
Příbram	28 667	80,6	90,2	19,4	52,3	84,2	15,8	79,4	15,8	4,4	0,5	6,5	12,6	15,4	18,9	10,8	60,4
Rakovník	11 526	78,0	90,1	22,0	46,7	83,4	16,6	78,0	17,7	3,7	0,6	9,1	13,1	12,8	17,5	10,1	60,2
Jihočeský	153 431	75,5	87,9	24,5	52,3	80,7	19,3	78,7	16,0	4,5	0,8	8,0	12,7	13,4	14,7	12,2	59,0
Plzeňský	137 082	75,0	87,3	25,0	54,9	79,5	20,5	78,1	15,9	5,0	1,0	6,7	13,6	11,6	17,3	10,3	56,2
Karlovarský	67 824	72,3	90,7	27,7	54,2	78,5	21,5	79,0	15,7	4,7	0,6	4,8	10,9	11,7	16,9	9,1	50,4
Ústecký	163 270	76,4	90,8	23,6	55,5	79,5	20,5	79,4	15,1	4,6	0,8	4,7	12,8	14,6	18,5	10,0	54,0
Liberecký	105 303	76,2	91,6	23,8	57,6	81,6	18,4	78,5	16,0	4,7	0,8	5,4	15,3	14,1	16,4	10,6	56,9
Královéhradecký	128 501	77,5	89,5	22,5	56,2	81,3	18,7	77,8	16,8	4,6	0,8	7,3	14,4	12,9	17,7	10,7	60,1
Pardubický	115 106	76,1	89,7	23,9	55,2	80,6	19,4	76,4	17,8	5,0	0,8	6,7	15,5	13,3	16,8	10,9	60,5
Vysočina	107 603	77,5	87,9	22,5	49,2	81,6	18,4	77,4	16,8	4,9	0,9	9,4	15,4	14,4	14,4	10,6	62,8
Jihomoravský	316 213	68,9	88,5	31,1	69,7	77,1	22,9	79,3	16,1	3,9	0,7	5,4	13,6	12,1	16,1	14,3	60,6
Olomoucký	134 345	75,1	90,6	24,9	57,6	78,4	21,6	78,3	16,4	4,5	0,7	6,4	13,9	12,7	16,0	12,3	57,8
Zlínský	131 790	76,2	90,0	23,8	60,7	79,4	20,6	77,3	17,3	4,6	0,8	6,3	16,4	13,4	16,5	11,9	60,2
Moravskoslezský	244 087	73,6	90,6	26,4	63,7	78,0	22,0	79,5	15,4	4,2	0,9	5,0	14,0	12,3	16,1	13,8	59,3

¹⁾ z počtu subjektů s uvedeným údajem

Na území Středočeského kraje je v organizační statistice, stejně jako v dalších oblastech statistiky, patrná značná teritoriální rozdílnost. Subjekty volí sídlo zpravidla v návaznosti na tranzitní tepny nejčastěji v centrální oblasti kraje v blízkosti hlavního města v okresech Praha-východ a Praha-západ. Zde sídlí více než 30 %

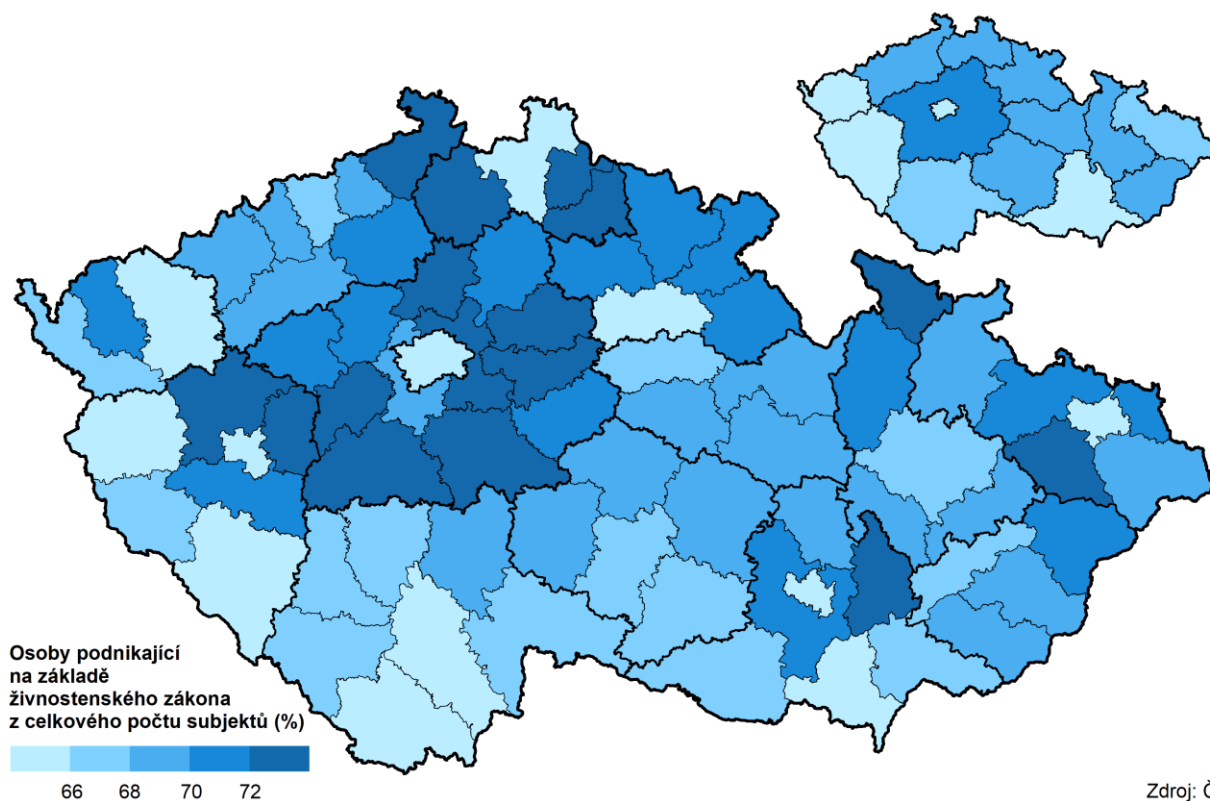
KOMENTÁŘ

subjektů kraje a v přepočtu na obyvatele patří počty subjektů k nejvyšším nejen v kraji, ale i v rámci ČR. Vyšší intenzitu podnikatelské aktivity než okresy Praha-západ (298 subjektů na tisíc obyvatel²) a Praha-východ (277) dosahovaly z meziokresního pohledu celé republiky už jen Praha (478) a Brno-město (356). Nejnižší intenzitu v kraji zaznamenal okres Mladá Boleslav (198), v meziokresním srovnání ČR tomu odpovídala 66. pozice ze 77. Nejnižší intenzity v rámci ČR dosahoval okres Karviná (158). Z mezikrajského pohledu byla intenzita podnikatelské aktivity Středočeského kraje (234) na 4. nejvyšší pozici za hl. m. Prahou (478), Jihomoravským (259) a Jihočeským krajem (235).

Nejčastější **formou podnikání** ve Středočeském kraji bylo na konci roku 2023 soukromé podnikání **fyzických osob** (79,0 %, což bylo o 8,7 procentních bodů více než průměr ČR). Většina fyzických osob podnikala na základě živnostenského oprávnění (91,1 % fyzických osob), podíl živnostníků na celkovém počtu ekonomických subjektů (72,0 %) byl z mezikrajského pohledu nejvyšší. Z meziokresního srovnání v kraji dosahovaly nejvyššího podílu živnostníků okresy Mělník (73,9 %) a Nymburk (73,7 %), v rámci celé republiky zaznamenaly vyšší podíl pouze okresy Česká Lípa (74,2 %) a Děčín (74,1 %).

Podíl živnostníků v okresech a krajích k 31. 12. 2023

(ekonomické subjekty se sídlem na daném území)



Nadprůměrný podíl soukromého podnikání se promítl mezi kraji naopak do nejnižšího podílu **právnických osob** (21,0 %), z nichž více než polovina byla vedena jako obchodní společnost (60,2 %). Nejběžnější formou obchodní společnosti byla společnost s ručením omezeným. Na základě této formy podnikalo 95,3 % všech obchodních společností, což bylo o 1,5 procentního bodu více než celorepublikový průměr.

KOMENTÁŘ

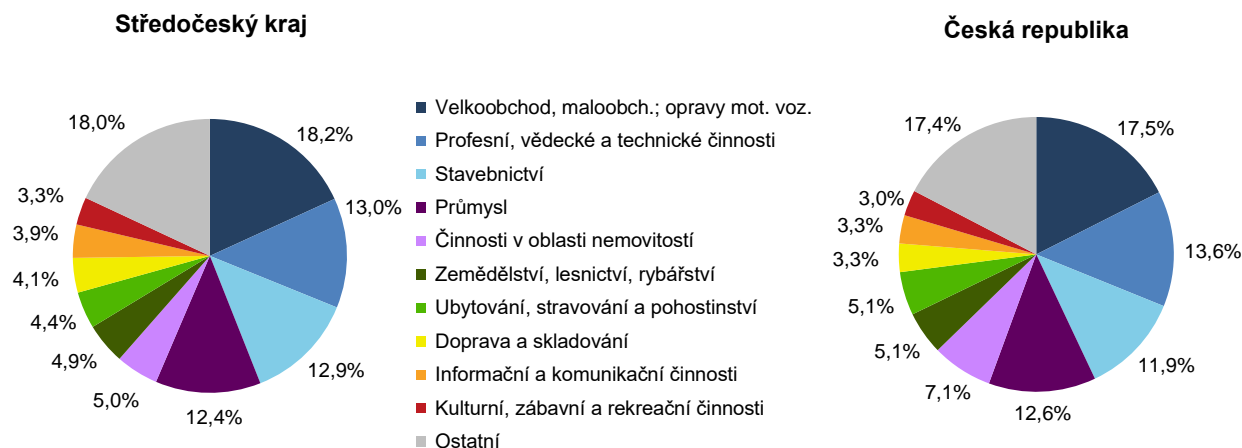
Ekonomické subjekty v centrální oblasti kraje se od zbytku kraje liší nejen počtem a intenzitou, ale částečně také formou podnikání. Okres Praha-západ dosahoval mezi středočeskými okresy nejnižšího podílu živnostníků na celkovém počtu subjektů (69,4 %) a zároveň nejvyššího podílu obchodních společností na celkovém počtu ekonomických subjektů (17,5 %). Podíl obchodních společností v okrese Praha-západ byl 7. nejvyšší v celorepublikovém meziokresním srovnání, vyššího podílu dosahovaly zpravidla jen okresy velkých měst (Praha, Brno, Ostrava, Plzeň, Karlovy Vary, Liberec).

Ekonomické subjekty podle právní formy k 31. 12. 2023 (subjekty se sídlem na daném území)



Z hlediska uvedené **převažující ekonomické činnosti** působilo koncem roku 2023 nejvíce subjektů ve Středočeském kraji v oblasti velkoobchodu, maloobchodu a služeb spojených s opravou a údržbou motorových vozidel (18,2 % z počtu subjektů se zjištěnou ekonomickou činností). Druhým nejčastějším zaměřením byly profesní, vědecké a technické činnosti (13,0 %), třetím stavebnictví (12,9 %) a čtvrtým průmysl (12,4 %).

Ekonomické subjekty podle převažující ekonomické činnosti (CZ-NACE) k 31. 12. 2023 (subjekty se sídlem na daném území)



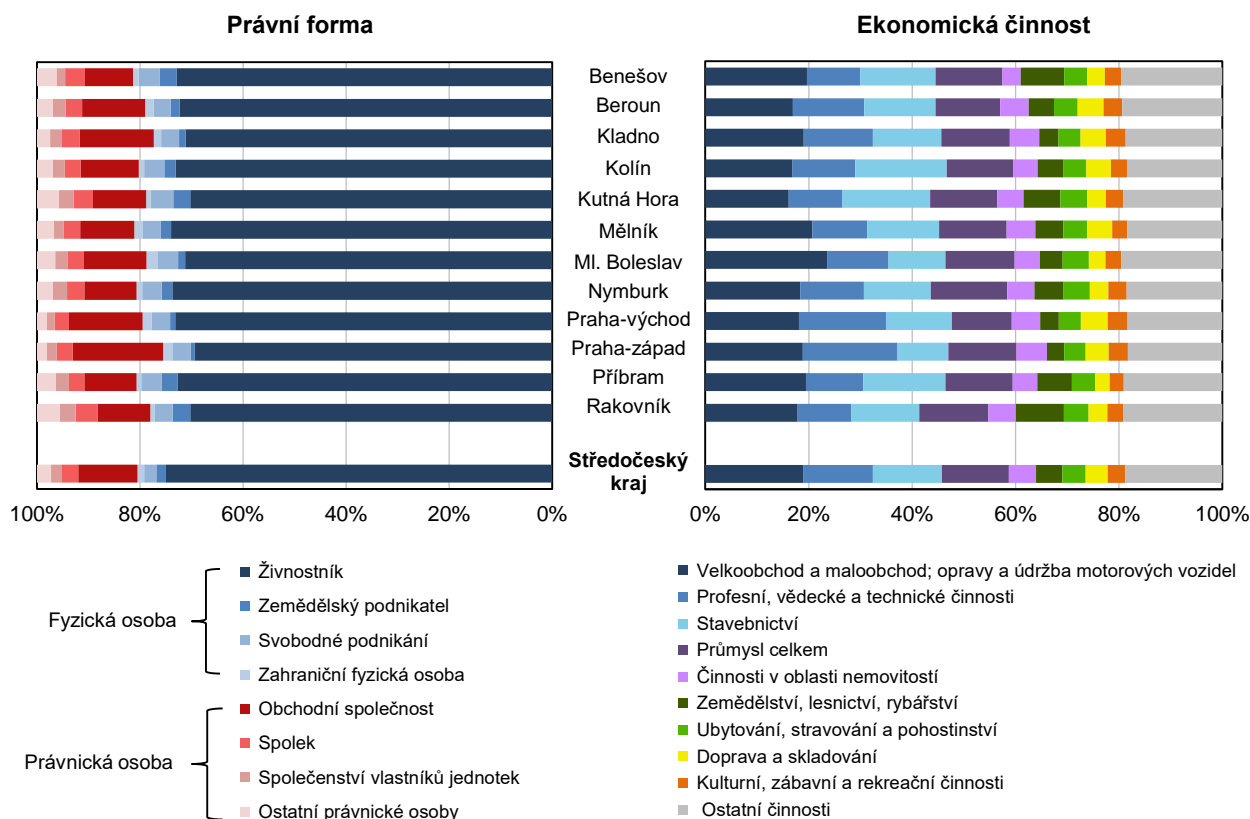
Pozn.: subjekty s uvedenou činností CZ-NACE

KOMENTÁŘ

Územní rozdíly v podílech subjektů podle zaměření ekonomické činnosti jsou dány jak atraktivitou lokality (tj. vyšším podílem subjektů podnikajících v profesní, vědecké a technické činnosti v centrální oblasti kraje), tak tradičními zvyklostmi a přírodními podmínkami (vyšší podíl subjektů podnikajících v zemědělství a lesnictví se nacházel v okrajových okresech kraje na Rakovnicku a Benešovsku).

Ekonomické subjekty podle právní formy a převažující ekonomické činnosti v okresech Středočeského kraje k 31. 12. 2023

(subjekty se sídlem na daném území)



Pozn.: subjekty se uvedenou činností CZ-NACE

Velikost byla u **kategorie počtu zaměstnanců** uvedena přibližně u poloviny ekonomických subjektů se sídlem v kraji (51,2 %). Převážná část subjektů se zjištěným údajem byla díky povaze (fyzické osoby, zpravidla živnostníci) bez zaměstnanců (84,0 %). Mezi subjekty se zaměstnanci (27,8 tis.) pak převládaly ze 79,4 % mikropodniky do 9 zaměstnanců. Sídlo na území kraje mělo 221 podniků s uvedeným počtem 250 a více zaměstnanců, což představovalo 9,2% podíl kraje na celorepublikové hodnotě (2 401). Vyššího podílu dosahovaly už jen kraje s největšími městy – hlavní město Praha (31,4 %) a kraje Moravskoslezský a Jihomoravský (9,7 % resp. 9,5 %). V rámci Středočeského kraje měly podniky s 250 a více zaměstnanci nejčastěji sídlo v okrese Praha-východ, v tomto okrese měl sídlo každý pátý podnik o této velikosti (celkem 44). Velkých podniků s počtem vyšším než 1 tisíc zaměstnanců bylo v kraji evidováno celkem 32. Největším zaměstnavatelem byl podnik ŠKODA AUTO a.s. s počtem zaměstnanců vyšším než 10 tisíc.

KOMENTÁŘ

Největší zaměstnavatelé se sídlem ve Středočeském kraji k 31. 12. 2023

(ekonomické subjekty s uvedeným počtem zaměstnanců 1 000 a více, řazeno abecedně podle okresů a obcí)

okres	obec	podnik	hlavní ekonomická činnost (dle CZ–NACE)
Benešov	Benešov	Nemocnice Rudolfa a Stefanie Benešov, a.s.	Ústavní zdravotní péče
	Vlašim	Sellier & Bellot a.s.	Výroba zbraní a střeliva
Beroun	Beroun	Carrier Refrigeration Operation Czech Rep., s.r.o.	Výroba průmysl. chladicích a klimatizačních zař.
	Beroun	Tipsport.net a.s.	Činnosti heren, kasin a sázkových kanceláří
	Loděnice	GZ Media, a.s.	Rozmnožování nahraných nosičů
Kladno	Kladno	Hasičský záchranný sbor Středočeského kraje	Činnosti v oblasti protipožární ochrany
	Kladno	LEGO Production s.r.o.	Výroba her a hraček
	Kladno	Oblastní nemocnice Kladno, a.s.	Ústavní zdravotní péče
	Kladno	Zdravotnická záchranná služba Středoč. kraje	Ostatní činnosti související se zdravotní péčí j. n.
	Slaný	L I N E T spol. s r.o.	Výroba lékařských a dentálních nástrojů a potřeb
Kolín	Kolín	Oblastní nemocnice Kolín, a.s.	Ústavní zdravotní péče
	Kolín	Toyota Motor Manufacturing Czech Rep., s.r.o.	Výroba motorových vozidel a jejich motorů
Kutná Hora	Kutná Hora	Foxconn Technology CZ s.r.o.	Výroba elektronických součástek a desek
	Kutná Hora	Philip Morris ČR a.s.	Výroba tabákových výrobků
Mělník	Kralupy n. Vlt.	Bidfood Czech Republic s.r.o.	Velkoobchod s potravinami, nápoji a tabák. výr.
Mladá Boleslav	Mladá Boleslav	Oblastní nemocnice Mladá Boleslav, a.s.	Ústavní zdravotní péče
	Mladá Boleslav	Škoda Auto a.s.	Výroba motorových vozidel a jejich motorů
Nymburk	Poděbrady	SUPER PET, a.s.	Maloobchod s květinami, rostl., osivy, hnoj., zvíř.
Praha-východ	Čestlice	REHAU Automotive, s.r.o.	Výroba plastových výrobků
	Čestlice	XLCZ Nábytek s.r.o.	Maloobchod s nábytkem, svítidly a ost. pro dom.
	Mnichovice	Mountfield a.s.	Maloobchod s železář., barvami, sklem
	Modletice	BILLA, spol. s r. o.	Maloobchod s potravinami, nápoji a tabák. výr.
	Odolena Voda	AERO Vodochody AEROSPACE a.s.	Výroba letadel a jejich motorů
	Radonice	Penny Market s.r.o.	Maloobchod v nespécializovaných prodejnách
	Říčany	FAST ČR, a.s.	Nespécializovaný velkoobchod
	Šestajovice	Teta drogerie a lékárny ČR s.r.o.	Maloobchod s kosmetickými a toaletními výrobky
Praha-západ	Dobrovíz	Amazon Logistic Prague s.r.o.	Ostatní vedlejší činnosti v dopravě
	Jeneč	Řízení letového provozu České republiky, s.p.	Činnosti související s leteckou dopravou
	Nučice	SCHENKER spol.s r.o.	Skladování
Příbram	Dobříš	Doosan Bobcat EMEA s.r.o.	Výroba ostatních strojů pro speciální účely j. n.
	Příbram	Oblastní nemocnice Příbram, a.s.	Ústavní zdravotní péče
Rakovník	Rakovník	VALEO AUTOKLIMATIZACE k.s.	Výroba ostatních dílů a přísluš. pro mot. voz.

Další údaje z organizační statistiky naleznete v publikaci [Statistiky z Registru ekonomických subjektů - 4. čtvrtletí 2023](#), ve [veřejné databázi](#), v [otevřených datech](#) a na regionálních stránkách v odkaze [Organizační statistika](#).

Více informací o RES naleznete na [Registru ekonomických subjektů | ČSÚ \(czso.cz\)](#)

Kontakt:

Bc. Ondřej Junášek
Krajská správa ČSÚ pro Středočeský kraj
oddělení informačních služeb
Tel: 274 054 175
Email: infoservisstc@czso.cz

KOMENTÁŘ

¹ Registr ekonomických subjektů (RES) je veřejným seznamem, který je veden ČSÚ podle §20 zákona č. 89/1995 Sb. Má pouze evidenční význam a zahrnuje všechny subjekty s přiděleným identifikačním číslem bez ohledu na jejich ekonomickou aktivitu. Od roku 2013 došlo ke změně v evidenci ekonomických subjektů vedených v RES. Základním zdrojem dat pro RES se stal registr osob (ROS), který je součástí systému základních registrů.

² ze středního stavu obyvatel (k 30. 6. 2023)