

KOMENTÁŘ

5. května 2023

Příjemci důchodů a jejich důchody v Karlovarském kraji v roce 2022

V Karlovarském kraji bylo na konci roku 2022 evidováno 77 948 příjemců všech typů důchodů, tj. starobních, invalidních, sirotčích, vdovských či vdoveckých. Průměrná měsíční výše plného starobního důchodu (sólo) činila v roce 2022 celkem 17 436 Kč, přičemž muži pobírali v průměru o 3 017 Kč více než ženy.

V Karlovarském kraji pobíralo v prosinci roku 2022 některý ze všech typů důchodů celkem 77 948 osob, z toho 45 830, tj. 58,8 % byly ženy. Počet příjemců důchodů tak meziročně klesl o 222, tj. o 0,3 %. Plný starobní důchod (sólo) pobíralo 49 504 seniorů, mezi nimi bylo 26 052 žen a 23 452 mužů. Meziročně doznal počet starobních důchodců mírný pokles o 0,3 %.

Počet příjemců a průměrná výše důchodů podle druhu v Karlovarském kraji (v prosinci)

Pramen: Česká správa sociálního zabezpečení

	2017	2018	2019	2020	2021	2022
Příjemci důchodů celkem	80 220	79 962	79 871	79 126	78 170	77 948
v tom starobní důchod plný (sólo) ¹⁾	50 923	50 925	51 080	50 656	49 629	49 504
starobní důchod poměrný ¹⁾	167	173	184	207	237	266
pro invaliditu 3. stupně ¹⁾	4 938	4 771	4 602	4 462	4 346	4 270
pro invaliditu 2. stupně ¹⁾	1 982	1 955	1 955	1 940	1 948	2 017
pro invaliditu 1. stupně ¹⁾	3 802	3 871	3 920	3 966	3 984	4 005
vdovský sólo	671	618	596	581	642	566
vdovský kombinovaný	13 749	13 637	13 512	13 286	13 298	13 199
vdovecký sólo	155	160	156	141	145	154
vdovecký kombinovaný	2 728	2 777	2 790	2 760	2 728	2 727
sirotčí	1 105	1 075	1 076	1 127	1 213	1 240
Průměrný důchod celkem	11 204	11 708	12 710	13 624	14 446	16 865
v tom starobní plný (sólo) ¹⁾	11 519	12 054	13 066	14 030	14 918	17 436
starobní poměrný ¹⁾	4 227	4 465	5 065	5 551	5 909	7 069
pro invaliditu 3. stupně ¹⁾	10 426	10 803	11 622	12 419	13 102	15 262
pro invaliditu 2. stupně ¹⁾	6 794	7 085	7 783	8 364	8 758	10 261
pro invaliditu 1. stupně ¹⁾	5 815	6 028	6 659	7 183	7 441	8 665
vdovský sólo	7 429	7 658	8 514	9 070	9 580	11 099
vdovský kombinovaný	12 585	13 134	14 312	15 329	16 312	19 054
vdovecký sólo	6 679	6 861	7 548	8 159	8 696	9 884
vdovecký kombinovaný	14 285	14 950	16 200	17 329	18 463	21 578
sirotčí	5 762	5 950	6 646	7 208	7 513	8 769

¹⁾ bez souběhu s vdovským nebo vdoveckým

Průměrný důchod celkem v Karlovarském kraji v prosinci roku 2022 činil 16 865 Kč, což je o 16,7 % více než v předcházejícím roce. V porovnání s výší průměrného důchodu v ČR (17 320 Kč) byl průměrný důchod v Karlovarském kraji nižší o 455 Kč. Nejvyšší průměrný důchod

KOMENTÁŘ

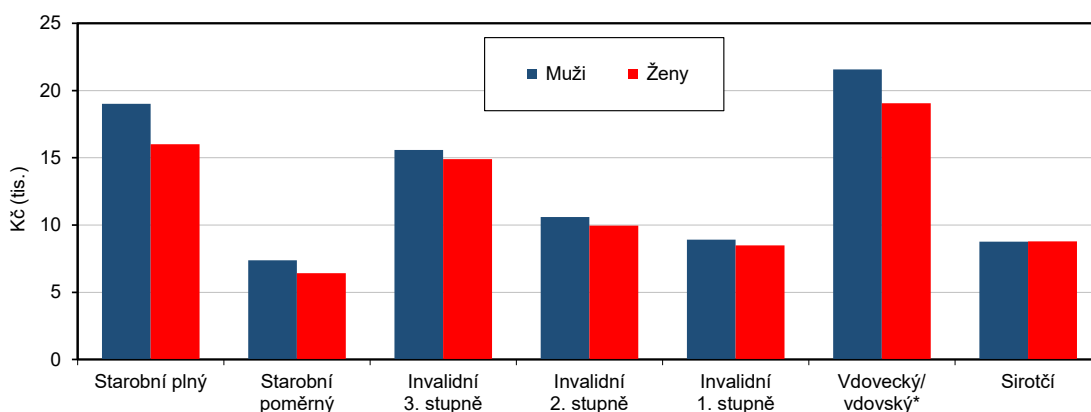
byl zaznamenán v Hlavním městě Praze (18 714 Kč), naopak nejnižší v Ústeckém kraji (16 797 Kč). V porovnání s rokem 2013 vzrostl průměrný celkový důchod v našem kraji o 61,0 %.

Průměrná měsíční výše plného starobního důchodu (sólo) činila v našem kraji na konci roku 2022 celkem 17 436 Kč, což bylo o 662 Kč méně než kolik činil republikový průměr (18 098 Kč). Muži přitom pobírali důchod o 3 017 Kč vyšší (19 024 Kč) než ženy. V mezikrajském srovnání se na prvním místě pomyslného žebříčku umístilo Hlavní město Praha, kde byl ve sledovaném období vyplácen průměrný starobní důchod (sólo) o 1 832 Kč vyšší než v Karlovarském kraji. Náš kraj se v tomto hodnocení zařadil na poslední příčku mezi všemi regiony ČR.

Zaměříme-li se na počet důchodů vyplácených v závislosti na některém stupni invalidity, zjistíme, že mezi příjemci důchodů s přiznaným stupněm invalidity bylo v roce 2022 více žen (5 334) než mužů (4 958). Mezi muži převládali ti, kteří pobírali invalidní důchod 3. stupně (2 298, tj. 46,3 % všech mužů s invalidním důchodem). Ženy nejčastěji pobíraly důchody pro invaliditu 1. stupně (2 304, tj. 43,2 % všech invalidních žen).

Průměrné důchody podle druhu důchodů a pohlaví v Karlovarském kraji v prosinci 2022)

Pramen: Česká správa sociálního zabezpečení



* včetně kombinace

V souvislosti se zvyšováním hranice pro odchod do důchodu a s obtížnějším uplatněním starších osob na trhu práce se v posledních letech zvyšuje počet lidí, kteří se rozhodnou odejít do předčasného důchodu. V prosinci 2022 pobíralo v Karlovarském kraji předčasný starobní důchod (ať už samostatně nebo v souběhu s vdovským nebo vdoveckým) 31,2 % starobních důchodců. Ve srovnání s rokem 2013 tak vzrostl podíl osob, které do důchodu odešly předčasně o 5,4 procentního bodu.

Při pohledu na mezikrajské srovnání zjišťujeme, že do předčasného starobního důchodu odcházejí nejčastěji lidé v Kraji Vysočina (36,9 %), nejméně naopak v Hlavním městě Praze (14,4 %). Karlovarský kraj zaujímá deváté místo pomyslného žebříčku a celorepublikový průměr převyšuje o 2,4 procentního bodu.

KOMENTÁŘ

Příjemci předčasných starobních důchodů v Karlovarském kraji podle pohlaví

Pramen: Česká správa sociálního zabezpečení

	2012	2013	2014	2015	2016	2017	2018	2019	2020	2021	2022
	Muži										
Příjemci starobních důchodů¹⁾	24 818	24 975	25 328	25 661	26 102	26 308	26 479	26 667	26 568	26 130	26 145
z toho předčasných	6 783	7 068	7 330	7 563	7 748	7 890	7 994	8 145	8 218	8 279	8 439
v %	27,3	28,3	28,9	29,5	29,7	30,0	30,2	30,5	30,9	31,7	32,3
	Ženy										
Příjemci starobních důchodů¹⁾	40 969	40 691	40 711	40 902	40 901	40 769	40 578	40 456	39 890	39 285	39 082
z toho předčasných	9 606	9 893	10 202	10 511	10 758	11 001	11 160	11 331	11 515	11 680	11 931
v %	23,4	24,3	25,1	25,7	26,3	27,0	27,5	28,0	28,9	29,7	30,5

¹⁾ plných nebo poměrných, včetně souběhu s vdovským nebo vdoveckým důchodem

Trend odchodu do předčasného starobního důchodu je u obou pohlaví v kraji dlouhodobě vzestupný. V průběhu posledních deseti let jsme zaznamenali nárůst počtu předčasných důchodců - mužů o 19,4 % a žen - důchodkyň o 20,6 %. Přestože v absolutních číslech bylo v předčasném důchodu více žen, jejich podíl na celkovém počtu starobních důchodkyň ve sledovaném roce 2022 činil 30,5 %, zatímco u mužů dosáhl tento podíl 32,3 %.

Příjemci důchodů a průměrná měsíční výše důchodů podle okresů v prosinci 2022

Pramen: Česká správa sociálního zabezpečení

Kraj, okresy	Důchody celkem	Druh důchodu									sirotčí
		starobní sólo		invalidní sólo			vdovský		vdovecký		
		plný	poměrný	pro invaliditu 3. stupně	pro invaliditu 2. stupně	pro invaliditu 1. stupně	sólo	kombi-novaný	sólo	kombi-novaný	
	Příjemci důchodů										
Karlovarský kraj	77 948	49 504	266	4 270	2 017	4 005	566	13 199	154	2 727	1 240
Cheb	23 889	15 147	70	1 486	637	1 092	167	4 019	56	794	421
Karlovy Vary	30 510	20 252	128	1 322	557	1 317	209	5 196	58	1 044	427
Sokolov	23 549	14 105	68	1 462	823	1 596	190	3 984	40	889	392
	Průměrná měsíční výše důchodů (v Kč)										
Karlovarský kraj	16 865	17 436	7 069	15 262	10 261	8 665	11 099	19 054	9 884	21 578	8 769
Cheb	16 666	17 192	6 677	15 176	10 170	8 550	10 624	18 931	10 191	21 253	8 513
Karlovy Vary	17 043	17 434	7 059	15 074	10 238	8 738	10 974	19 184	9 769	21 491	9 109
Sokolov	16 838	17 702	7 494	15 520	10 347	8 683	11 653	19 007	9 622	21 970	8 672

V rámci meziokresního srovnání kraje žilo v prosinci 2022 nejvíce příjemců starobních důchodů v okrese Karlovy Vary (20 252 osob) a nejméně v okrese Sokolov (14 105 osob). Nejvyšší průměrný starobní důchod (sólo) ve výši 17 702 Kč byl na konci roku 2022 vyplácen v okrese Sokolov a nejnižší v okrese Cheb (17 192 Kč).

Při porovnání starobních důchodů podle pohlaví zjišťujeme, že ve sledovaném období vykazovali nejvyšší průměrnou měsíční výši starobních důchodů (bez souběhu) muži v okrese Sokolov (19 559 Kč) a ženy v okrese Karlovy Vary (16 078 Kč). Naopak nejnižší hodnoty byly uvedeny u mužů v okrese Cheb (18 602 Kč) a u žen v okrese Sokolov (15 948 Kč).

KOMENTÁŘ

Z okresů Karlovarského kraje využívají nejčastěji možnost odejít do předčasného starobního důchodu lidé v okrese Sokolov (34,6 % všech příjemců starobních důchodů), nejméně pak v okrese Karlovy Vary (28,3 %).

Příjemci důchodů podle pohlaví a okresů v prosinci 2022

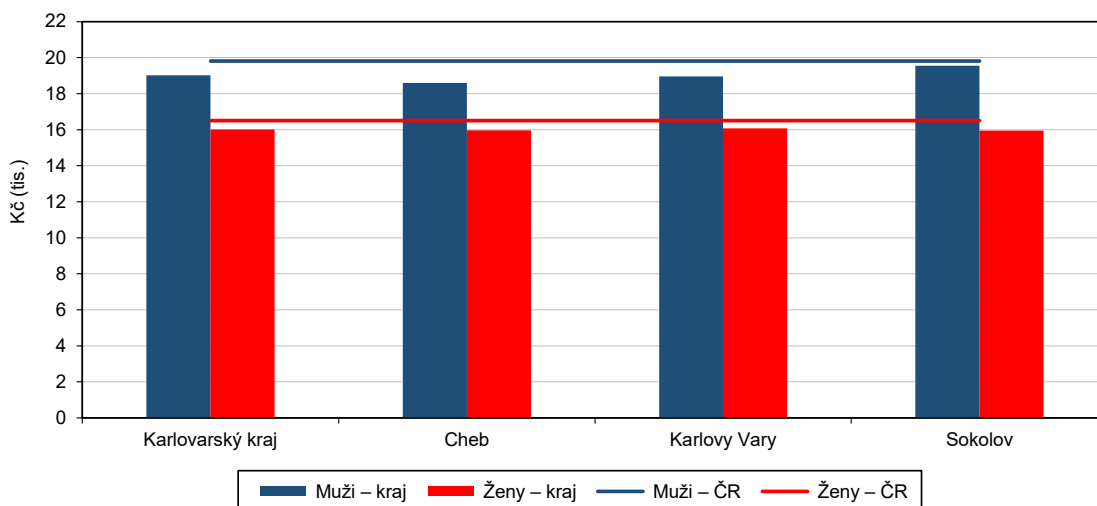
Pramen: Česká správa sociálního zabezpečení

Kraj, okresy	Příjemci celkem	Druh důchodu						
		starobní sólo	invalidní pro invaliditu 3. stupně ¹⁾	invalidní pro invaliditu 2. stupně ¹⁾	invalidní pro invaliditu 1. stupně ¹⁾	vdovský/vdovecký sólo	vdovský/vdovecký kombin.	sirotčí
Muži								
Karlovarský	32 118	23 452	2 298	959	1 701	154	2 727	648
Cheb	9 721	7 046	795	311	447	56	794	228
Karlovy Vary	12 488	9 553	699	266	572	58	1 044	210
Sokolov	9 909	6 853	804	382	682	40	889	210
Ženy								
Karlovarský	45 830	26 052	1 972	1 058	2 304	566	13 199	592
Cheb	14 168	8 101	691	326	645	167	4 019	193
Karlovy Vary	18 022	10 699	623	291	745	209	5 196	217
Sokolov	13 640	7 252	658	441	914	190	3 984	182

¹⁾ bez souběhu s vdovským nebo vdoveckým

Průměrná měsíční výše starobních důchodů plných (sólo) podle pohlaví a okresů Karlovarského kraje v prosinci 2022

Pramen: Česká správa sociálního zabezpečení

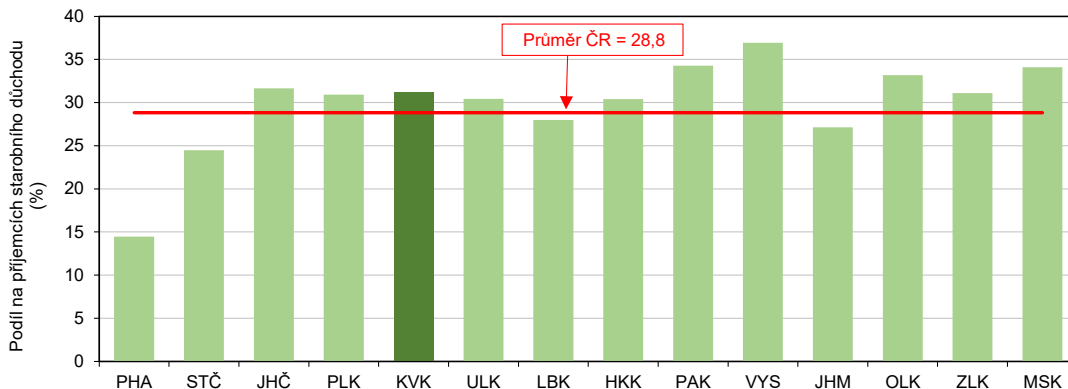


Srovnáme-li druhy důchodů podle stupně invalidity, zjistíme, že nejvíce osob pobírajících důchod pro invaliditu 1. a 2. stupně žije v okrese Sokolov (2 419) a pro invaliditu 3. stupně v okrese Cheb (1 486).

KOMENTÁŘ

Příjemci předčasného starobního důchodu v krajích ČR v prosinci 2022

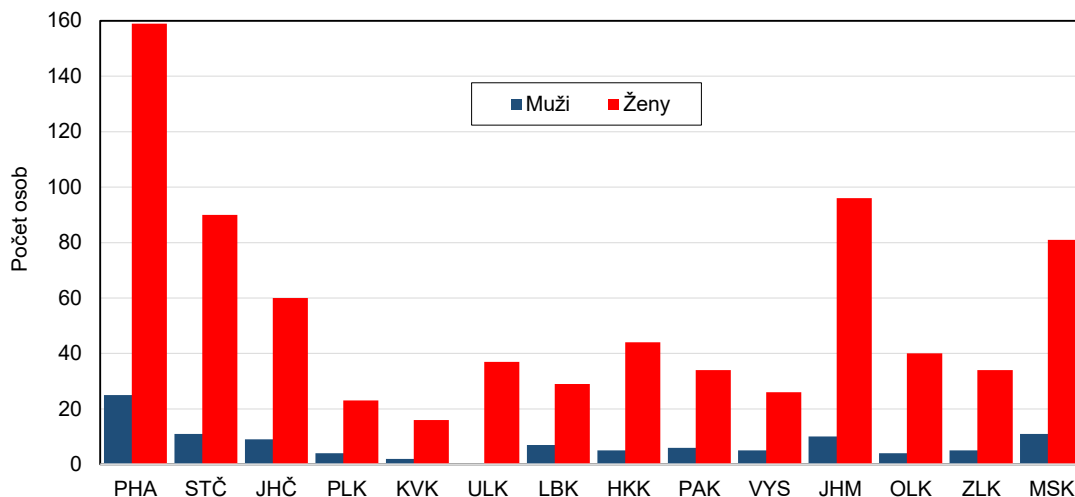
Pramen: Česká správa sociálního zabezpečení



V České republice bylo podle České správy sociálního zabezpečení na konci roku 2022 evidováno 873 důchodců ve věku 100 a více let. Výrazně mezi nimi převažovaly ženy (88,1 %). V Karlovarském kraji ve sledovaném období žilo 18 osob stoletých a starších, z toho bylo 16 žen (88,9 %).

Příjemci starobního důchodu ve věku 100 a více let podle krajů v prosinci 2022

Pramen: Česká správa sociálního zabezpečení



Kontakt:

Bc. Jana Špačková
Krajská správa ČSÚ v Karlových Varech
Tel.: 731 439 249
E-mail: jana.spackova@czso.cz