

KOMENTÁŘ

6. 5. 2024

Příjemci důchodů a jejich důchody v Karlovarském kraji v roce 2023

V Karlovarském kraji bylo na konci roku 2023 evidováno 77 829 příjemců všech typů důchodů, tj. starobních, invalidních, sirotčích, vdovských či vdoveckých. Průměrná měsíční výše plného starobního důchodu (sólo) činila v roce 2023 celkem 19 557 Kč, přičemž muži pobírali v průměru o 2 157 Kč více než ženy.

V Karlovarském kraji pobíralo v prosinci roku 2023 některý ze všech typů důchodů celkem 77 829 osob, z toho 45 662, tj. 58,7 % byly ženy. Počet příjemců důchodů tak meziročně mírně klesl (o 119, tj. o 0,2 %). Plný starobní důchod (sólo) pobíralo 49 499 seniorů, mezi nimi bylo 26 000 žen a 23 499 mužů. Meziročně se počet starobních důchodců prakticky nezměnil.

Počet příjemců a průměrná výše důchodů podle druhu v Karlovarském kraji (v prosinci)

Zdroj: Česká správa sociálního zabezpečení

	2017	2018	2019	2020	2021	2022	2023
Příjemci důchodů celkem	80 220	79 962	79 871	79 126	78 170	77 948	77 829
v tom starobní důchod plný (sólo) ¹⁾	50 923	50 925	51 080	50 656	49 629	49 504	49 499
starobní důchod poměrný ¹⁾	167	173	184	207	237	266	328
pro invaliditu 3. stupně ¹⁾	4 938	4 771	4 602	4 462	4 346	4 270	4 174
pro invaliditu 2. stupně ¹⁾	1 982	1 955	1 955	1 940	1 948	2 017	2 037
pro invaliditu 1. stupně ¹⁾	3 802	3 871	3 920	3 966	3 984	4 005	4 077
vdovský sólo	671	618	596	581	642	566	559
vdovský kombinovaný	13 749	13 637	13 512	13 286	13 298	13 199	13 068
vdovecký sólo	155	160	156	141	145	154	136
vdovecký kombinovaný	2 728	2 777	2 790	2 760	2 728	2 727	2 715
sirotčí	1 105	1 075	1 076	1 127	1 213	1 240	1 236
Průměrný důchod celkem	11 204	11 708	12 710	13 624	14 446	16 865	18 909
v tom starobní plný (sólo) ¹⁾	11 519	12 054	13 066	14 030	14 918	17 436	19 557
starobní poměrný ¹⁾	4 227	4 465	5 065	5 551	5 909	7 069	7 932
pro invaliditu 3. stupně ¹⁾	10 426	10 803	11 622	12 419	13 102	15 262	16 580
pro invaliditu 2. stupně ¹⁾	6 794	7 085	7 783	8 364	8 758	10 261	11 211
pro invaliditu 1. stupně ¹⁾	5 815	6 028	6 659	7 183	7 441	8 665	9 445
vdovský sólo	7 429	7 658	8 514	9 070	9 580	11 099	12 110
vdovský kombinovaný	12 585	13 134	14 312	15 329	16 312	19 054	21 918
vdovecký sólo	6 679	6 861	7 548	8 159	8 696	9 884	10 543
vdovecký kombinovaný	14 285	14 950	16 200	17 329	18 463	21 578	23 545
sirotčí	5 762	5 950	6 646	7 208	7 513	8 769	9 613

¹⁾ bez souběhu s vdovským nebo vdoveckým

Průměrný důchod celkem v Karlovarském kraji v prosinci roku 2023 činil 18 909 Kč, což je o 12,1 % více než v předcházejícím roce. V porovnání s výší průměrného důchodu v ČR (19 437 Kč) byl průměrný důchod v Karlovarském kraji nižší o 528 Kč. Nejvyšší průměrný důchod byl zaznamenán v Hlavním městě Praze (20 897 Kč), naopak nejnižší v Ústeckém kraji (18 855 Kč). V porovnání s rokem 2013 vzrostl průměrný celkový důchod v našem kraji o 80,5 %.

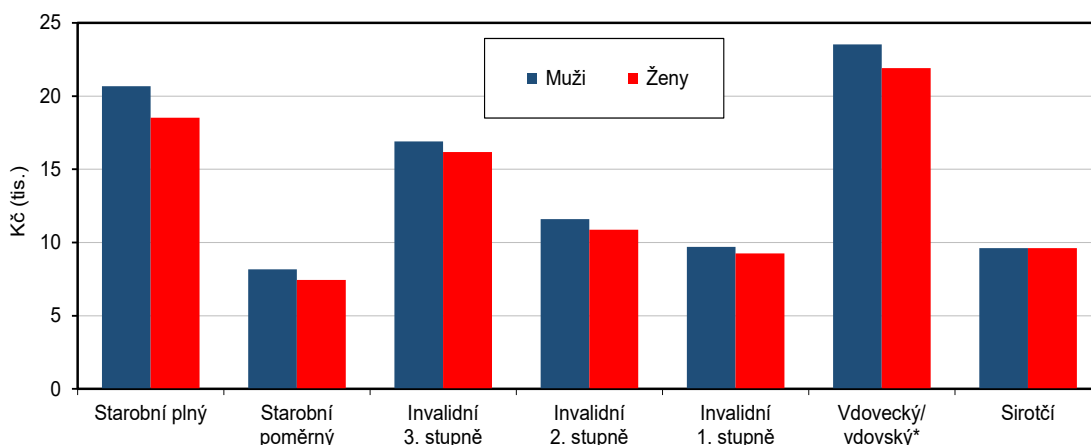
KOMENTÁŘ

Průměrná měsíční výše plného starobního důchodu (sólo) činila v našem kraji na konci roku 2023 celkem 19 557 Kč, což bylo o 753 Kč méně než kolik činil republikový průměr (20 310 Kč). Muži přitom pobírali důchod o 2 157 Kč vyšší (20 690 Kč) než ženy. V mezikrajském srovnání se na prvním místě pomyslného žebříčku umístilo Hlavní město Praha, kde byl ve sledovaném období vyplácen průměrný starobní důchod (sólo) o 1 962 Kč vyšší než v Karlovarském kraji. Náš kraj se v tomto hodnocení zařadil na poslední příčku mezi všemi regiony ČR.

Zaměříme-li se na počet důchodů vyplácených v závislosti na některém stupni invalidity, zjistíme, že mezi příjemci důchodů s přiznaným stupněm invalidity bylo v roce 2023 více žen (5 337) než mužů (4 951). Mezi muži převládali ti, kteří pobírali invalidní důchod 3. stupně (2 266, tj. 45,8 % všech mužů s invalidním důchodem). Ženy nejčastěji pobíraly důchody pro invaliditu 1. stupně (2 350, tj. 44,0 % všech invalidních žen).

Průměrné důchody podle druhu důchodů a pohlaví v Karlovarském kraji v prosinci 2023¹⁾

Zdroj: Česká správa sociálního zabezpečení



* včetně kombinace

V souvislosti se zvyšováním hranice pro odchod do důchodu a s obtížnějším uplatněním starších osob na trhu práce se v posledních letech zvyšuje počet lidí, kteří se rozhodnou odejít do předčasného důchodu. V prosinci 2023 pobíralo v Karlovarském kraji předčasný starobní důchod (ať už samostatně nebo v souběhu s vdovským nebo vdoveckým) 33,3 % starobních důchodců. Ve srovnání s rokem 2013 tak vzrostl podíl osob, které do důchodu odešly předčasně, o 7,5 procentního bodu.

Při pohledu na mezikrajské srovnání zjišťujeme, že do předčasného starobního důchodu odcházejí nejčastěji lidé v Kraji Vysočina (39,5 %), nejméně naopak v Hlavním městě Praze (16,1 %). Karlovarský kraj zaujímá sedmé místo pomyslného žebříčku a celorepublikový průměr převyšuje o 2,3 procentního bodu.

KOMENTÁŘ

Příjemci předčasných starobních důchodů v Karlovarském kraji podle pohlaví

Zdroj: Česká správa sociálního zabezpečení

	2013	2014	2015	2016	2017	2018	2019	2020	2021	2022	2023
	Muži										
Příjemci starobních důchodů¹⁾	24 975	25 328	25 661	26 102	26 308	26 479	26 667	26 568	26 130	26 145	26 181
z toho předčasných	7 068	7 330	7 563	7 748	7 890	7 994	8 145	8 218	8 279	8 439	9 105
v %	28,3	28,9	29,5	29,7	30,0	30,2	30,5	30,9	31,7	32,3	34,8
	Ženy										
Příjemci starobních důchodů¹⁾	40 691	40 711	40 902	40 901	40 769	40 578	40 456	39 890	39 285	39 082	38 906
z toho předčasných	9 893	10 202	10 511	10 758	11 001	11 160	11 331	11 515	11 680	11 931	12 583
v %	24,3	25,1	25,7	26,3	27,0	27,5	28,0	28,9	29,7	30,5	32,3

¹⁾ plných nebo poměrných, včetně souběhu s vdovským nebo vdoveckým důchodem

Trend odchodu do předčasného starobního důchodu je u obou pohlaví v kraji dlouhodobě vzestupný. V průběhu posledních deseti let jsme zaznamenali nárůst počtu předčasných důchodců - mužů o 24,2 % a žen - důchodkyň o 23,3 %. Přestože v absolutních číslech bylo v předčasném důchodu více žen, jejich podíl na celkovém počtu starobních důchodkyň ve sledovaném roce 2023 činil 32,3 %, zatímco u mužů dosáhl tento podíl 34,8 %.

Příjemci důchodů a průměrná měsíční výše důchodů podle okresů v prosinci 2023

Zdroj: Česká správa sociálního zabezpečení

Kraj, okresy	Důchody celkem	Druh důchodu									sirotčí
		starobní sólo		invalidní sólo			vdovský		vdovecký		
		plný	poměrný	pro invaliditu 3. stupně	pro invaliditu 2. stupně	pro invaliditu 1. stupně	sólo	kombi-novaný	sólo	kombi-novaný	
Příjemci důchodů											
Karlovarský kraj	77 829	49 499	328	4 174	2 037	4 077	559	13 068	136	2 715	1 236
Cheb	23 702	15 093	85	1 420	632	1 103	159	3 973	52	774	411
Karlovy Vary	30 491	20 293	156	1 277	546	1 333	210	5 138	45	1 054	439
Sokolov	23 636	14 113	87	1 477	859	1 641	190	3 957	39	887	386
Průměrná měsíční výše důchodů (v Kč)											
Karlovarský kraj	18 909	19 557	7 932	16 580	11 211	9 445	12 110	21 918	10 543	23 545	9 613
Cheb	18 719	19 311	7 742	16 476	11 088	9 327	11 451	21 808	10 820	23 227	9 378
Karlovy Vary	19 118	19 552	7 879	16 283	11 209	9 503	12 059	22 050	10 188	23 416	9 958
Sokolov	18 829	19 827	8 211	16 937	11 304	9 478	12 718	21 857	10 583	23 976	9 473

V rámci meziokresního srovnání žilo v našem kraji v prosinci 2023 nejvíce příjemců starobních důchodů v okrese Karlovy Vary (20 293 osob) a nejméně v okrese Sokolov (14 113 osob). Nejvyšší průměrný starobní důchod (sólo) ve výši 19 827 Kč byl na konci roku 2023 vyplácen v okrese Sokolov a nejnižší v okrese Cheb (19 311 Kč).

Při porovnání starobních důchodů podle pohlaví zjišťujeme, že ve sledovaném období vykazovali nejvyšší průměrnou měsíční výši starobních důchodů (bez souběhu) muži v okrese Sokolov (21 226 Kč) a ženy v okrese Karlovy Vary (18 584 Kč). Naopak nejnižší hodnoty byly uvedeny jak u mužů, tak i u žen v okrese Cheb (20 246 Kč, resp. 18 496 Kč).

KOMENTÁŘ

Z okresů Karlovarského kraje využívají nejčastěji možnost odejít do předčasného starobního důchodu lidé v okrese Sokolov (36,7 % všech příjemců starobních důchodů), nejméně pak v okrese Karlovy Vary (30,5 %).

Příjemci důchodů podle pohlaví a okresů v prosinci 2023

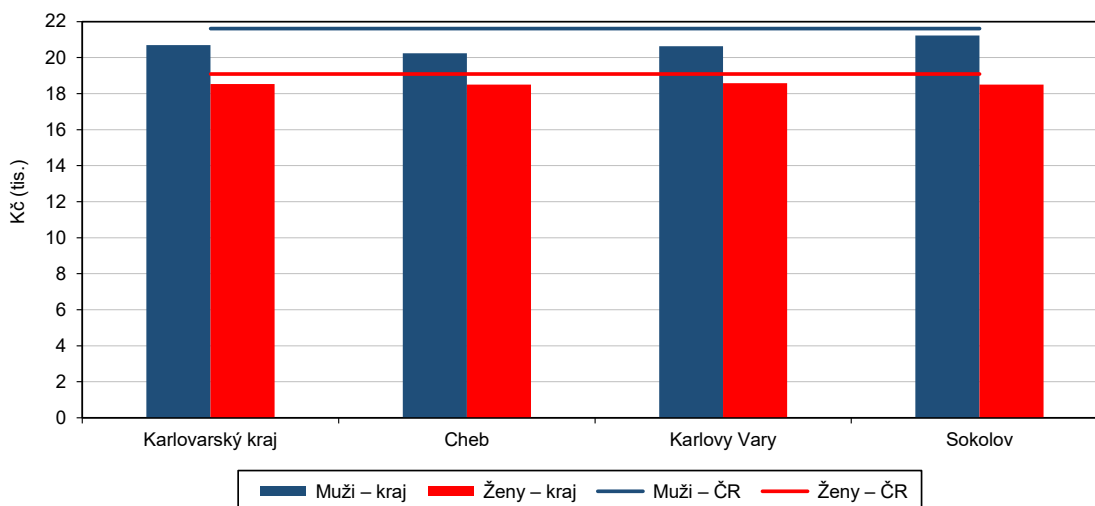
Zdroj: Česká správa sociálního zabezpečení

Kraj, okresy	Příjemci celkem	Druh důchodu						
		starobní sólo	invalidní pro invaliditu 3. stupně ¹⁾	invalidní pro invaliditu 2. stupně ¹⁾	invalidní pro invaliditu 1. stupně ¹⁾	vdovský/vdovecký sólo	vdovský/vdovecký kombin.	sirotčí
Muži								
Karlovarský	32 167	23 499	2 266	958	1 727	136	2 715	647
Cheb	9 650	7 031	777	298	444	52	774	223
Karlovy Vary	12 552	9 595	675	274	585	45	1 054	217
Sokolov	9 965	6 873	814	386	698	39	887	207
Ženy								
Karlovarský	45 662	26 000	1 908	1 079	2 350	559	13 068	589
Cheb	14 052	8 062	643	334	659	159	3 973	188
Karlovy Vary	17 939	10 698	602	272	748	210	5 138	222
Sokolov	13 671	7 240	663	473	943	190	3 957	179

¹⁾ bez souběhu s vdovským nebo vdoveckým

Průměrná měsíční výše starobních důchodů plných (sólo) podle pohlaví a okresů Karlovarského kraje v prosinci 2023

Zdroj: Česká správa sociálního zabezpečení

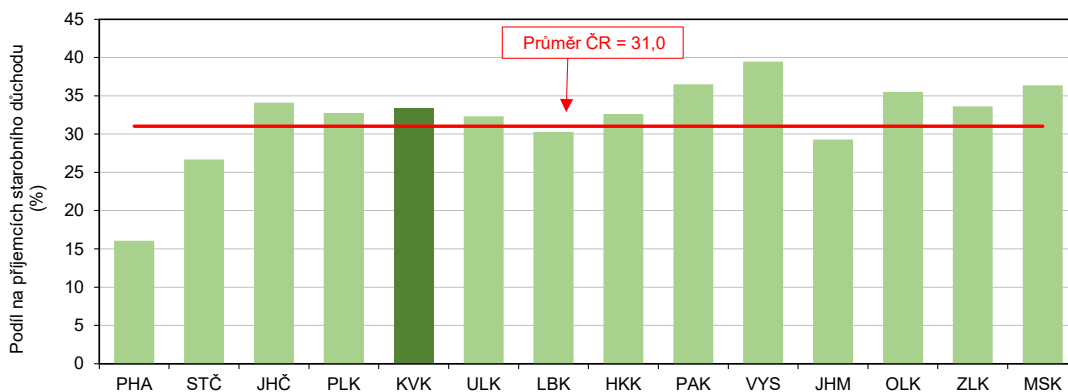


Srovnáme-li druhy důchodů podle stupně invalidity, zjistíme, že nejvíce osob, pobírajících důchod pro invaliditu všech stupňů, žije v okrese Sokolov (3 977).

KOMENTÁŘ

Příjemci předčasného starobního důchodu v krajích ČR v prosinci 2023

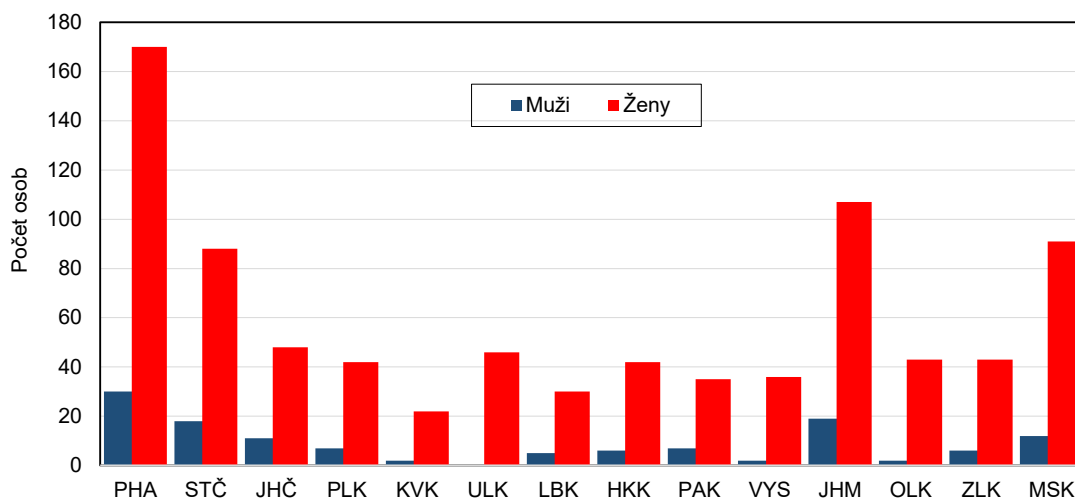
Pramen: Česká správa sociálního zabezpečení



V České republice bylo podle České správy sociálního zabezpečení na konci roku 2023 evidováno 970 důchodců ve věku 100 a více let. Výrazně mezi nimi převažovaly ženy (86,9 %). V Karlovarském kraji ve sledovaném období žilo 24 osob stoletých a starších, z toho bylo 22 žen (91,7 %).

Příjemci starobního důchodu ve věku 100 a více let podle krajů v prosinci 2023

Pramen: Česká správa sociálního zabezpečení



Kontakt:

Bc. Jana Špačková
Krajská správa ČSÚ v Karlových Varech
Tel.: 731 439 249
E-mail: jana.spackova@czso.cz