

## KOMENTÁŘ

13. 3. 2024

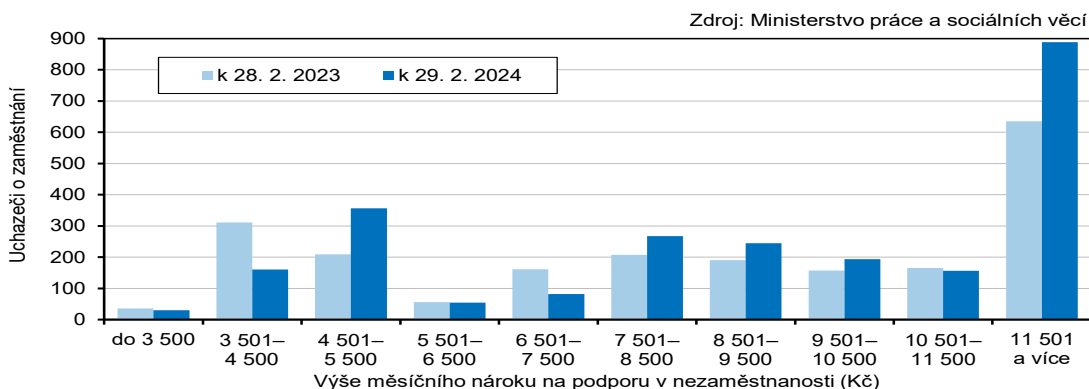
### Nezaměstnanost v Karlovarském kraji k 29. 2. 2024 podle MPSV

Úřad práce v Karlovarském kraji evidoval na konci února 2024 celkem 9 458 uchazečů o zaměstnání, z toho 8 698 dosažitelných. Karlovarský kraj vykazoval třetí nejvyšší podíl nezaměstnaných (4,64 %) v rámci celé ČR. Na 1 volné pracovní místo připadalo 1,52 uchazeče o zaměstnání. Z okresů Karlovarského kraje vykazoval největší nezaměstnanost okres Sokolov.

V Karlovarském kraji bylo k 29. 2. 2024 evidováno na úřadech práce celkem 9 458 uchazečů o zaměstnání, z toho 8 698, tj. 92,0 % dosažitelných. Počet uchazečů se tak nepatrně meziměsíčně snížil o 26, tj. o 0,3 %. Více než polovinu z celkového počtu uchazečů tvořily ženy (53,7 %, tj. 5 078). Absolventů a mladistvých uchazečů o zaměstnání bylo evidováno na konci sledovaného měsíce celkem 467 (4,9 % všech uchazečů) a mezi uchazeči bylo také 956 osob se zdravotním postižením.

Téměř polovinu uchazečů o zaměstnání tvořily osoby ve věku 40 až 59 (4 390, tj. 46,4 %). Průměrný věk uchazečů o zaměstnání dosáhl ve sledovaném období v Karlovarském kraji 42,7 let, nezaměstnaní tak byli o 0,3 roku mladší než před rokem. Z hlediska délky nezaměstnanosti došlo k výraznému meziročnímu nárůstu v kategorii uchazečů o zaměstnání na 1 485 od 12 do 24 měsíců (o 58,8 %, tj. o 550 osob). Počet nezaměstnaných, kteří byli evidováni na úřadech práce v našem kraji maximálně 3 měsíce zaznamenal ve stejném období pokles o 313 osob, tj. o 9,5 % na 2 979.

### Uchazeči o zaměstnání v Karlovarském kraji podle výše měsíčního nároku na podporu v nezaměstnanosti



Zaměříme-li se na vzdělanostní strukturu uchazečů, kteří byli evidováni na úřadech práce našeho kraje ve sledovaném období, zjistíme, že 45,7 % z nich mělo ukončeno pouze základní nebo dokonce žádné vzdělání a střední odborné vzdělání s výučním listem absolvovalo 27,1 % uchazečů. Z celkového počtu neumístěných uchazečů o zaměstnání v našem kraji jich mělo celkem 2 432 nárok na podporu v nezaměstnanosti, oproti minulému měsíci tak došlo k mírnému nárůstu těchto uchazečů o 78, tj. o 3,3 %. Nejvíce uchazečů s nárokem na podporu v nezaměstnanosti vykazoval na konci sledovaného měsíce okres Karlovy Vary (993 tj. 40,8 % všech uchazečů o zaměstnání s nárokem na podporu v nezaměstnanosti). Výše průměrné měsíční dávky v nezaměstnanosti ve sledovaném období v našem kraji činila 10 726 Kč.

## KOMENTÁŘ

Podíl nezaměstnaných v Karlovarském kraji dosáhl na konci sledovaného měsíce hodnoty 4,64 %. Po Ústeckém (6,04 %) a Moravskoslezském (5,45 %) kraji se tak jedná o třetí nejvyšší podíl mezi všemi regiony ČR a celorepublikový průměr převyšuje o 0,68 procentního bodu. Naopak nejnižší podíl nezaměstnaných byl zaznamenán v Hlavním městě Praze (2,87 %) a ve Zlínském kraji (3,16 %).

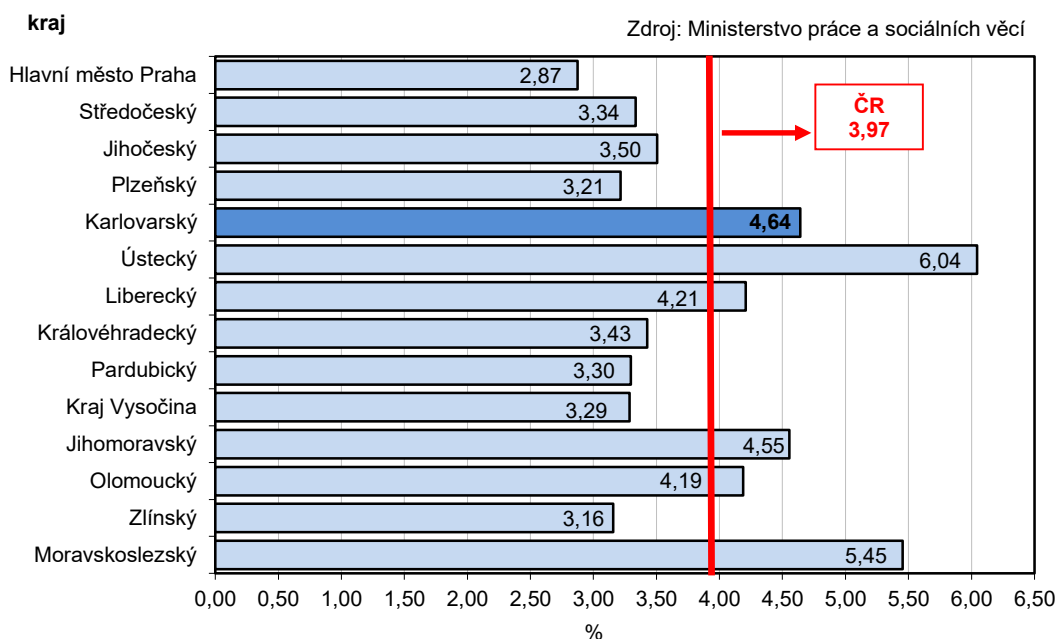
### Podíl nezaměstnaných a volná pracovní místa v krajích ČR k 29. 2. 2024

Zdroj: Ministerstvo práce a sociálních věcí ČR

	Podíl nezaměstnaných v % <sup>1)</sup>			Pracovní místa v evidenci úřadu práce celkem	z toho pro		Uchazeči o zaměstnání na 1 pracovní místo v evidenci úřadu práce
	celkem	ženy	muži		absolventy a mladistvé	osoby se zdravotním postížením	
<b>Česká republika</b>	<b>3,97</b>	<b>4,18</b>	<b>3,76</b>	<b>268 579</b>	<b>48 096</b>	<b>10 311</b>	<b>1,01</b>
v tom kraje:							
Hl. město Praha	2,87	3,21	2,53	79 917	5 570	1 770	0,32
Středočeský	3,34	3,69	2,99	54 611	11 266	1 256	0,56
Jihočeský	3,50	3,55	3,46	13 629	3 188	717	1,05
Plzeňský	3,21	3,43	3,00	19 883	4 730	733	0,62
<b>Karlovarský</b>	<b>4,64</b>	<b>5,04</b>	<b>4,24</b>	<b>5 740</b>	<b>760</b>	<b>153</b>	<b>1,52</b>
Ústecký	6,04	6,86	5,26	11 271	2 610	735	2,77
Liberecký	4,21	4,50	3,93	6 004	1 367	390	1,98
Královéhradecký	3,43	3,60	3,26	10 596	1 950	456	1,11
Pardubický	3,30	3,44	3,16	13 606	3 484	481	0,81
Vysočina	3,29	3,32	3,25	8 264	2 579	544	1,29
Jihomoravský	4,55	4,73	4,38	17 849	4 109	522	1,96
Olomoucký	4,19	4,19	4,19	7 951	1 572	665	2,09
Zlínský	3,16	3,12	3,19	8 402	2 409	725	1,37
Moravskoslezský	5,45	5,39	5,52	10 856	2 502	1 164	3,81

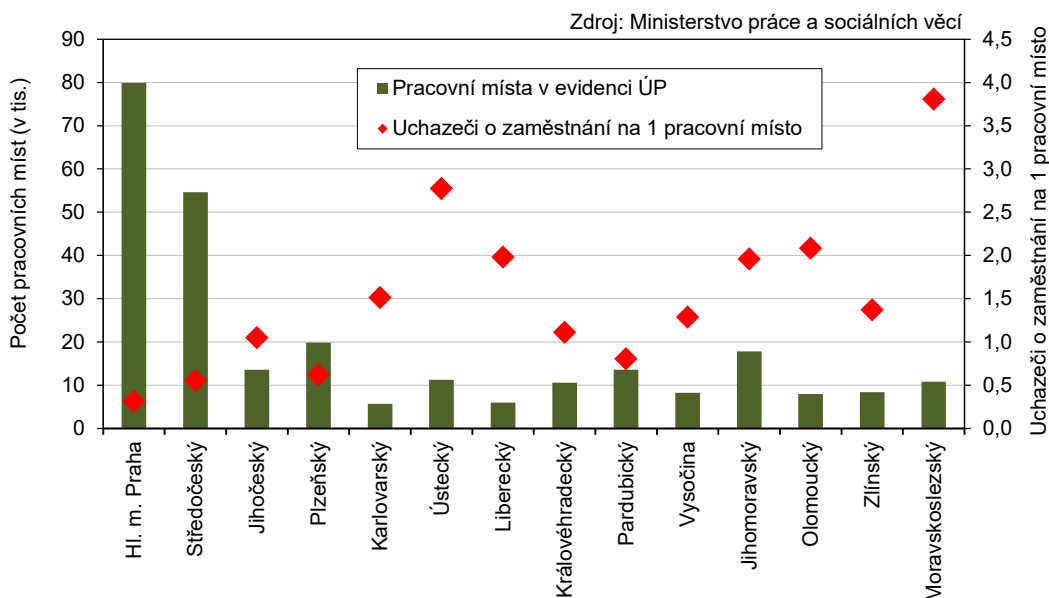
<sup>1)</sup> Podíl dosažitelných uchazečů ve věku 15–64 let na obyvatelstvu ve věku 15–64 let.

### Podíl nezaměstnaných v % v krajích ČR k 29. 2. 2024



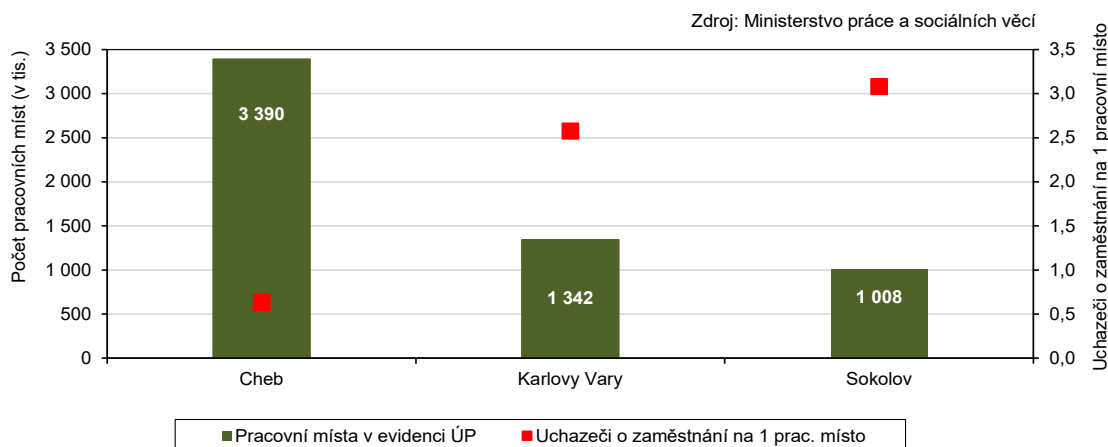
## KOMENTÁŘ

### Pracovní místa v evidenci úřadu práce a počet uchazečů o zaměstnání na 1 pracovní místo v krajích ČR k 29. 2. 2024



Z okresů Karlovarského kraje vykazoval ve sledovaném období největší nezaměstnanost okres Sokolov. Podíl nezaměstnaných osob v tomto okrese činil 5,61 %. V celorepublikovém srovnání tak tento okres obsadil celkové 66. místo pomyslného žebříčku okresů ČR, vyšší nezaměstnanost vykazovaly pouze okresy Karviná, Bruntál, Most, Chomutov, Jeseník, Znojmo, Louny, Děčín, Ústí nad Labem, Hodonín a Ostrava.

### Pracovní místa v evidenci úřadu práce a počet uchazečů o zaměstnání na 1 pracovní místo v okresech Karlovarského kraje k 29. 2. 2024

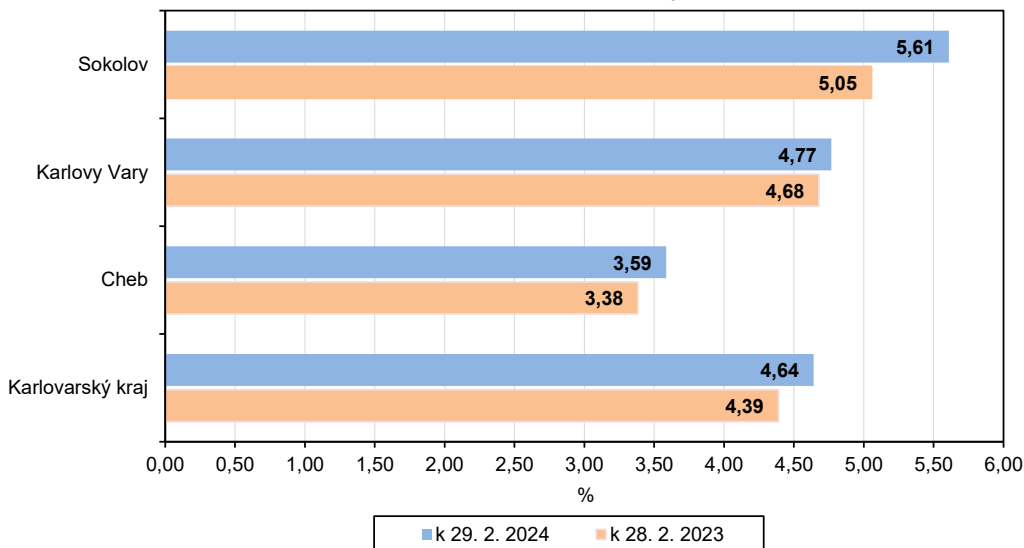


Naopak nejnižší hodnotu tohoto ukazatele zaznamenal v našem kraji okres Cheb (3,59 %), který se umístil na 30. místě pomyslného celorepublikového žebříčku.

## KOMENTÁŘ

### Podíl nezaměstnaných v Karlovarském kraji a jeho okresech

Zdroj: Ministerstvo práce a sociálních věcí



### Podíl nezaměstnaných a volná pracovní místa v okresech Karlovarského kraje k 29. 2. 2024

Zdroj: Ministerstvo práce a sociálních věcí ČR

	Podíl nezaměstnaných v % <sup>1)</sup>			Pracovní místa v evidenci úřadu práce celkem	z toho pro		Uchazeči o zaměstnání na 1 pracovní místo v evidenci úřadu práce
	celkem	ženy	muži		absolventy a mladistvé	osoby se zdravotním postižením	
<b>Karlovarský kraj</b>	<b>4,64</b>	<b>5,04</b>	<b>4,24</b>	<b>5 740</b>	<b>760</b>	<b>153</b>	<b>1,52</b>
v tom okrese:							
Cheb	3,59	4,06	3,11	3 390	408	66	0,63
Karlovy Vary	4,77	5,11	4,43	1 342	188	28	2,57
Sokolov	5,61	6,05	5,19	1 008	164	59	3,08

<sup>1)</sup> Podíl dosažitelných uchazečů ve věku 15–64 let na obyvatelstvu ve věku 15–64 let.

Meziměsíční nárůst nezaměstnanosti byl zaznamenán v 38 okresech, největší pak v okresech Benešov, Prostějov (shodně o 3,9 %) a Tachov (o 3,8 %), naopak meziměsíční pokles nezaměstnanosti byl zaznamenán v 34 okresech, největší v okresech Havlíčkův Brod (o 4,2 %) a Písek (o 2,8 %). V okresech Karlovarského kraje se počet nezaměstnaných oproti minulému měsíci zvýšil pouze v okrese Sokolov (o 0,6 %), naopak ke snížení došlo v okresech Karlovy Vary a Cheb (o 0,8 %, resp. o 0,7 %).

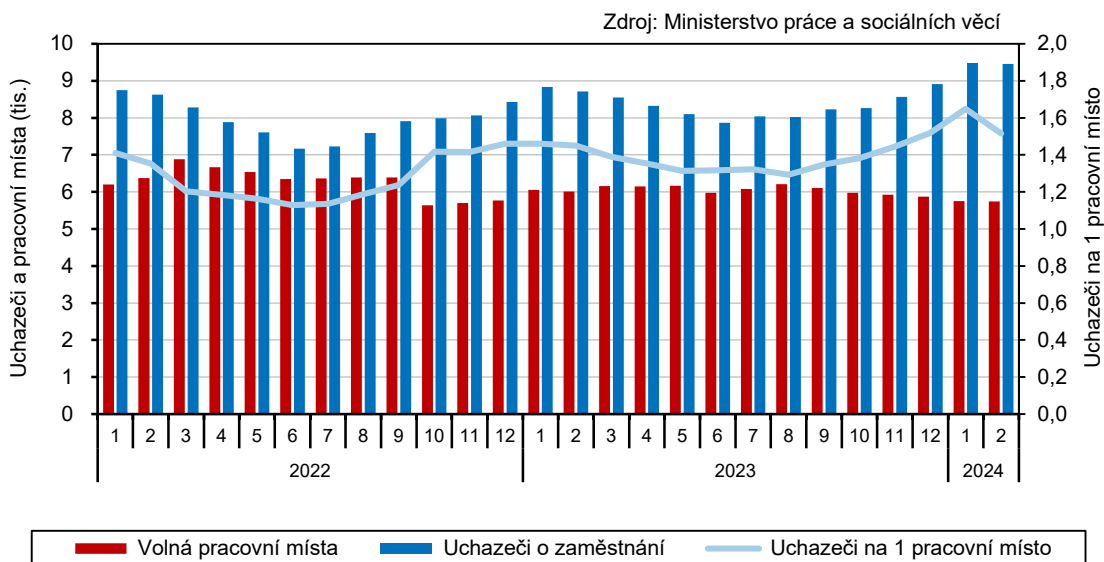
K 29. 2. 2024 nabýzely úřady práce v Karlovarském kraji celkem 5 740 volných pracovních míst, z toho 760 pro absolventy a mladistvé a 153 pro osoby se zdravotním postižením. Nabídka volných pracovních míst doznala mírný meziměsíční pokles o 10 míst, tj. o 0,2 %.

Na 1 volné pracovní místo připadal největší počet uchazečů v Moravskoslezském a Ústeckém kraji (3,81, resp. 2,77). V našem kraji činila hodnota tohoto ukazatele 1,52, což je šestý nejvyšší údaj v rámci celé ČR a zároveň je to o 0,5 uchazeče více, než kolik činil celorepublikový průměr. Naopak nejméně uchazečů na 1 volné pracovní místo bylo v Hlavním městě Praze (0,32) a ve Středočeském kraji (0,56).

## KOMENTÁŘ

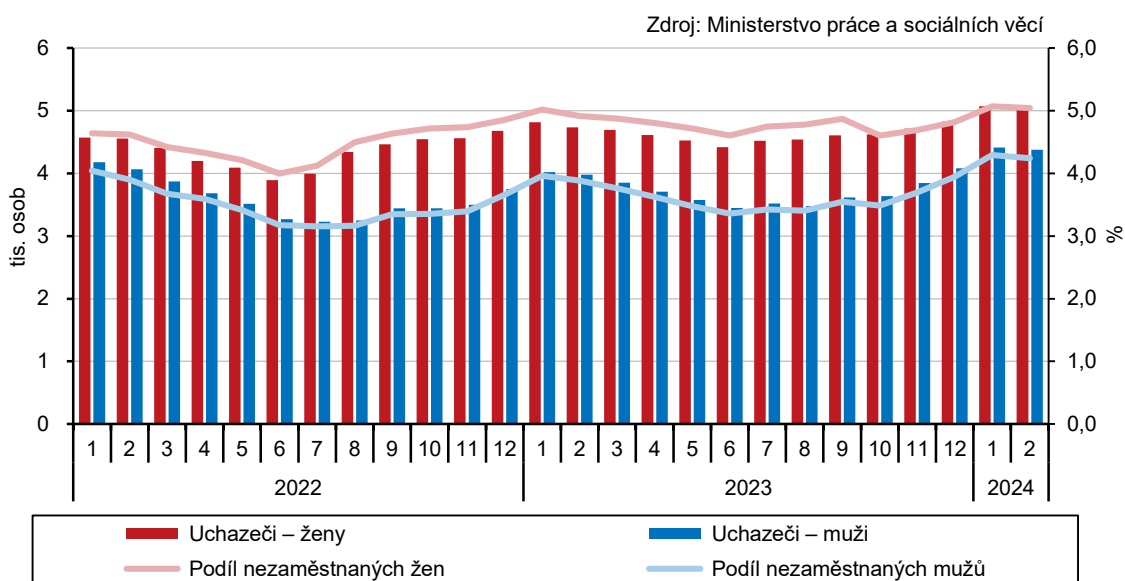
### Uchazeči o zaměstnání a volná pracovní místa v Karlovarském kraji

(stav ke konci měsíce)



Z okresů Karlovarského kraje je na tom stále nejlépe okres Cheb, kde na 1 volné pracovní místo připadá 0,63 uchazeče o zaměstnání. Naopak nejhorší bilanci můžeme tradičně pozorovat v okrese Sokolov, na konci sledovaného měsíce zde připadali na 1 volné pracovní místo dokonce více než 3 uchazeči (3,08).

### Uchazeči o zaměstnání a podíl nezaměstnaných osob v evidenci úřadu práce v Karlovarském kraji podle pohlaví (stav ke konci měsíce)



## KOMENTÁŘ

V Karlovarském kraji ke konci měsíce února mezi nezaměstnanými mírně převažovaly ženy, které se na celkovém počtu osob bez zaměstnání podílely 53,7 %. Meziročně tak došlo k poklesu tohoto podílu o 0,6 procentního bodu. Nejvyšší podíl žen mezi nezaměstnanými osobami se v rámci našeho kraje nacházel v okrese Cheb (56,7 %), naopak nejméně žen bylo mezi nezaměstnanými okresu Sokolov (52,6 %).

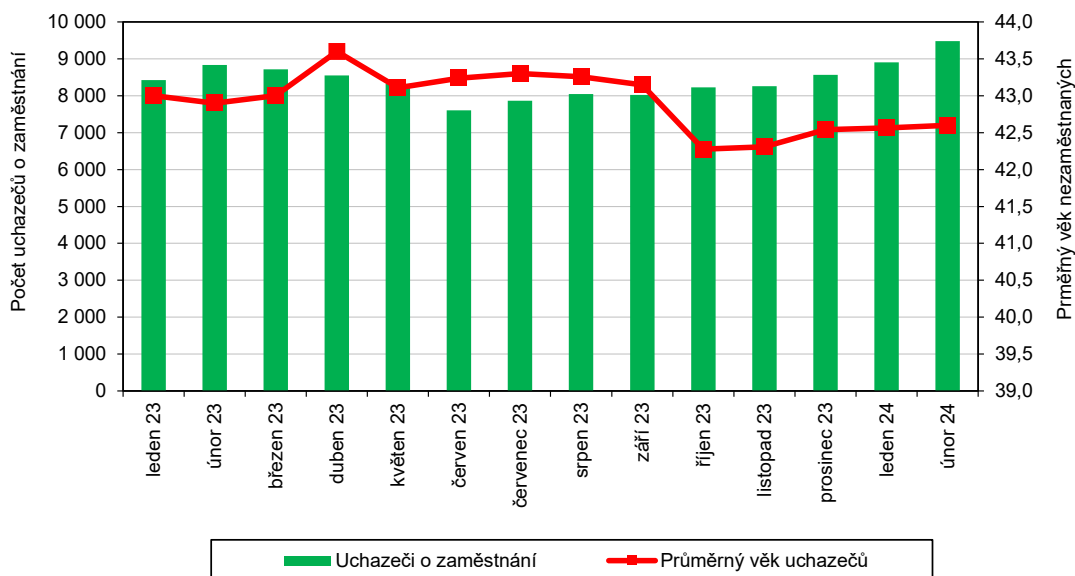
### Neumístění uchazeči v okresech Karlovarského kraje k 29. 2. 2024

Pramen: Ministerstvo práce a sociálních věcí ČR

	Uchazeči o zaměstnání v evidenci úřadu práce celkem	z celkového počtu neumístěných uchazečů o zaměstnání						s nárokem na podporu v nezaměstnanosti
		dosažitelní	ženy		absolventi a mladiství		osoby se zdravotním postižením	
			celkem	z toho dosažitelné	celkem	z toho dosažitelní		
<b>Karlovarský kraj</b>	<b>9 458</b>	<b>8 698</b>	<b>5 078</b>	<b>4 688</b>	<b>467</b>	<b>458</b>	<b>956</b>	<b>2 432</b>
v tom okresy:								
Cheb	2 290	2 139	1 299	1 219	103	102	215	651
Karlovy Vary	3 801	3 455	2 007	1 841	179	174	336	993
Sokolov	3 367	3 104	1 772	1 628	185	182	405	788

### Vývoj počtu uchazečů o zaměstnání a jejich průměrného věku v Karlovarském kraji

Zdroj: Ministerstvo práce a sociálních věcí



#### Kontakt:

Bc. Jana Špačková  
Krajská správa ČSÚ v Karlových Varech  
Tel.: 731 439 249  
E-mail: [jana.spackova@czso.cz](mailto:jana.spackova@czso.cz)