

KOMENTÁŘ

17. 4. 2024

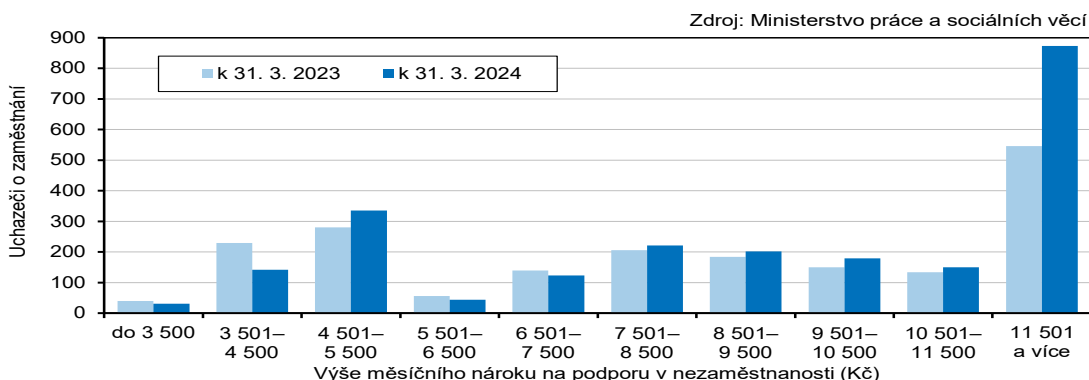
Nezaměstnanost v Karlovarském kraji k 31. 3. 2024 podle MPSV

Úřad práce v Karlovarském kraji evidoval na konci března 2024 celkem 9 431 uchazečů o zaměstnání, z toho 8 684 dosažitelných. Karlovarský kraj vykazoval třetí nejvyšší podíl nezaměstnaných (4,63 %) v rámci celé ČR. Na 1 volné pracovní místo připadalo 1,63 uchazeče o zaměstnání. Z okresů Karlovarského kraje vykazoval největší nezaměstnanost okres Sokolov.

V Karlovarském kraji bylo k 31. 3. 2024 evidováno na úřadech práce celkem 9 431 uchazečů o zaměstnání, z toho 8 684, tj. 92,1 % dosažitelných. Počet uchazečů se tak nepatrně meziměsíčně snížil o 27, tj. o 0,3 %. Více než polovinu z celkového počtu uchazečů tvořily ženy (5 059, tj. 53,6 %). Absolventů a mladistvých uchazečů o zaměstnání bylo evidováno na konci sledovaného měsíce celkem 468 (5,0 % všech uchazečů) a mezi uchazeči bylo také 959 osob se zdravotním postižením.

Téměř polovinu uchazečů o zaměstnání tvořily osoby ve věku 40 až 59 (4 352, tj. 46,1 %). Průměrný věk uchazečů o zaměstnání dosáhl ve sledovaném období v Karlovarském kraji 42,7 let, nezaměstnaní tak byli o 0,5 roku mladší než před rokem. Z hlediska délky nezaměstnanosti došlo k výraznému meziročnímu nárůstu v kategorii uchazečů o zaměstnání od 9 do 12 měsíců (o 249 osob, tj. o 58,7 %) a od 12 do 24 měsíců (o 555 osob, tj. o 56,3 %). Úbytek počtu nezaměstnaných ve srovnání s minulým rokem byl zaznamenán pouze u nezaměstnaných, kteří byli v evidenci úřadu práce mezi 6 a 9 měsíci (o 89 osob, tj. o 7,4 %).

Uchazeči o zaměstnání v Karlovarském kraji podle výše měsíčního nároku na podporu v nezaměstnanosti



Zaměříme-li se na vzdělanostní strukturu uchazečů, kteří byli evidováni na úřadech práce našeho kraje ve sledovaném období, zjistíme, že 45,9 % z nich mělo ukončeno pouze základní nebo dokonce žádné vzdělání a střední odborné vzdělání s výučním listem absolvovalo 26,9 % uchazečů. Z celkového počtu neumístěných uchazečů o zaměstnání v našem kraji jich mělo celkem 2 300 nárok na podporu v nezaměstnanosti, oproti minulému měsíci tak došlo k poklesu těchto uchazečů o 132, tj. o 5,4 %. Nejvíce uchazečů s nárokem na podporu v nezaměstnanosti vykazoval na konci sledovaného měsíce okres Karlovy Vary (897 tj. 39,0 % všech uchazečů o zaměstnání s nárokem na podporu v nezaměstnanosti). Výše průměrné měsíční dávky v nezaměstnanosti ve sledovaném období v našem kraji činila 10 845 Kč.

KOMENTÁŘ

Podíl nezaměstnaných v Karlovarském kraji dosáhl na konci sledovaného měsíce hodnoty 4,63 %. Po Ústeckém (6,01 %) a Moravskoslezském (5,37 %) kraji se tak jedná o třetí nejvyšší podíl mezi všemi regiony ČR a celorepublikový průměr převyšuje o 0,77 procentního bodu. Naopak nejnižší podíl nezaměstnaných byl zaznamenán v Hlavním městě Praze (2,85 %) a ve Zlínském kraji (3,06 %).

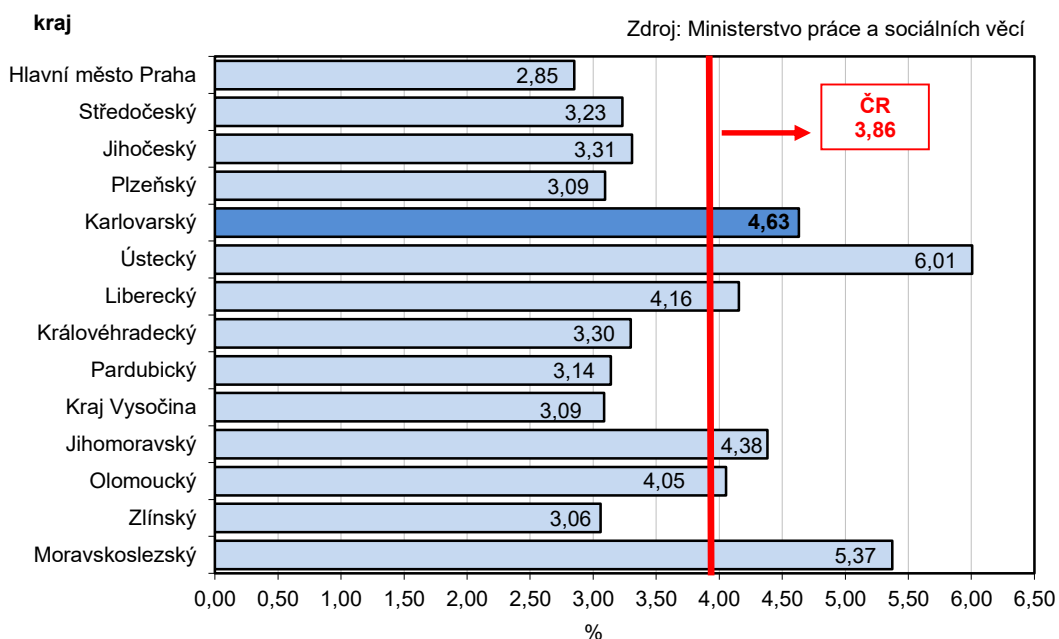
Podíl nezaměstnaných a volná pracovní místa v krajích ČR k 31. 3. 2024

Zdroj: Ministerstvo práce a sociálních věcí ČR

	Podíl nezaměstnaných v % ¹⁾			Pracovní místa v evidenci úřadu práce celkem	z toho pro		Uchazeči o zaměstnání na 1 pracovní místo v evidenci úřadu práce
	celkem	ženy	muži		absolventy a mladistvé	osoby se zdravotním postižením	
Česká republika	3,86	4,13	3,60	268 660	48 073	10 427	0,99
v tom kraje:							
Hl. město Praha	2,85	3,18	2,52	80 544	5 633	1 805	0,31
Středočeský	3,23	3,60	2,87	54 617	11 381	1 277	0,54
Jihočeský	3,31	3,49	3,13	13 732	3 162	730	0,99
Plzeňský	3,09	3,39	2,81	19 852	4 611	771	0,60
Karlovarský	4,63	5,04	4,24	5 342	752	151	1,63
Ústecký	6,01	6,87	5,18	10 994	2 608	705	2,83
Liberecký	4,16	4,49	3,83	5 791	1 297	361	2,03
Královéhradecký	3,30	3,53	3,07	10 572	2 080	476	1,07
Pardubický	3,14	3,37	2,92	13 568	3 428	474	0,77
Vysočina	3,09	3,24	2,94	8 121	2 460	499	1,23
Jihomoravský	4,38	4,64	4,13	17 813	4 036	541	1,89
Olomoucký	4,05	4,14	3,97	8 033	1 566	669	2,00
Zlínský	3,06	3,07	3,05	8 608	2 474	761	1,30
Moravskoslezský	5,37	5,36	5,38	11 073	2 585	1 207	3,68

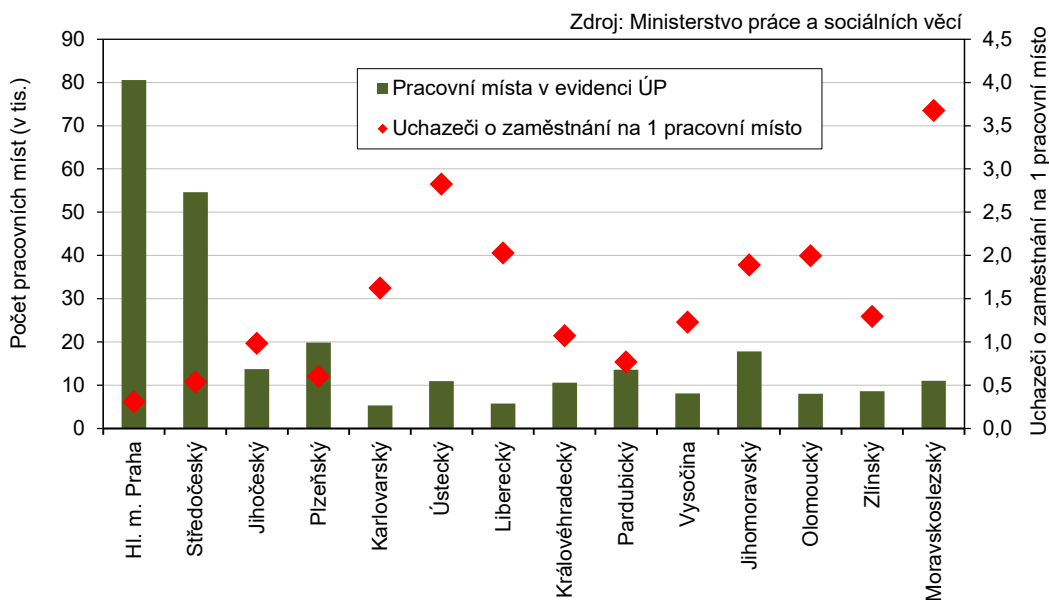
¹⁾ Podíl dosažitelných uchazečů ve věku 15–64 let na obyvatelstvu ve věku 15–64 let.

Podíl nezaměstnaných v % v krajích ČR k 31. 3. 2024



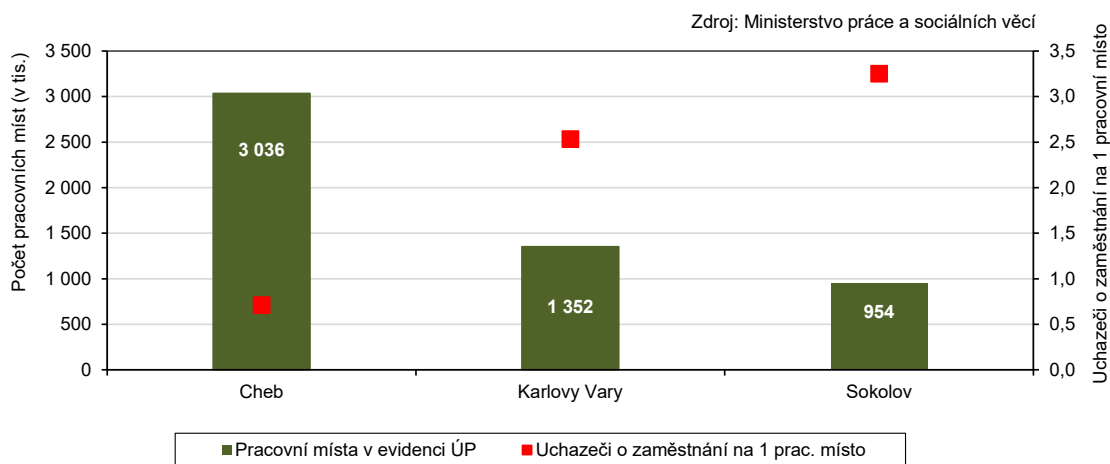
KOMENTÁŘ

Pracovní místa v evidenci úřadu práce a počet uchazečů o zaměstnání na 1 pracovní místo v krajích ČR k 31. 3. 2024



Z okresů Karlovarského kraje vykazoval ve sledovaném období největší nezaměstnanost okres Sokolov. Podíl nezaměstnaných osob v tomto okrese činil 5,60 %. V celorepublikovém srovnání tak tento okres obsadil celkové 66. místo pomyslného žebříčku okresů ČR, vyšší nezaměstnanost vykazovaly pouze okresy Karviná, Most, Bruntál, Chomutov, Jeseník, Děčín, Louny, Ústí nad Labem, Znojmo, Ostrava a Hodonín.

Pracovní místa v evidenci úřadu práce a počet uchazečů o zaměstnání na 1 pracovní místo v okresech Karlovarského kraje k 31. 3. 2024

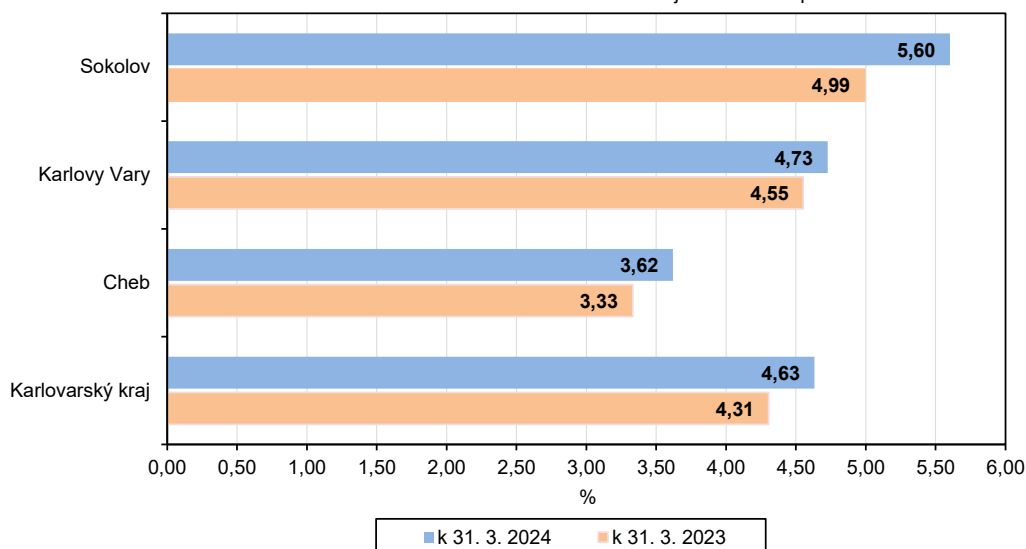


KOMENTÁŘ

Naopak nejnižší hodnotu tohoto ukazatele zaznamenal v našem kraji okres Cheb (3,62 %), který se umístil na 38. místě pomyslného celorepublikového žebříčku.

Podíl nezaměstnaných v Karlovarském kraji a jeho okresech

Zdroj: Ministerstvo práce a sociálních věcí



Podíl nezaměstnaných a volná pracovní místa v okresech Karlovarského kraje k 31. 3. 2024

Zdroj: Ministerstvo práce a sociálních věcí ČR

	Podíl nezaměstnaných v % ¹⁾			Pracovní místa v evidenci úřadu práce celkem	z toho pro		Uchazeči o zaměstnání na 1 pracovní místo v evidenci úřadu práce
	celkem	ženy	muži		absolventy a mladistvé	osoby se zdravotním postižením	
Karlovarský kraj	4,63	5,04	4,24	5 342	752	151	1,63
v tom okresy:							
Cheb	3,62	4,13	3,10	3 036	394	65	0,71
Karlovy Vary	4,73	5,01	4,44	1 352	200	34	2,53
Sokolov	5,60	6,08	5,16	954	158	52	3,25

¹⁾ Podíl dosažitelných uchazečů ve věku 15–64 let na obyvatelstvu ve věku 15–64 let.

Meziměsíční nárůst nezaměstnanosti byl zaznamenán v 9 okresech, největší pak v okresech Most (o 1,4 %), Plzeň a Cheb (shodně o 1,3 %), naopak ve většině okresů ČR doznal počet nezaměstnaných meziroční pokles, největší pak v okresech Jindřichův Hradec (o 9,6 %) a Znojmo (o 9,3 %). V okresech Karlovarského kraje se počet nezaměstnaných oproti minulému měsíci zvýšil pouze v okrese Cheb (o 1,3 %), naopak ke snížení došlo v okresech Karlovy Vary a Sokolov (o 0,6 %, resp. o 1,0 %).

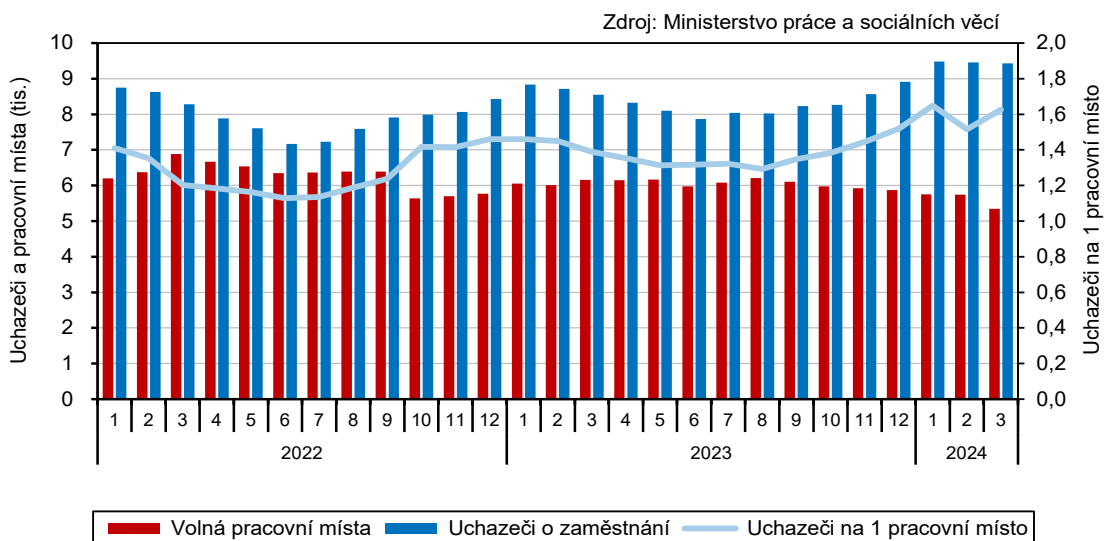
K 31. 3. 2024 nabýzely úřady práce v Karlovarském kraji celkem 5 342 volných pracovních míst, z toho 752 pro absolventy a mladistvé a 151 pro osoby se zdravotním postižením. Nabídka volných pracovních míst doznala výrazný meziměsíční pokles o 398 míst, tj. o 6,9 %.

Na 1 volné pracovní místo připadal největší počet uchazečů v Moravskoslezském a Ústeckém kraji (3,68, resp. 2,83). V našem kraji činila hodnota tohoto ukazatele 1,63, což je šestý nejvyšší

KOMENTÁŘ

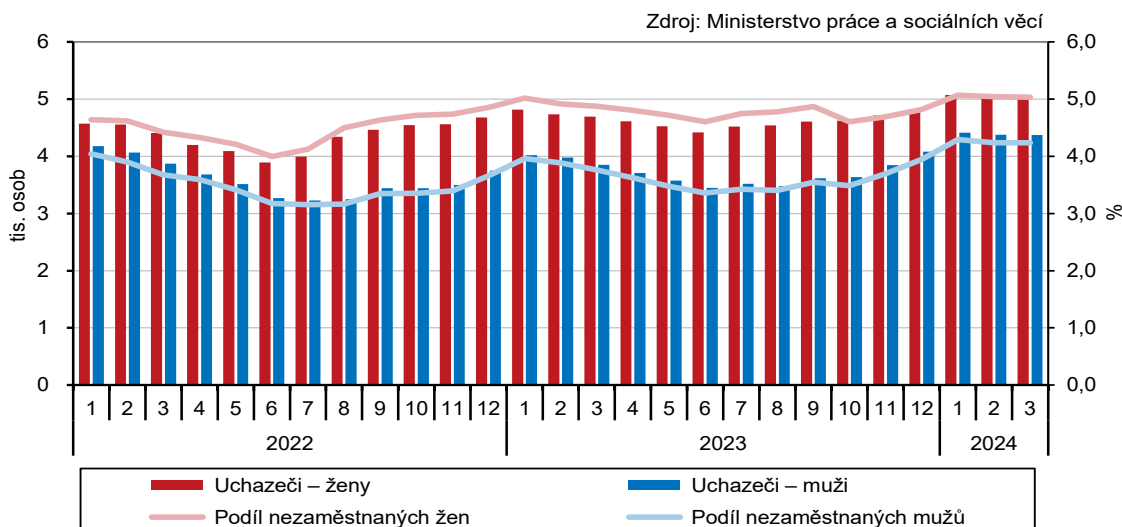
údaj v rámci celé ČR a zároveň je to o 0,6 uchazeče více, než kolik činil celorepublikový průměr. Naopak nejméně uchazečů na 1 volné pracovní místo bylo v Hlavním městě Praze (0,31) a ve Středočeském kraji (0,54).

Uchazeči o zaměstnání a volná pracovní místa v Karlovarském kraji (stav ke konci měsíce)



Z okresů Karlovarského kraje je na tom stále nejlépe okres Cheb, kde na 1 volné pracovní místo připadá 0,71 uchazeče o zaměstnání. Naopak nejhorší bilanci můžeme tradičně pozorovat v okrese Sokolov, na konci sledovaného měsíce zde připadali na 1 volné pracovní místo dokonce více než 3 uchazeči (3,25).

Uchazeči o zaměstnání a podíl nezaměstnaných osob v evidenci úřadu práce v Karlovarském kraji podle pohlaví (stav ke konci měsíce)



KOMENTÁŘ

V Karlovarském kraji ke konci měsíce března mezi nezaměstnanými mírně převažovaly ženy, které se na celkovém počtu osob bez zaměstnání podílely 53,6 %. Meziročně tak došlo k poklesu tohoto podílu o 1,3 procentního bodu. Nejvyšší podíl žen mezi nezaměstnanými osobami se v rámci našeho kraje nacházel v okrese Cheb (57,0 %), naopak nejméně žen bylo mezi nezaměstnanými okresu Karlovy Vary (52,3 %).

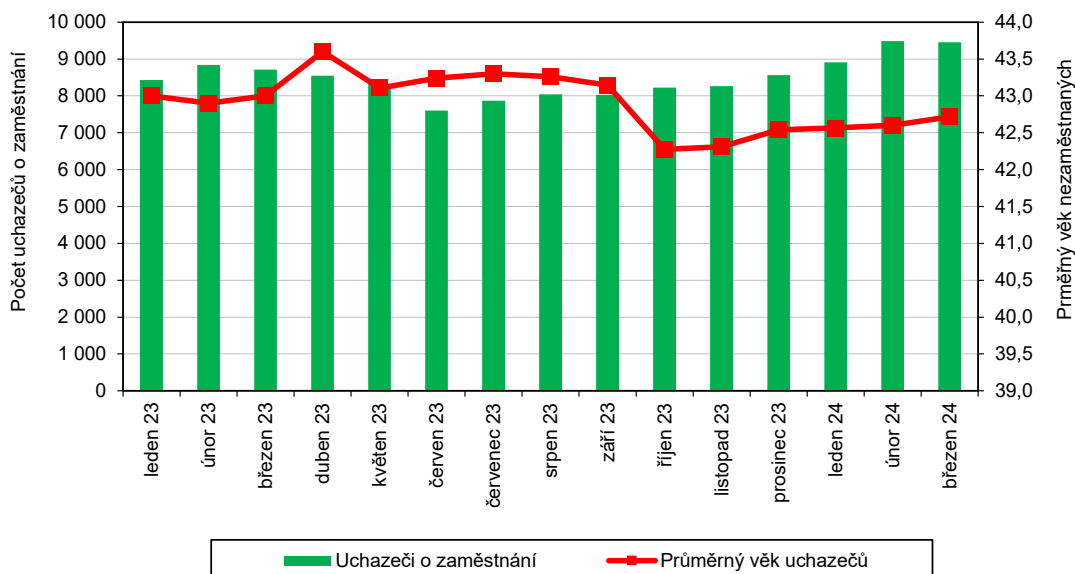
Neumístění uchazeči v okresech Karlovarského kraje k 31. 3. 2024

Pramen: Ministerstvo práce a sociálních věcí ČR

	Uchazeči o zaměstnání v evidenci úřadu práce celkem	z celkového počtu neumístěných uchazečů o zaměstnání						s nárokem na podporu v nezaměstnanosti
		dosažitelní	ženy		absolventi a mladiství		osoby se zdravotním postižením	
			celkem	z toho dosažitelné	celkem	z toho dosažitelní		
Karlovarský kraj	9 431	8 684	5 059	4 680	468	458	959	2 300
v tom okresy:								
Cheb	2 319	2 159	1 321	1 240	106	104	220	636
Karlovy Vary	3 777	3 425	1 976	1 806	172	166	336	897
Sokolov	3 335	3 100	1 762	1 634	190	188	403	767

Vývoj počtu uchazečů o zaměstnání a jejich průměrného věku v Karlovarském kraji

Zdroj: Ministerstvo práce a sociálních věcí



Kontakt:

Bc. Jana Špačková
Krajská správa ČSÚ v Karlových Varech
Tel.: 731 439 249
E-mail: jana.spackova@czso.cz