

## KOMENTÁŘ

20. 3. 2024

### Obyvatelstvo v Karlovarském kraji v roce 2023

Počet obyvatel se v Karlovarském kraji v roce 2023 zvýšil, a to důsledkem kladného migračního salda. Na konci roku 2023 žilo v Karlovarském kraji podle předběžných výsledků 295 077 obyvatel, z nichž 51,3 % byly ženy. Ve všech okresech kraje více obyvatel zemřelo, než kolik se jich narodilo.

Populace České republiky čítala podle bilance ČSÚ ke konci roku 2023 celkem 10 900 555 osob, což bylo o 73 026 obyvatel více než na počátku roku. Přírůstek zajistilo kladné saldo zahraniční migrace, které dosáhlo 95 tisíc.

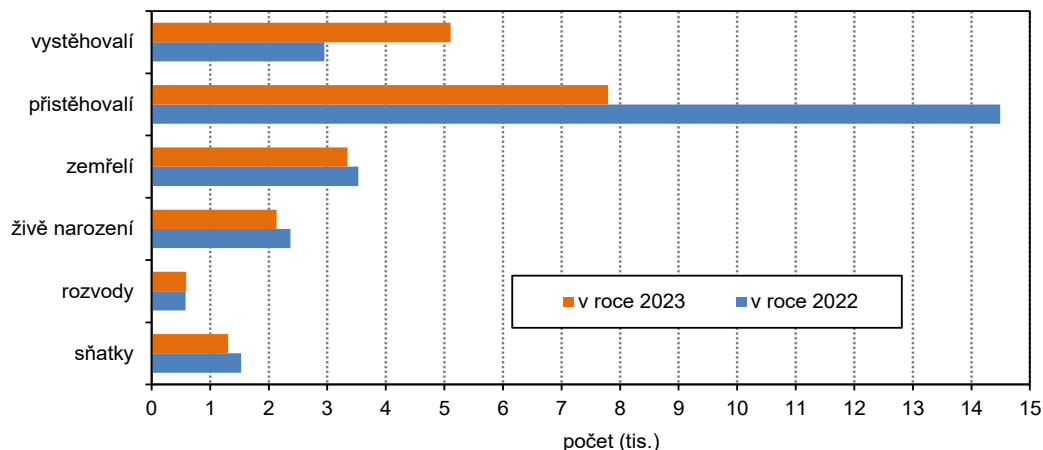
V Karlovarském kraji na konci roku 2023 žilo celkem 295 077 obyvatel, z toho 151 498, tj. 51,3 % byly ženy. Co do počtu obyvatel je náš kraj nejmenší. Obyvatelstvo kraje tvořilo 2,7 % všech obyvatel ČR.

#### Počet obyvatel v Karlovarském kraji a jeho okresech v roce 2023 (předběžné údaje)

	Stav na počátku období 1. ledna 2023			Střední stav obyvatelstva			Stav ke konci období 31. prosince 2023		
	celkem	muži	ženy	celkem	muži	ženy	celkem	muži	ženy
<b>Kraj celkem</b>	<b>293 595</b>	<b>143 370</b>	<b>150 225</b>	<b>294 964</b>	<b>143 667</b>	<b>151 297</b>	<b>295 077</b>	<b>143 579</b>	<b>151 498</b>
v tom okresy:									
Cheb	92 636	44 930	47 706	93 837	45 252	48 585	94 224	45 313	48 911
Karlovy Vary	114 995	55 829	59 166	115 315	55 905	59 410	115 183	55 847	59 336
Sokolov	85 964	42 611	43 353	85 812	42 510	43 302	85 670	42 419	43 251

Počet obyvatel kraje v roce 2023 doznal od začátku roku přírůstek o 1 482 osob, a to vlivem migračního salda, které vykázalo kladnou hodnotu. Do kraje se přistěhovalo o 2 697 osob více, než kolik se jich vystěhovalo. Přirozený přírůstek naopak vykázal v našem kraji zápornou hodnotu, ve sledovaném období zde zemřelo 3 346 osob, to je o 1 215 osob více, než kolik se jich narodilo.

#### Pohyb obyvatelstva v Karlovarském kraji a jeho okresech v letech 2023 a 2022



## KOMENTÁŘ

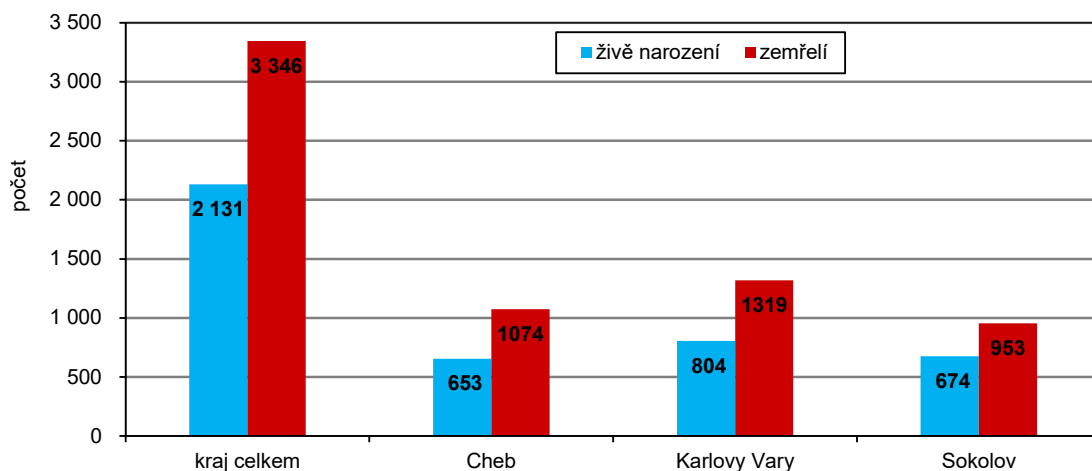
### Pohyb obyvatelstva v Karlovarském kraji a jeho okresech v roce 2023 (předběžné údaje)

	Sňatky	Rozvody	Živě narození	Zemřelí	Přirozený přírůstek/úbytek	Přistěhovalí	Vystěhovalí	Přírůstek/úbytek stěhováním	Celkový přírůstek/úbytek
Absolutní údaje									
<b>Kraj celkem</b>	<b>1 304</b>	<b>589</b>	<b>2 131</b>	<b>3 346</b>	<b>-1 215</b>	<b>7 799</b>	<b>5 102</b>	<b>2 697</b>	<b>1 482</b>
v tom okresy:									
Cheb	409	204	653	1 074	-421	4 374	2 365	2 009	1 588
Karlovy Vary	492	211	804	1 319	-515	3 392	2 689	703	188
Sokolov	403	174	674	953	-279	1 563	1 578	-15	-294
Relativní údaje (na 1 000 obyvatel středního stavu)									
<b>Kraj celkem</b>	<b>4,4</b>	<b>2,0</b>	<b>7,2</b>	<b>11,3</b>	<b>-4,1</b>	<b>26,4</b>	<b>17,3</b>	<b>9,1</b>	<b>5,0</b>
v tom okresy:									
Cheb	4,4	2,2	7,0	11,4	-4,5	46,6	25,2	21,4	16,9
Karlovy Vary	4,3	1,8	7,0	11,4	-4,5	29,4	23,3	6,1	1,6
Sokolov	4,7	2,0	7,9	11,1	-3,3	18,2	18,4	-0,2	-3,4

Z okresů karlovarského kraje vykázal nejvyšší nárůst počtu obyvatel v porovnání se stavem na počátku roku okres Cheb, a to o 1 588 osob, počet obyvatel se zvýšil i v okrese Karlovy Vary (o 188 osob). Naopak v okrese Sokolov došlo v průběhu roku 2023 ke snížení jejich počtu (o 294).

Od 1. ledna do 31. prosince roku 2023 se na území Karlovarského kraje živě narodilo 2 131 dětí, počet živě narozených dětí se tak meziročně snížil o 239 dětí, tj. o 10,1 %. Ze všech živě narozených dětí v Karlovarském kraji jich 45,3 % přišlo na svět jako první v pořadí a na 393, tj. na 18,4 % již doma čekali nejméně dva sourozenci.

### Počet živě narozených a zemřelých v Karlovarském kraji a jeho okresech v roce 2023



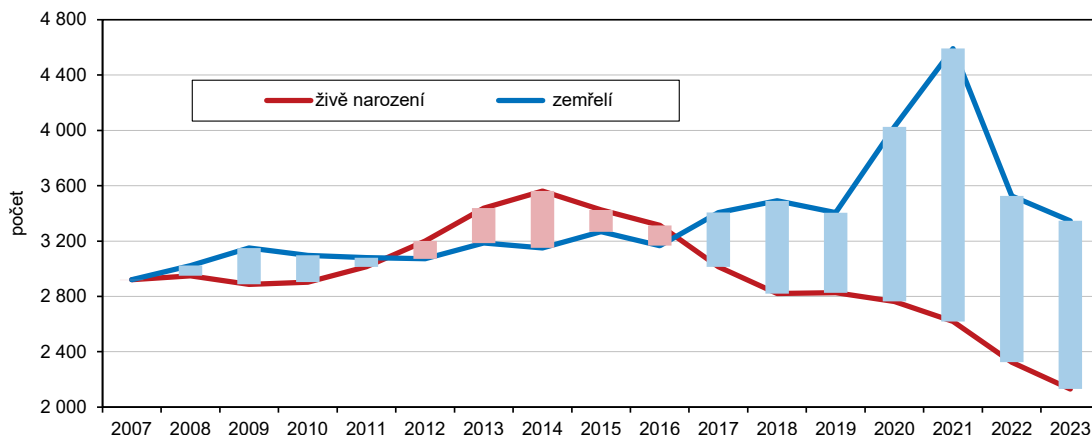
## KOMENTÁŘ

### Narození v Karlovarském kraji a jeho okresech v roce 2023 (předběžné údaje)

	Narození celkem	v tom							mrtvé narození celkem	
		živě narození						celkem		
		celkem	z toho chlapci	pořadí dítěte			v manželství			mimo manželství
				1	2	3+				
<b>Kraj celkem</b>	<b>2 144</b>	<b>2 131</b>	<b>1 106</b>	<b>965</b>	<b>773</b>	<b>393</b>	<b>895</b>	<b>1 236</b>	<b>13</b>	
v tom okresy:										
Cheb	655	653	338	287	229	137	257	396	2	
Karlovy Vary	812	804	413	374	308	122	377	427	8	
Sokolov	677	674	355	304	236	134	261	413	3	

Ze všech živě narozených dětí v našem kraji se jich 1 236, tj. 58,0 % narodilo mimo manželství. Jedná se o druhý nejvyšší podíl v rámci celé České republiky, vyšší podíl těchto dětí vykazují pouze Ústecký kraj (62,8 %). Mezi okresy Karlovarského kraje vyazuje nejvyšší podíl dětí narozených mimo manželství okres Sokolov (61,3 % všech živě narozených dětí), naopak nejnižší podíl dětí narozených mimo manželství udává okres Karlovy Vary (53,1 %).

### Živě narození a zemřelí v Karlovarském kraji



V roce 2023 zemřelo v České republice 112 795 osob, což bylo o 7 424, tj. o 6,1 % méně než ve stejném období loňského roku.

V Karlovarském kraji zemřelo 3 346 osob, z toho 1 777 mužů. V porovnání se stejným obdobím minulého roku došlo k poklesu počtu zemřelých v našem kraji, a to o 181, tj. o 5,1 %. Mezi zemřelými bylo v našem kraji nejvíce těch ve věkových kategoriích 70 až 79 let (1 071, tj. 32,0 % všech zemřelých v kraji) a 80 až 89 let (976, tj. 29,2 % všech zemřelých v kraji).

## KOMENTÁŘ

### Zemřelí v Karlovarském kraji a jeho okresech v roce 2023 (předběžné údaje)

	Celkem	z toho muži	Zemřelí ve věkové skupině								
			do 1 roku	z toho do 28 dnů	1–14	15–39	40–59	60–69	70–79	80–89	90+
<b>Kraj celkem</b>	<b>3 346</b>	<b>1 777</b>	<b>3</b>	<b>2</b>	<b>4</b>	<b>68</b>	<b>310</b>	<b>526</b>	<b>1 071</b>	<b>976</b>	<b>388</b>
v tom okresy:											
Cheb	1 074	577	1	1	-	21	94	181	360	301	116
Karlovy Vary	1 319	684	2	1	1	25	120	203	394	398	176
Sokolov	953	516	-	-	3	22	96	142	317	277	96

V průběhu roku 2023 uzavřeli muži a ženy Karlovarského kraje 1 304 sňatků, náš kraj tak zaznamenal výrazný meziroční pokles počtu sňatků ve srovnání s předcházejícím rokem, a to o 223, tj. o 14,6 %. Nejčastěji se brali lidé v okrese Karlovy Vary (37,7 % všech sňatků v kraji), naopak nejméně sňatků zaznamenali v okrese Sokolov (30,9 % všech sňatků v kraji). Z celkového počtu uzavřených manželství bylo 56,2 % takových, kde oba snoubenci byli svobodní.

### Sňatky v Karlovarském kraji a jeho okresech v roce 2023 (předběžné údaje)

(předběžné údaje)

	Sňatky celkem	Ženich		Nevěsta		Oba snoubenci svobodní
		1. sňatek	2. a další sňatek	1. sňatek	2. a další sňatek	
<b>Kraj celkem</b>	<b>1 304</b>	<b>878</b>	<b>426</b>	<b>896</b>	<b>427</b>	<b>733</b>
v tom okresy:						
Cheb	409	276	133	293	128	238
Karlovy Vary	492	324	168	344	158	270
Sokolov	403	278	125	259	141	225

Ve sledovaném období bylo rozvedeno celkem 589 manželských párů, náš kraj tak zaznamenal meziroční nárůst počtu rozvodů ve srovnání s rokem 2022, a to o 12, tj. o 2,1 %. Společný návrh na rozvod podalo 426 manželů (72,3 % všech rozvodů). Ve více než v polovině těchto rozvádějících se manželství žilo jedno či více nezletilých dětí.

### Rozvody v Karlovarském kraji a jeho okresech v roce 2023 (předběžné údaje)

	Rozvody celkem	z toho		1. rozvod		Rozvedená manželství s nezletilými dětmi			
		na návrh ženy	společný návrh	muže	ženy	celkem	v tom s počtem dětí		
							1	2	3 a více
<b>Kraj celkem</b>	<b>589</b>	<b>113</b>	<b>426</b>	<b>431</b>	<b>435</b>	<b>306</b>	<b>165</b>	<b>124</b>	<b>17</b>
v tom okresy:									
Cheb	204	28	165	148	147	108	57	45	6
Karlovy Vary	211	33	160	159	165	113	58	47	8
Sokolov	174	52	101	124	123	85	50	32	3

V roce 2023 se na území České republiky přistěhovalo 141 263 osob a 46 591 se vystěhovalo. Do našeho kraje se přistěhovalo 7 799 obyvatel, z toho bylo 41,2 % mužů. Z celkového počtu

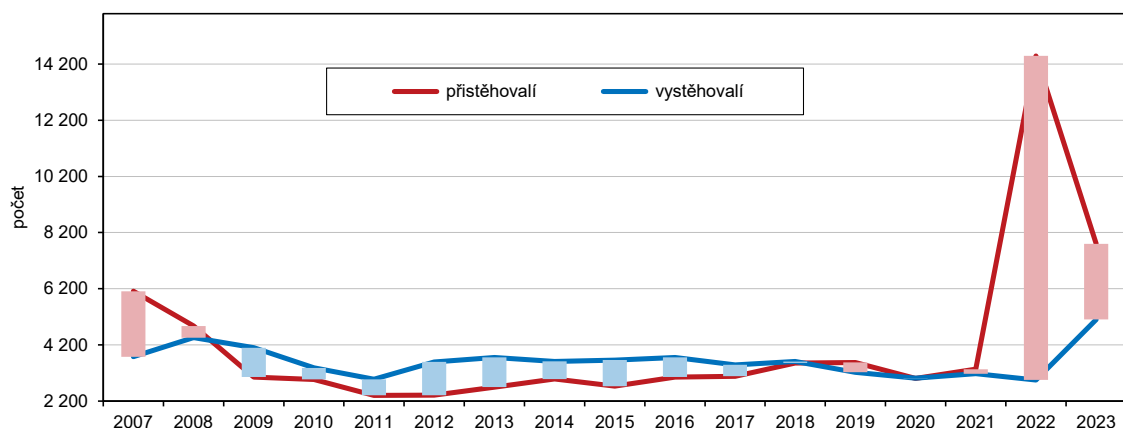
## KOMENTÁŘ

přistěhovalých se 37,3 % přistěhovalo z jiných regionů ČR a zbývajících 62,7 % z ciziny. Z Karlovarského kraje se v uvedeném období vystěhovalo 5 102 obyvatel. Do jiných krajů ČR se odstěhovalo 66,6 % všech vystěhovaných a do ciziny 33,4 %.

### Přistěhovalí a vystěhovalí v Karlovarském kraji a jeho okresech v roce 2023 (předběžné údaje)

	Objem vnitřního stěhování mezi obcemi		Přistěhovalí					
			z ČR		z ciziny		celkem	
	celkem	muži	celkem	muži	celkem	muži	celkem	muži
<b>Kraj celkem</b>	<b>5 544</b>	<b>2 587</b>	<b>2 907</b>	<b>1 269</b>	<b>4 892</b>	<b>1 946</b>	<b>7 799</b>	<b>3 215</b>
v tom okresy:								
Cheb	1 297	576	1 857	791	2 517	871	4 374	1 662
Karlovy Vary	1 619	758	1 573	734	1 819	842	3 392	1 576
Sokolov	1 098	538	1 007	459	556	233	1 563	692
								dokončení
	Vystěhovalí						Přírůstek/úbytek stěhovaním	
	do ČR		do ciziny		celkem			
	celkem	muži	celkem	muži	celkem	muži	celkem	muži
<b>Kraj celkem</b>	<b>3 398</b>	<b>1 581</b>	<b>1 704</b>	<b>754</b>	<b>5 102</b>	<b>2 335</b>	<b>2 697</b>	<b>880</b>
v tom okresy:								
Cheb	1 692	753	673	287	2 365	1 040	2 009	622
Karlovy Vary	1 900	935	789	352	2 689	1 287	703	289
Sokolov	1 336	608	242	115	1 578	723	-15	-31

### Přírůstek/úbytek obyvatelstva stěhovaním v Karlovarském kraji

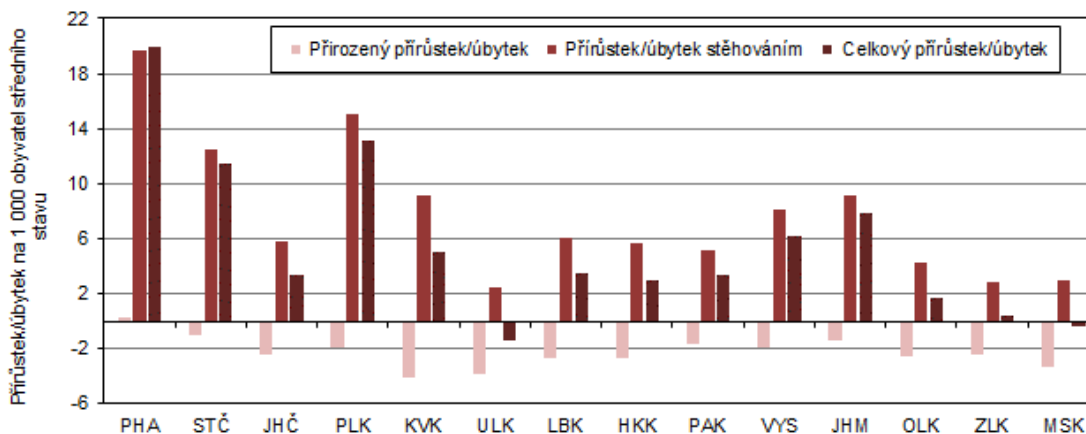


## KOMENTÁŘ

### Počet obyvatel podle krajů v roce 2023 (předběžné údaje)

	Stav na počátku období 1. ledna 2023			Střední stav			Stav ke konci období 31. prosince 2023		
	celkem	muži	ženy	celkem	muži	ženy	celkem	muži	ženy
<b>Česká republika</b>	<b>10 827 529</b>	<b>5 308 523</b>	<b>5 519 006</b>	<b>10 878 042</b>	<b>5 330 852</b>	<b>5 547 190</b>	<b>10 900 555</b>	<b>5 342 610</b>	<b>5 557 945</b>
v tom kraje:									
Hl. m. Praha	1 357 326	656 382	700 944	1 374 334	664 998	709 336	1 384 732	670 680	714 052
Středočeský	1 439 391	707 185	732 206	1 450 379	711 897	738 482	1 455 940	714 752	741 188
Jihočeský	652 303	321 352	330 951	654 078	322 137	331 941	654 505	322 338	332 167
Plzeňský	605 388	297 189	308 199	610 148	299 455	310 693	613 374	301 029	312 345
<b>Karlovarský</b>	<b>293 595</b>	<b>143 370</b>	<b>150 225</b>	<b>294 964</b>	<b>143 667</b>	<b>151 297</b>	<b>295 077</b>	<b>143 579</b>	<b>151 498</b>
Ústecký	812 337	399 879	412 458	812 776	400 011	412 765	811 169	399 430	411 739
Liberecký	449 177	220 435	228 742	450 450	220 773	229 677	450 728	220 938	229 790
Královéhradecký	555 267	272 756	282 511	556 633	273 406	283 227	556 949	273 632	283 317
Pardubický	528 761	261 290	267 471	530 238	261 878	268 360	530 560	262 028	268 532
Vysočina	514 777	255 697	259 080	517 019	256 616	260 403	517 960	257 012	260 948
Jihomoravský	1 217 200	596 399	620 801	1 223 124	598 912	624 212	1 226 749	600 541	626 208
Olomoucký	631 802	309 040	322 762	632 790	309 391	323 399	632 864	309 380	323 484
Zlínský	580 531	284 855	295 676	580 966	284 968	295 998	580 744	284 864	295 880
Moravskoslezský	1 189 674	582 694	606 980	1 190 143	582 743	607 400	1 189 204	582 407	606 797

### Přírůstek/úbytek obyvatelstva podle krajů v roce 2023



#### Kontakt:

Bc. Jana Špačková  
Krajská správa ČSÚ v Karlových Varech  
Tel.: 731 439 249  
E-mail: [jana.spackova@czso.cz](mailto:jana.spackova@czso.cz)