

## KOMENTÁŘ

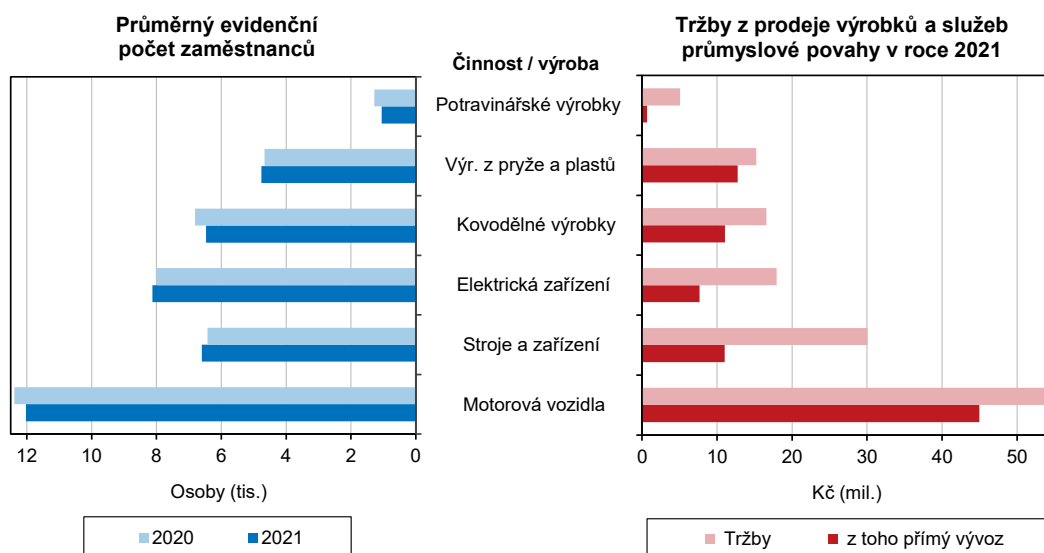
3. 8. 2022

### Průmysl v Plzeňském kraji

V Plzeňském kraji se snížil počet velkých průmyslových podniků a zároveň i klesl průměrný evidenční počet zaměstnanců v průmyslu, přesto se v porovnání s rokem 2020 tržby z prodeje výrobků a služeb průmyslové povahy zvýšily. Nejvyšší podíl na tržbách ve zpracovatelském průmyslu tvoří odvětví výroby motorových vozidel, přívěsů a návěsů. Vyšší růst tržeb z prodeje výrobků a služeb průmyslové povahy v roce 2021 souvisel i s rostoucí inflací. Podíl tržeb z přímého vývozu na tržbách celkem se meziročně snížil. Průměrná hrubá měsíční mzda v průmyslu byla ve srovnání s ostatními kraji čtvrtá a v produktivitě práce se Plzeňský kraj umístil na sedmém místě.

V Plzeňském kraji se v roce 2021 oproti předcházejícímu období snížil počet velkých průmyslových podniků (se 100 a více zaměstnanci se sídlem na území kraje) o 3 subjekty. Průměrný evidenční počet zaměstnanců (fyzické osoby) se snížil z 56 961 v roce 2020 na 56 569 zaměstnanců v roce 2021, tj. pokles o 0,7 %. V průměrném evidenčním počtu zaměstnanců se Plzeňský kraj v porovnání s ostatními kraji umístil na šestém místě. Podíl zaměstnanců na průměru ČR dosáhl 6,9 %. V roce 2021 v porovnání s rokem 2016 klesl průměrný evidenční počet zaměstnanců o 4 493, tj. snížení o 7,4 %.

#### Zaměstnanci a tržby podle vybrané převažující výroby zpracovatelského průmyslu v Plzeňském kraji (podniky se 100 a více zaměstnanci se sídlem v Plzeňském kraji)



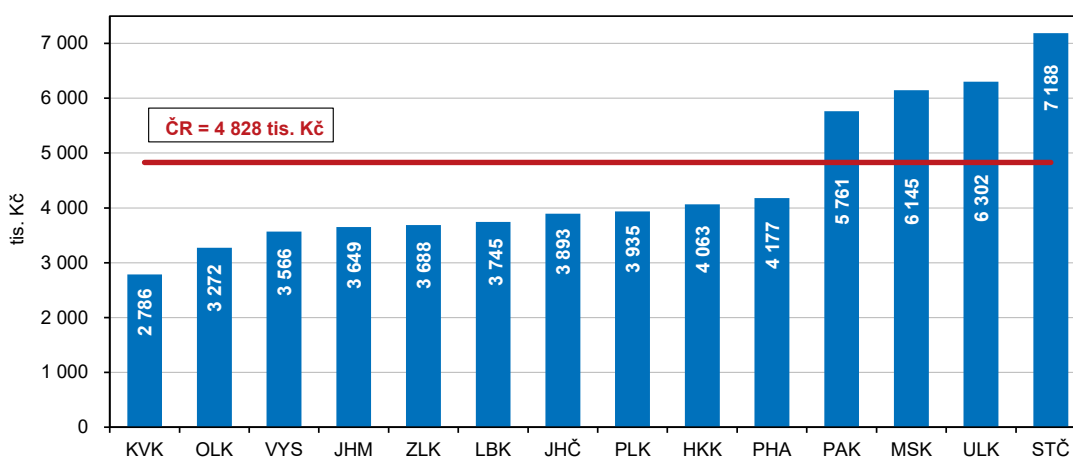
## KOMENTÁŘ

V roce 2021 dosáhla **průměrná hrubá měsíční mzda v průmyslu** v Plzeňském kraji 38 662 Kč a v porovnání s rokem 2020 se zvýšila o 1 532 Kč. V mezikrajském srovnání se jednalo o čtvrtou nejvyšší průměrnou hrubou měsíční mzdu, která byla o 597 Kč nižší než mzda v průmyslu v ČR celkem (39 259 Kč). Výši průměrné mzdy v ČR významně ovlivňovaly dosažené mzdy ve Středočeském kraji (47 288 Kč) a v Hl. městě Praze (46 286 Kč). Oproti roku 2016 se zvýšila průměrná hrubá měsíční mzda v průmyslu v Plzeňském kraji o 8 305 Kč, tj. nárůst o 27,4 %.

**Tržby z prodeje výrobků a služeb průmyslové povahy** (bez DPH) dosáhly v roce 2021 v běžných cenách hodnoty 222 598 mil. Kč, v porovnání s rokem 2020 vzrostly o 10,4 %. **Meziroční pokles** v tržbách byl zaznamenán v Hl. městě Praze (o 3,5 %) a Pardubickém kraji (o 0,6 %), nejvyšší **meziroční růst** tržeb měly kraje Ústecký (o 26,7 %) a Moravskoslezský (o 23,0 %). Plzeňský kraj se podílel 5,6 % na tržbách z prodeje výrobků a služeb průmyslové povahy v celé ČR. Mezi lety 2016–2021 byly tržby dosažené v roce 2021 třetí nejvyšší, naopak nejnižší byly v roce 2020 v důsledku pandemické situace covid-19. Nejvyšší hodnoty 235 030 mil. Kč dosáhly tržby v roce 2018. Vyšší růst tržeb z prodeje výrobků a služeb průmyslové povahy v roce 2021 souvisel i s rostoucí inflací.

**Podíl tržeb z přímého vývozu** na tržbách z prodeje výrobků a služeb průmyslové povahy činil v roce 2021 v Plzeňském kraji 60,6 %, meziročně se tento podíl snížil o 1,9 procentního bodu. V mezikrajském porovnání se Plzeňský kraj v rámci tohoto ukazatele umístil na devátém místě. V porovnání s ČR byl podíl tržeb z přímého vývozu v Plzeňském kraji nižší o 0,5 procentního bodu. Nejvyššího podílu tržeb z přímého vývozu dosáhl Středočeský kraj (74,3 %), naopak nejnižšího Hl. město Praha (40,4 %). V rozmezí let 2016–2021 byl podíl tržeb z přímého vývozu na tržbách celkem nejvyšší v roce 2016, kdy dosáhl 67,7 %, v porovnání s rokem 2021 byl vyšší o 7,0 procentního bodu. Podíl tržeb z přímého vývozu byl v rámci sledovaného období nejnižší v roce 2021.

**Tržby z prodeje výrobků a služeb průmyslové povahy na 1 zaměstnance podle krajů v roce 2021** (podniky se 100 a více zaměstnanci se sídlem v kraji)



## KOMENTÁŘ

**Produktivita práce** (podíl tržeb z prodeje výrobků a služeb průmyslové povahy na zaměstnance v běžných cenách) se v Plzeňském kraji zvýšila z 3 540 tis. Kč v roce 2020 na 3 935 tis. Kč v roce 2021, tj. růst o 11,2 %. Oproti průměru ČR byla produktivita práce v kraji nižší o 893 tis. Kč. V porovnání s ostatními kraji se Plzeňský kraj umístil v tomto ukazateli na sedmém místě. Nejvyšší produktivita práce byla dosažena ve Středočeském kraji (7 188 tis. Kč), naopak nejnižší měl Karlovarský kraj (2 786 tis. Kč). Produktivita práce v Plzeňském kraji byla v porovnání s rokem 2020 vyšší o 395 tis. Kč. Pouze v Hl. městě Praze klesla produktivita v porovnání s předchozím rokem o 33 tis. Kč a v Pardubickém kraji se oproti loňskému roku prakticky nezměnila. V ostatních krajích se produktivita práce meziročně zvýšila, nejvyšší meziroční zvýšení zaznamenal Moravskoslezský (o 1 457 tis. Kč) a Ústecký kraj (o 1 299 tis. Kč). Na dosažené produktivitě práce v ČR (4 311 tis. Kč) se významně podílely kraje Středočeský (7 188 tis. Kč), Ústecký (6 302 tis. Kč), Moravskoslezský (6 145 tis. Kč) a Pardubický (5 761 tis. Kč).

V letech 2016–2021 byla **produktivita práce** v Plzeňském kraji nejnižší v roce 2016, kdy činila 3 503 tis. Kč. V dalším časovém období 2017–2019 začala produktivita práce růst. V roce 2020 se její růst v důsledku pandemické situace zastavil a produktivita v kraji klesla na druhou nejnižší hodnotu ve sledovaném období. Nejvyšší hodnota byla dosažena v roce 2021.

### Vybrané údaje o průmyslu v Plzeňském kraji

(podniky se 100 a více zaměstnanci se sídlem v kraji)

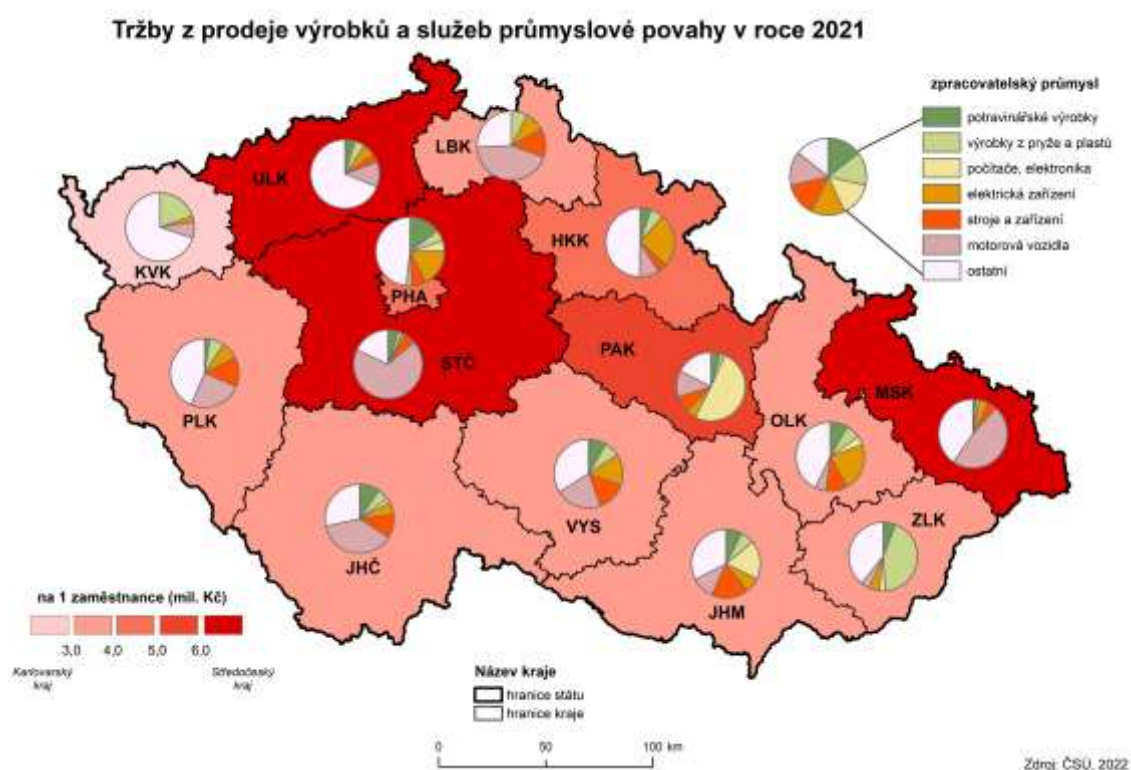
	2016	2017	2018	2019	2020	2021
Průměrný počet podnikatelských subjektů	164	164	166	159	154	151
Tržby z prodeje výrobků a služeb průmyslové povahy v běžných cenách (mil. Kč)	213 925	220 462	235 030	229 564	201 623	222 598
z toho						
tržby za přímý vývoz (mil. Kč)	144 725	139 341	150 127	146 927	126 129	134 979
Tržby na 1 zaměstnance (tis. Kč)	3 503	3 581	3 822	3 857	3 540	3 935
Průměrný evidenční počet zaměstnanců (fyzické osoby)	61 062	61 560	61 496	59 524	56 961	56 569
Průměrná hrubá měsíční mzda na zaměstnance (Kč)	30 357	32 416	34 518	36 559	37 130	38 662

**Srovnání dat v meziročním vývoji** může být ovlivněno skutečností, že se jedná o soubory subjektů, které splňují stanovená kritéria (převažující činnost, sídlo v kraji, hranice počtu zaměstnanců) vždy v příslušném roce. Nejsou prováděny přepočty na srovnatelnou organizační strukturu.

**Objem tržeb z prodeje výrobků a služeb průmyslové povahy ve zpracovatelském průmyslu** dosáhl v roce 2021 výše 216 984 mil. Kč, což v porovnání s rokem 2020 představovalo růst o 10,2 %. Tržby ve zpracovatelském průmyslu představovaly 97,5 % z celkových tržeb v průmyslu. Na výši tržeb se ve zpracovatelském průmyslu (po vyloučení individuálních údajů) podílela především odvětví výroby motorových vozidel (kromě motocyklů), přívěsů a návěsů (24,9 %), výroby strojů a zařízení j. n. (13,8 %) a výroby nápojů (9,4 %).

## KOMENTÁŘ

Po vyloučení individuálních údajů se meziročně snížily **tržby ve dvou odvětvích**, v odvětví výroby motorových vozidel (kromě motocyklů), přívěsů a návěsů (o 4,6 %) a výrobě potravinářských výrobků (o 5,6 %). V ostatních odvětvích byl zaznamenán růst. Nejvíce rostly tržby v odvětví výroby ostatních dopravních prostředků a zařízení (o 84,7 %), zpracování dřeva, výroby dřevěných, korkových, proutěných a slaměných výrobků kromě nábytku (o 44,9 %) a výroby strojů a zařízení j. n. (o 10,6 %). I když odvětví výroby motorových vozidel (kromě motocyklů), přívěsů a návěsů stále tvořilo nejvyšší podíl tržeb ve zpracovatelském průmyslu, **meziroční pokles** byl v absolutní míře v tomto odvětví nejvyšší a dosáhl 2 608 mil. Kč.



**Nejvyšší produktivita práce** v roce 2021 v Plzeňském kraji byla dosažena (po vyloučení individuálních údajů) v odvětvích výroby nápojů (7 433 tis. Kč) a zpracování dřeva, výroby dřevěných, korkových, proutěných a slaměných výrobků kromě nábytku (5 990 tis. Kč).

**Podíl tržeb z přímého vývozu** na celkových tržbách činil v roce 2021 **v oblasti zpracovatelského průmyslu 61,6 %**. Po vyloučení individuálních údajů byl dosažen nejvyšší podíl tržeb z přímého vývozu na celkových tržbách v odvětvích ostatního zpracovatelského průmyslu (92,1 %), zpracování dřeva, výroby dřevěných, korkových, proutěných a slaměných výrobků, kromě nábytku (87,0 %) a výroby pryžových a plastových výrobků (83,8 %). Naopak nejnižší podíl tržeb z přímého vývozu byl zaznamenán v odvětví výroby nápojů (11,3 %).

## KOMENTÁŘ

**Průměrná měsíční mzda ve zpracovatelském průmyslu v Plzeňském kraji v roce 2021 činila 38 573 Kč, v porovnání s rokem 2020 vzrostla o 4,1 %. Průměrné měsíční mzdy rostly ve všech odvětvích. Po vyloučení individuálních údajů byl nejvyšší meziroční nárůst průměrných měsíčních mezd zaznamenán v odvětvích ostatního zpracovatelského průmyslu (11,4 %), výroby ostatních nekovových minerálních prvků (6,4 %) a zpracování dřeva, výroby dřevěných korkových, proutěných a slaměných výrobků, kromě nábytku (6,3 %). Nejvyšší průměrná měsíční mzda (55 315 Kč) byla dosažena v odvětví výroby nápojů, nejnižší průměrnou měsíční mzdu (32 598 Kč) pobírali zaměstnanci v odvětví ostatního zpracovatelského průmyslu.**

### Kontakt:

Ing. Zuzana Trnečková  
Krajská správa ČSÚ v Plzni  
Tel.: 377 612 253  
E-mail: [zuzana.trneckova@czso.cz](mailto:zuzana.trneckova@czso.cz)