

## KOMENTÁŘ

12. 6. 2023

### Obyvatelstvo v Plzeňském kraji v 1. čtvrtletí 2023 (předběžné údaje)

**Počet obyvatel v kraji v 1. čtvrtletí 2023 vzrostl celkem o 2 409 osob díky kladnému saldu stěhování. Meziročně se snížil počet sňatků, živě narozených, zemřelých a přistěhovalých. Naopak došlo ke zvýšení počtu vystěhovalých.**

Od roku 2022 jsou do celkového počtu obyvatel zahrnuty i osoby, kterým byla udělena dočasná ochrana v souvislosti s válkou na Ukrajině. Na základě předběžných výsledků žilo na území Plzeňského kraje k 31. březnu 2023 celkem 607 797 **obyvatel**, za tři měsíce tak počet obyvatel vzrostl o 2 409 osob. Nárůst byl způsoben převyšujícím počtem přistěhovalých nad vystěhovalými (o 2 834 osob). Tento trend můžeme sledovat v Plzeňském kraji již třináctým rokem. V regionu došlo k nárůstu celkového počtu obyvatel ve všech okresech, nejvíce obyvatel přibýlo v okrese Plzeň-město (1 010 osob), nejméně pak na Domažlicku (95 osob). Počet zemřelých převažoval nad počtem živě narozených jak v celém kraji, tak i ve všech jeho okresech, nejvíce v okrese Plzeň-město (o 171 osob), na Klatovsku (o 77 osob) a v okrese Plzeň-jih (o 69 osob).

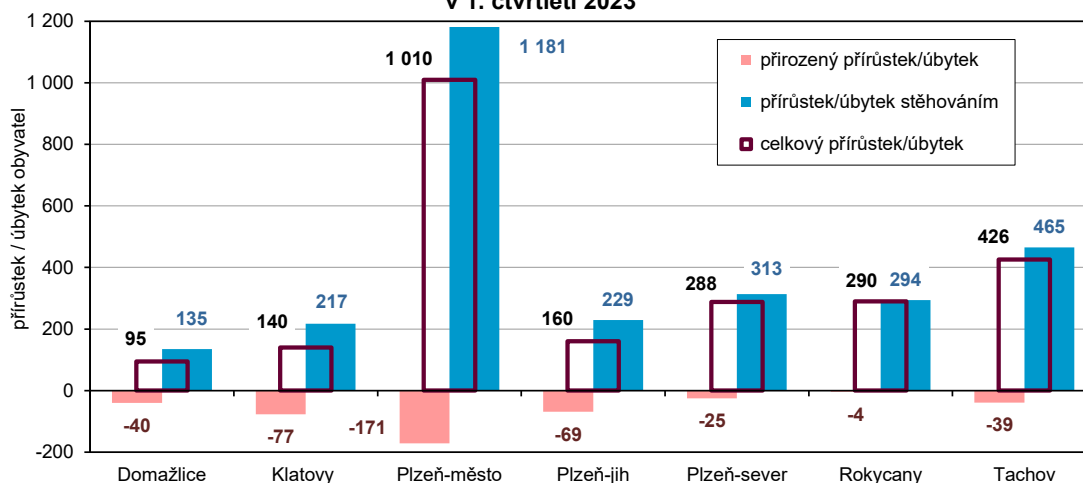
#### Počet obyvatel v Plzeňském kraji a jeho okresech v 1. čtvrtletí 2023

(předběžné údaje)

	Stav na počátku období 1. ledna 2023			Střední stav			Stav na konci období 31. března 2023		
	celkem	muži	ženy	celkem	muži	ženy	celkem	muži	ženy
<b>Kraj celkem</b>	<b>605 388</b>	<b>297 189</b>	<b>308 199</b>	<b>606 728</b>	<b>297 761</b>	<b>308 967</b>	<b>607 797</b>	<b>298 297</b>	<b>309 500</b>
v tom okresy:									
Domažlice	55 796	27 538	28 258	55 834	27 552	28 282	55 891	27 579	28 312
Klatovy	86 853	42 759	44 094	86 911	42 778	44 133	86 993	42 796	44 197
Plzeň-město	201 517	97 206	104 311	202 081	97 498	104 583	202 527	97 782	104 745
Plzeň-jih	70 989	35 484	35 505	71 076	35 521	35 555	71 149	35 569	35 580
Plzeň-sever	83 069	41 428	41 641	83 231	41 508	41 723	83 357	41 579	41 778
Rokycany	50 258	24 936	25 322	50 424	25 011	25 413	50 548	25 068	25 480
Tachov	56 906	27 838	29 068	57 171	27 893	29 278	57 332	27 924	29 408

## KOMENTÁŘ

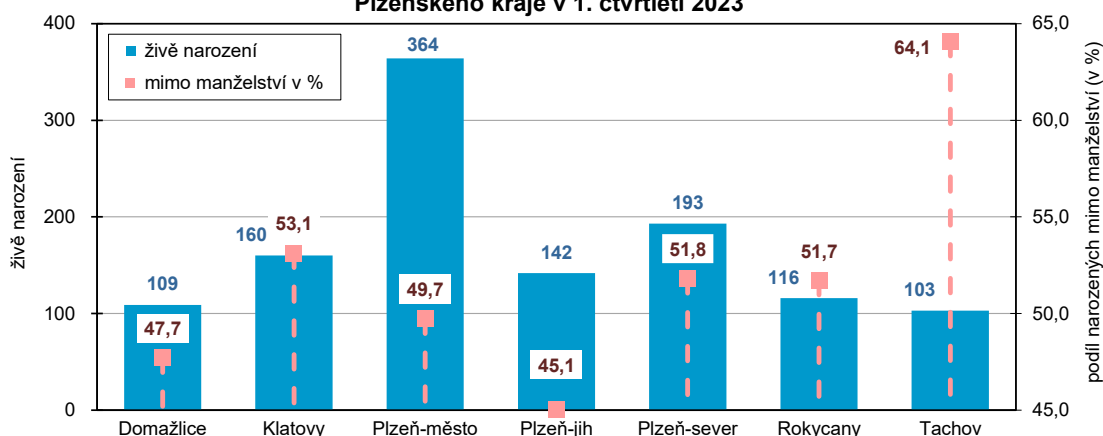
**Přírůstek/úbytek obyvatelstva v okresech Plzeňského kraje  
v 1. čtvrtletí 2023**



V kraji se za 1. čtvrtletí 2023 **živě narodilo** 1 187 dětí, což je o 178 dětí méně než za stejné období předchozího roku. V kraji se narodilo více chlapců než děvčat, a to o 57. V tomto čtvrtletí převažovaly holčičky nad chlapci v okresech Domažlice (o 7) a Klatovy (o 2).

Prvorozené děti tvořily 48,2 % všech živě narozených dětí, druhorozené 38,9 % a 153 dětí bylo pro matku již třetím či dalším dítětem. Mimo manželství se za celé dané období narodilo 608 dětí, tedy 51,2 % živě narozených. Nejvyššího podílu narozených mimo manželství bylo v rámci kraje dosaženo na Tachovsku (64,1 %), nejnižšího naopak v okrese Plzeň-jih (45,1 %).

**Živě narození a podíl narozených mimo manželství v okresech  
Plzeňského kraje v 1. čtvrtletí 2023**



## KOMENTÁŘ

### Pohyb obyvatelstva v Plzeňském kraji a jeho okresech v 1. čtvrtletí 2023

(předběžné údaje)

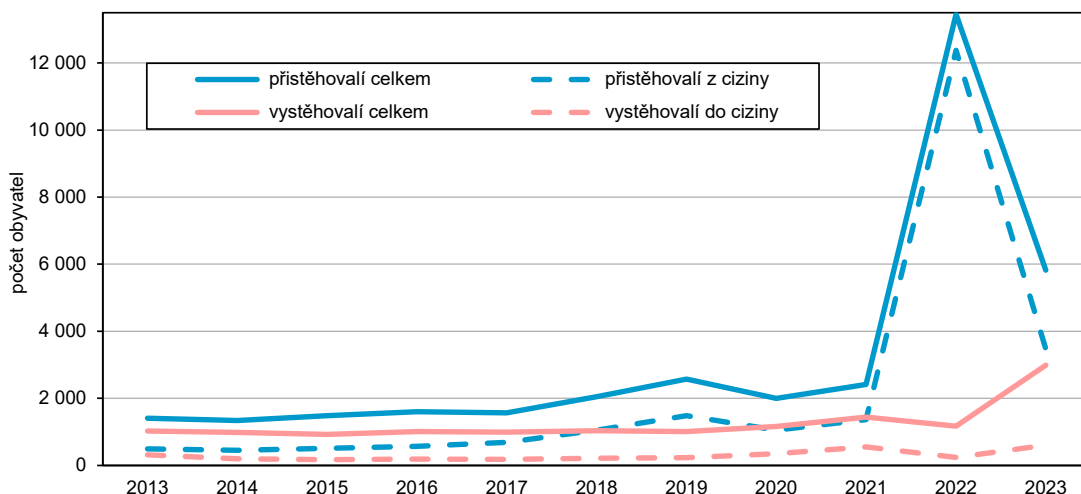
	Sňatky	Živě narození	Zemřelí	Přirozený přírůstek/ úbytek	Přistěhovalí	Vystěhovalí	Přírůstek/ úbytek stěhováním	Celkový přírůstek/ úbytek
absolutní údaje								
<b>Kraj celkem</b>	<b>169</b>	<b>1 187</b>	<b>1 612</b>	<b>-425</b>	<b>5 819</b>	<b>2 985</b>	<b>2 834</b>	<b>2 409</b>
v tom okresy:								
Domažlice	14	109	149	-40	486	351	135	95
Klatovy	26	160	237	-77	733	516	217	140
Plzeň-město	48	364	535	-171	3 581	2 400	1 181	1 010
Plzeň-jih	23	142	211	-69	770	541	229	160
Plzeň-sever	28	193	218	-25	1 065	752	313	288
Rokycany	12	116	120	-4	732	438	294	290
Tachov	18	103	142	-39	1 267	802	465	426
relativní údaje (na 1 000 obyvatel středního stavu)								
<b>Kraj celkem</b>	<b>1,1</b>	<b>7,9</b>	<b>10,8</b>	<b>-2,8</b>	<b>38,9</b>	<b>20,0</b>	<b>18,9</b>	<b>16,1</b>
v tom okresy:								
Domažlice	1,0	7,9	10,8	-2,9	35,3	25,5	9,8	6,9
Klatovy	1,2	7,5	11,1	-3,6	34,2	24,1	10,1	6,5
Plzeň-město	1,0	7,3	10,7	-3,4	71,9	48,2	23,7	20,3
Plzeň-jih	1,3	8,1	12,0	-3,9	43,9	30,9	13,1	9,1
Plzeň-sever	1,4	9,4	10,6	-1,2	51,9	36,6	15,3	14,0
Rokycany	1,0	9,3	9,7	-0,3	58,9	35,2	23,6	23,3
Tachov	1,3	7,3	10,1	-2,8	89,9	56,9	33,0	30,2

V 1. čtvrtletí 2023 **zemřelo** v kraji 1 612 mužů a žen, tedy meztročně o 256 osob méně (pokles o 13,7 %). Nejvíce zemřelých bylo ve věku 70–89 let (62,2 %). Mezi zemřelými bylo i 5 dětí, které se nedožily svých prvních narozenin. Kojenecká úmrtnost (4,2 zemřelých do 1 roku na 1 000 živě narozených) byla v kraji výrazně vyšší než v ČR celkem.

Do Plzeňského kraje se za tři měsíce od počátku roku 2023 **přistěhovalo** 5 819 osob, což bylo o 7 636 osob méně než v předchozím roce. Z ostatních krajů v ČR se přistěhovalo 2 349 osob a 3 470 osob ze zahraničí. Za stejné období se z kraje **vystěhovalo** 2 985 osob (meztročně o 1 818 více), z toho 80,0 % do ostatních krajů v ČR a pětina do zahraničí. Opět je ale třeba upozornit, že do počtu obyvatel jsou zahrnuti i uprchlíci z Ukrajiny s udělenou dočasnou ochranou v České republice.

## KOMENTÁŘ

Vývoj stěhování obyvatel v Plzeňském kraji za 1. čtvrtletí  
v letech 2013–2023



V kraji bylo během 1. čtvrtletí uzavřeno 169 **sňatků**, tedy o 52 méně než ve stejném období roku 2022. Pro 66,3 % ženichů respektive pro 63,9 % nevěst to byl první sátek.

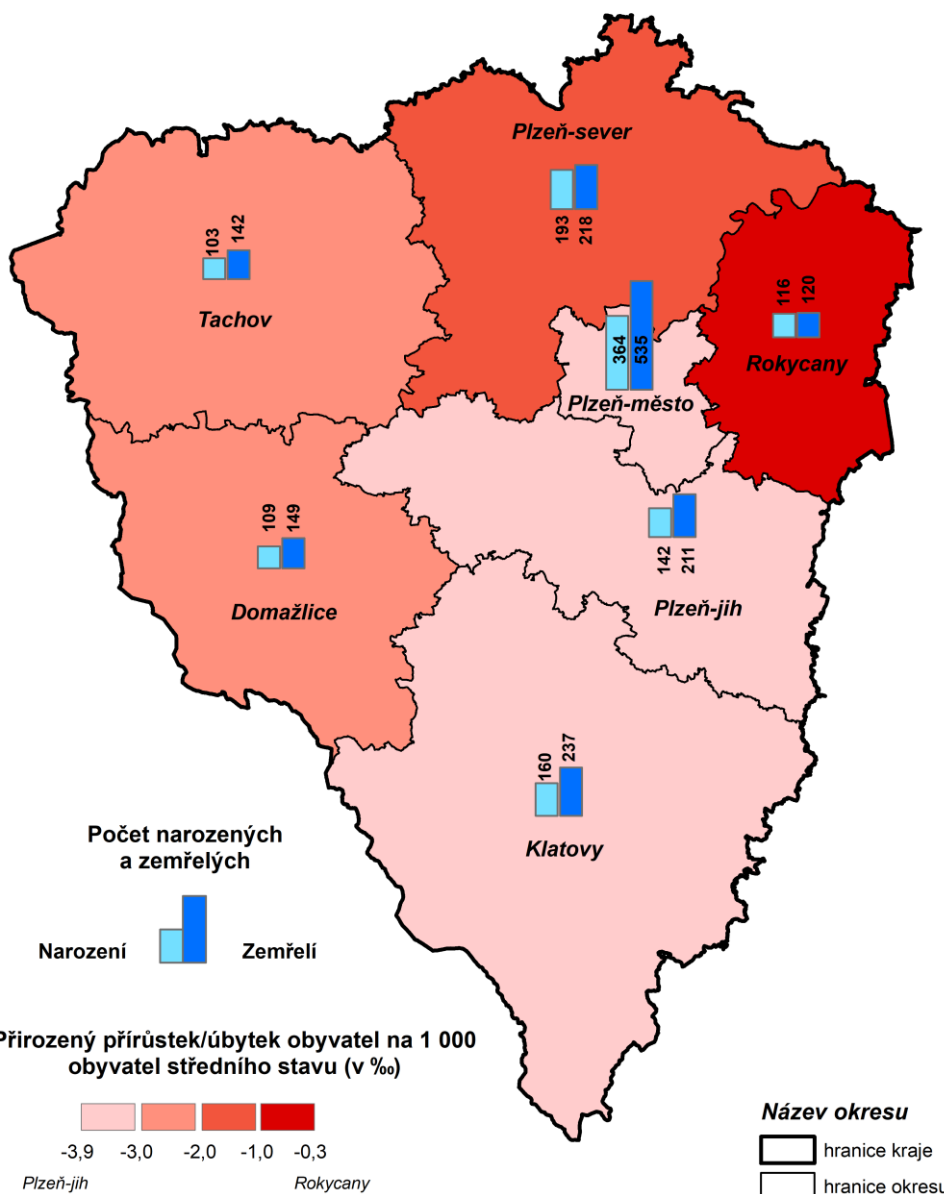
### Obyvatelstvo Plzeňského kraje v 1. čtvrtletí (absolutně, relativně, meziroční změny)

	Skutečnost (1. čtvrtletí)			Počet na 1 000 obyvatel	
	2022	2023 <sup>1)</sup>	Rozdíl 2023 <sup>1)</sup> -2022	2022	2023 <sup>1)</sup>
Sňatky	221	169	-52	1,5	1,1
Živě narození	1 365	1 187	-178	9,5	7,9
Zemřelí	1 868	1 612	-256	13,0	10,8
Přirozený přírůstek/úbytek	-503	-425	78	-3,5	-2,8
Přistěhovalí	13 455	5 819	-7 636	93,9	38,9
Vystěhovalí	1 167	2 985	1 818	8,1	20,0
Přírůstek/úbytek stěhováním	12 288	2 834	-9 454	85,8	18,9
Celkový přírůstek/úbytek	11 785	2 409	-9 376	82,3	16,1
Počet obyvatel k 31. 3.	590 492	607 797	17 305	x	x
Střední stav obyvatelstva	580 907	606 728	25 821	x	x

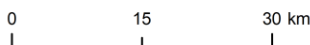
<sup>1)</sup> předběžné údaje

**KOMENTÁŘ**

**Přirozený přírůstek/úbytek obyvatel v okresech  
Plzeňského kraje v 1. čtvrtletí 2023**



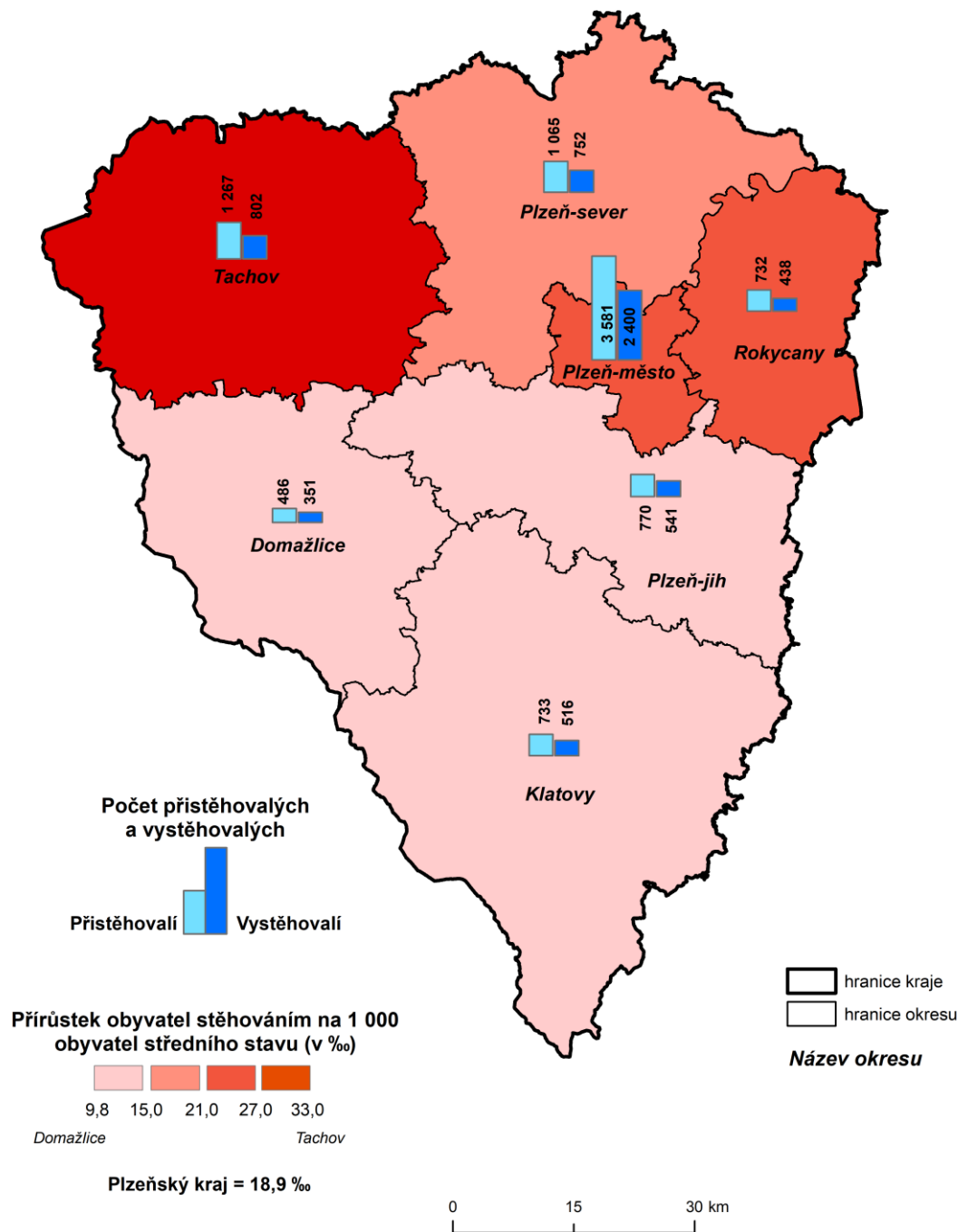
Plzeňský kraj = -2,8 ‰



Zdroj: ČSÚ, 2023

**KOMENTÁŘ**

**Přírůstek/úbytek obyvatel stěhováním v okresech  
Plzeňského kraje v 1. čtvrtletí 2023**



## KOMENTÁŘ

Více o obyvatelstvu v ČR v 1. čtvrtletí 2023 naleznete na internetových stránkách:

<https://www.czso.cz/csu/czso/ci/pohyb-obyvatelstva-1-ctvrtleti-2023>

**Kontakt:**

Ing. Lenka Hamouzová

Krajská správa ČSÚ v Plzni

Tel.: 377 612 145

E-mail: [lenka.hamouzova@czso.cz](mailto:lenka.hamouzova@czso.cz)