

## KOMENTÁŘ

4. 9. 2023

### Průměrná mzda v Plzeňském kraji ve 2. čtvrtletí 2023

**Ve 2. čtvrtletí roku 2023 mzdy v Plzeňském kraji nominálně vzrostly, pokud však zohledníme inflaci, průměrné mzdy reálně klesly. U evidenčního počtu zaměstnanců došlo meziročně k mírnému nárůstu.**

Plzeňský kraj se ve 2. čtvrtletí 2023 může pochlubit pátou nejvyšší **průměrnou mzdou**<sup>1</sup> přepočtenou na osoby plně zaměstnané mezi jednotlivými kraji České republiky, 40 986 Kč. Lépe jsou na tom Hl. m. Praha (52 833 Kč), Středočeský (45 477 Kč), Jihomoravský (41 912 Kč) a Královéhradecký kraj (41 249 Kč). Nejnižší průměrná mzda byla zjištěna v Karlovarském kraji, a to 37 072 Kč, což je o 6 121 Kč méně, než je republikový průměr (43 193 Kč). Je třeba zdůraznit, že průměrná mzda v ČR je ovlivněna především výší mzdy v Praze, výše průměrné mzdy v ČR tak kromě Středočeského nedosahuje již žádný další kraj.

#### Zaměstnanci a mzdy podle krajů ve 2. čtvrtletí 2023<sup>1)</sup>

(předběžné výsledky)

	Průměrný evidenční počet zaměstnanců		Průměrná hrubá měsíční mzda	
	v tisících	index 2023/2022	v Kč	index 2023/2022
<b>Česká republika<sup>2)</sup></b>	<b>4 044,0</b>	<b>100,6</b>	<b>43 193</b>	<b>107,7</b>
v tom kraje:				
Hl. m. Praha	867,5	103,7	52 833	106,4
Středočeský	417,6	99,9	45 477	108,5
Jihočeský	217,9	99,5	39 279	108,0
<b>Plzeňský</b>	<b>218,2</b>	<b>101,2</b>	<b>40 986</b>	<b>107,9</b>
Karlovarský	81,6	99,9	37 072	107,2
Ústecký	239,8	99,4	39 589	108,3
Liberecký	144,5	99,8	39 143	108,0
Královéhradecký	200,4	100,0	41 249	107,5
Pardubický	180,3	99,0	38 275	108,1
Kraj Vysočina	170,2	99,3	39 382	107,7
Jihomoravský	465,6	99,9	41 912	107,8
Olomoucký	218,8	99,8	38 488	107,0
Zlínský	201,0	98,9	39 019	108,2
Moravskoslezský	415,8	99,7	39 108	107,9

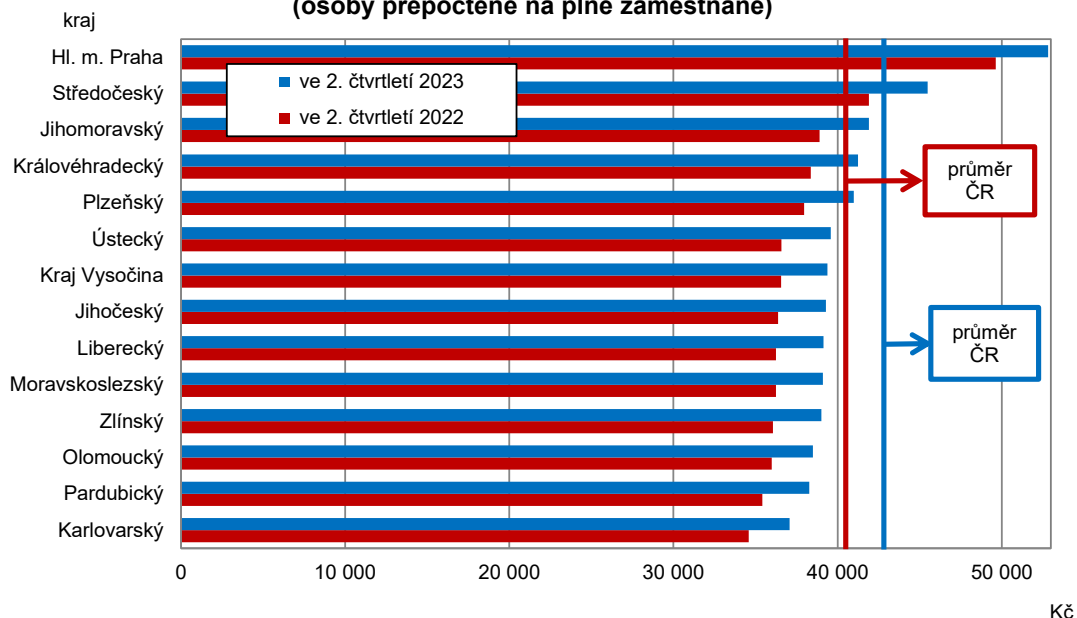
<sup>1)</sup> podle místa skutečného pracoviště včetně podnikatelských subjektů do 20 zaměstnanců

<sup>2)</sup> zahrnutí jsou i zaměstnanci sledovaných subjektů pracující mimo území ČR

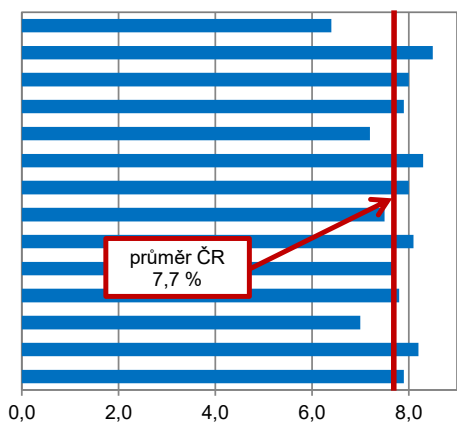
Ve všech krajích **průměrná mzda nominálně vzrostla**, nejvíce ve Středočeském kraji (o 8,5 %), nejméně pak v Praze (o 6,4 %). Spotřebitelské ceny v ČR celkem se zvýšily za uvedené období o 11,1 %, ve všech 14 krajích i v ČR celkem tak došlo k reálnému poklesu mezd. V celorepublikovém úhrnu průměrná hrubá měsíční nominální mzda vzrostla o 7,7 %, reálně se však snížila o 3,1 %. Medián mezd činil 36 816 Kč a vzrostl proti stejnému období předchozího roku o 7,8 %. U mužů dosáhl 39 847 Kč, u žen 33 862 Kč.

## KOMENTÁŘ

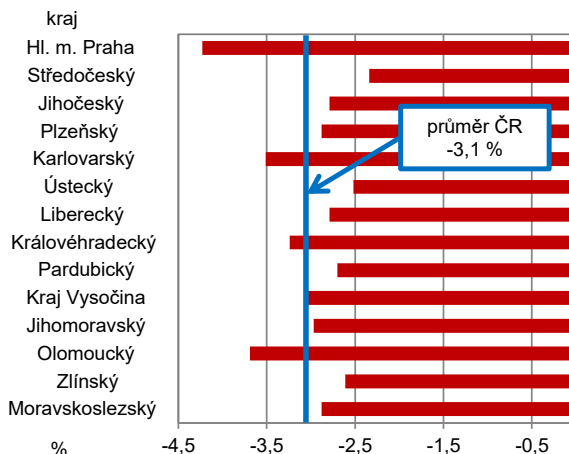
### Průměrné hrubé měsíční mzdy (osoby přepočtené na plně zaměstnané)



### Meziroční nárůst nominální mzdy



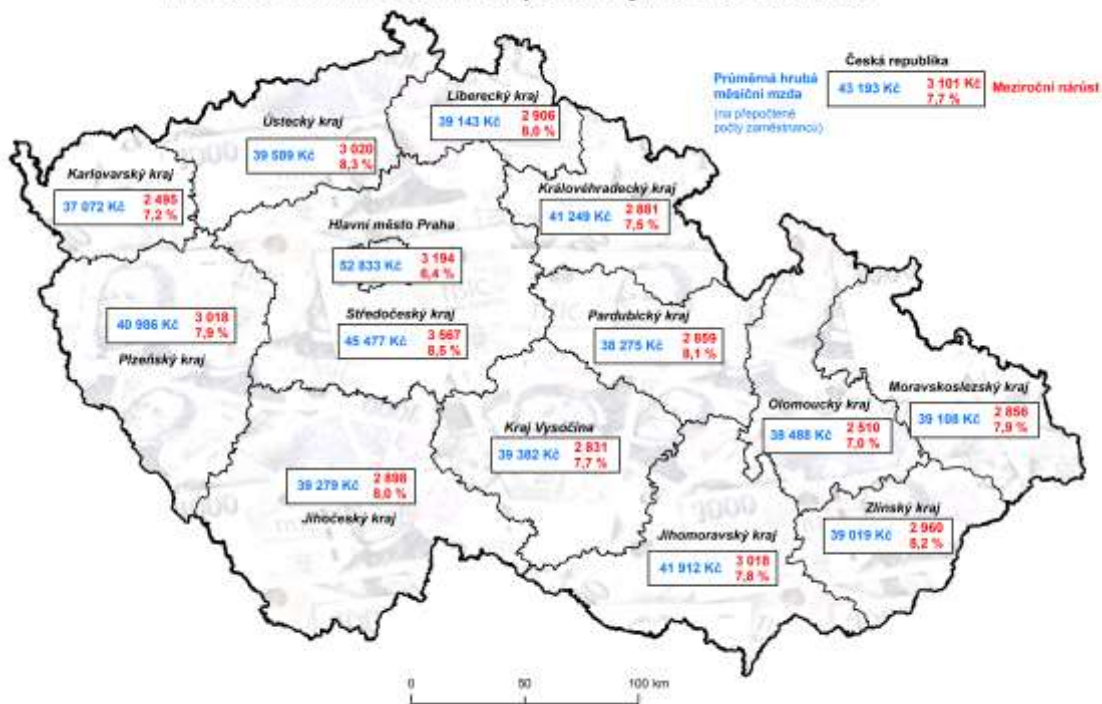
### Meziroční pokles reálné mzdy



**Počet zaměstnanců<sup>2</sup>** se oproti stejnému období předchozího roku v kraji zvýšil o 1,2 % na 218,2 tisíc. K nárůstu počtu zaměstnanců došlo jen ve 3 krajích ČR, nejvýraznějšího navýšení bylo dosaženo v Praze (o 3,7 %), Plzeňský region se zařadil na druhou pozici. Naopak nejzásadnější pokles byl zaznamenán ve Zlínském kraji (o 1,1 %). V celé České republice se evidenční počet zaměstnanců přepočtený na plně zaměstnané zvýšil o 22,3 tisíc zaměstnanců, tj. o 0,6 %.

## KOMENTÁŘ

Průměrná hrubá měsíční mzda podle krajů ve 2. čtvrtletí 2023



Zdroj: ČSÚ, 2023

Více o **průměrné hrubé měsíční mzdě v ČR ve 2. čtvrtletí 2023** naleznete na internetových stránkách: <https://www.czso.cz/csu/czso/cri/prumerne-mzdy-2-ctvrtleti-2023>.

<sup>1</sup> **Průměrná hrubá měsíční mzda** představuje podíl mezd bez ostatních osobních nákladů připadající na jednoho zaměstnance evidenčního počtu za měsíc. Do mezd se zahrnují základní mzdy a platy, příplatky a doplatky ke mzdě nebo platu, odměny, náhrady mezd a platů, odměny za pracovní pohotovost a jiné složky mzdy nebo platu, které byly v daném období zaměstnancům zúčtovány k výplatě. Nezahrnují se náhrady mzdy nebo platu za dobu trvání dočasné pracovní neschopnosti nebo karantény placené zaměstnavatelem. Jedná se o hrubé mzdy, tj. před snížením o pojistné na všeobecné zdravotní pojištění a sociální zabezpečení, zálohové splátky daně z příjmů fyzických osob a další zákonné nebo se zaměstnancem dohodnuté srážky. Průměrná hrubá měsíční mzda přepočtená na osoby plně zaměstnané zohledňuje délku pracovního úvazku.

## KOMENTÁŘ

<sup>2</sup> **Průměrný evidenční počet zaměstnanců přepočtený** vyjadřuje přepočet na plně zaměstnané (s plnou pracovní dobou). Do evidenčního počtu zaměstnanců se zahrnují všichni stálí i dočasní zaměstnanci, kteří jsou ke zpravodajské jednotce v pracovním, služebním nebo členském poměru (kde součástí členství je pracovní vztah). Nezahrnují se např. ženy na mateřské dovolené, osoby na rodičovské dovolené (nepracují-li současně v pracovním poměru), učni, osoby pracující pro firmu na základě dohod o pracích konaných mimo pracovní poměr, osoby vykonávající veřejné funkce (např. poslanci, senátoři, uvolnění členové zastupitelstev všech stupňů, soudci, aj.).

### Kontakt:

Mgr. Tereza Mildorfová  
Krajská správa ČSÚ v Plzni  
Tel.: 377 612 108  
E-mail: [tereza.mildorfova@czso.cz](mailto:tereza.mildorfova@czso.cz)