

KOMENTÁŘ

11. 4. 2024

Kriminalita, dopravní nehody a požáry v Plzeňském kraji v roce 2023

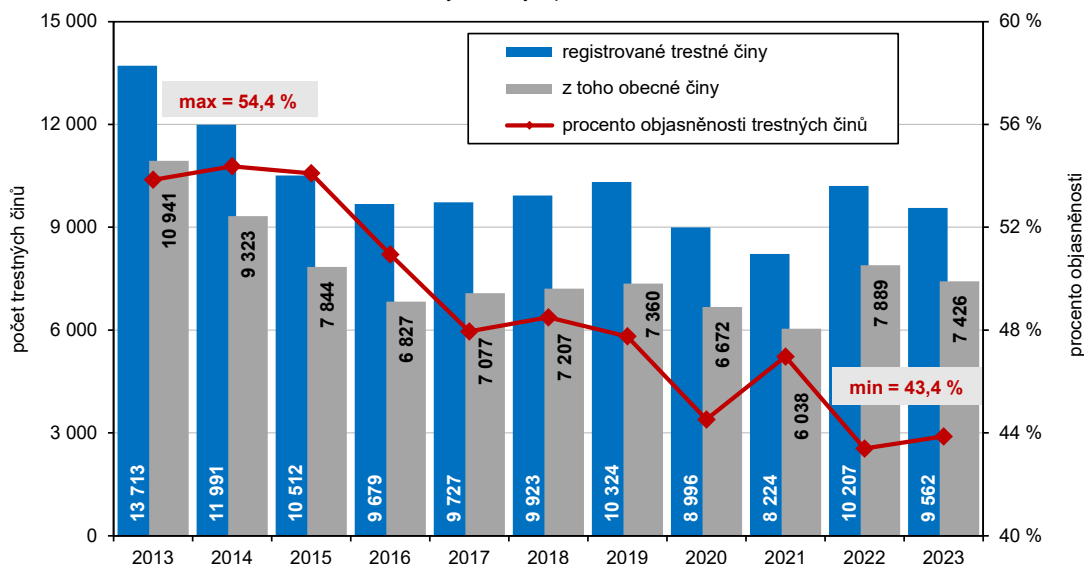
V Plzeňském kraji bylo v roce 2023 registrováno méně trestných činů než v předchozím roce. Nejvýraznější trestná činnost byla zaznamenána v okrese Plzeň-město. Počet dopravních nehod v regionu se značně zvýšil stejně jako věcná škoda jimi způsobená. Počet osob usmrcených při dopravní nehodě se meziročně snížil, stejně tak jako počet požárů i osob při nich zraněných.

Kriminalita v Plzeňském kraji

Podle údajů Policejního prezidia ČR bylo v Plzeňském kraji v roce 2023 spácháno 9 562 **registrovaných trestných činů**, což představuje meziroční pokles o 645 činů, tedy o 6,3 %. V dlouhodobé časové řadě zaujímá první místo se zcela nejvyšším počtem trestné činnosti rok 1999, ve kterém bylo spácháno celkem 18 446 registrovaných trestných činů, což je téměř dvojnásobek činů spáchaných v roce 2023. V celorepublikovém měřítku Plzeňský kraj tvoří 5,3 % registrované trestné činnosti a řadí se tak na šesté místo ze všech krajů. První místo připadá Praze s 22,6 %, naopak nejnižší trestná činnost byla páčána v Pardubickém kraji (2,7 %).

Kriminalita v Plzeňském kraji v letech 2013–2023

Zdroj: Policejní prezidium ČR



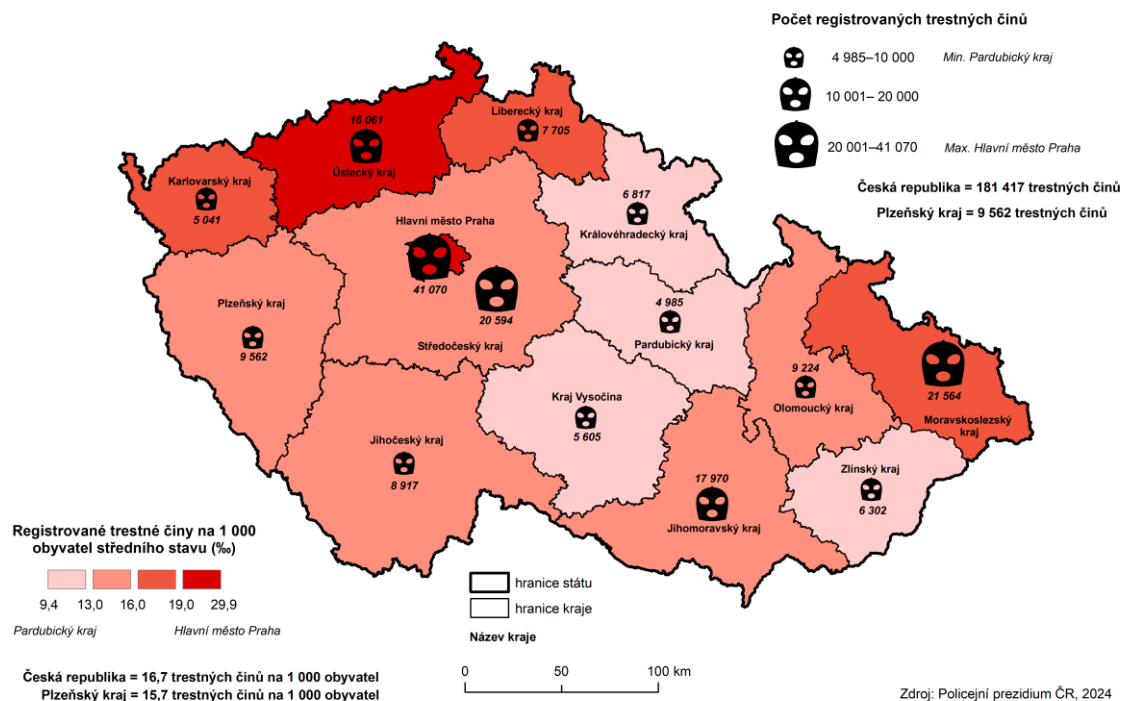
Celkové procento **objasněnosti** v Plzeňském kraji se pohybuje od roku 2010 v rozmezí 43,4–54,4 %. Rok 2023 přinesl 43,9 % objasněných registrovaných trestných činů, což je druhá nejnižší hodnota v časové řadě a oproti předchozímu roku došlo k nárůstu o 0,5 procentního

KOMENTÁŘ

bodů. V rámci celé České republiky se v roce 2023 nejméně dařilo objasnit trestné činy v Hl. m. Praze (25,1 %), naopak nejvyšší úspěšnost měl Ústecký kraj (60,5 %). Plzeňský region se svým podílem umístil na čtvrtém nejnižším místě ze všech krajů.

Trestná činnost v přepočtu na tisíc obyvatel středního stavu byla v roce 2023 nejvýraznější v Praze, Ústeckém a Moravskoslezském kraji, naopak nejlépe na tom byly kraje Pardubický, Vysočina a Zlínský. Plzeňský region se zařadil s 15,7 registrovanými trestnými činy na tisíc obyvatel na šestou pozici mezi kraji.

Kriminalita podle krajů v roce 2023



Z **regionálního pohledu** uspořádání Plzeňského kraje bylo nejvíce trestných činů registrováno v okrese Plzeň-město (4 389), což byla téměř polovina z celkového počtu registrovaných trestných činů v kraji, tj. 45,9 %. V tomto okrese bylo objasněno 32,5 % registrovaných případů, což je nejméně ze všech ostatních okresů, avšak tato hodnota je vyšší o 2,3 procentního bodu než v roce 2022. Nejvíc zde docházelo k trestným činům v podobě krádeží vloupáním (1 037). Nejvyšší procento objasněných trestných činů bylo zaznamenáno na Tachovsku (59,7 %), tj. o 3,4 procentního bodu méně než v předchozím roce. Nejnižší podíl na regionální trestné činnosti zastává okres Rokycany, kde bylo spácháno 616 registrovaných trestných činů, tj. 6,4 % z celého kraje a jednalo se převážně o ostatní majetkové činy a krádeže vloupáním. Ve srovnání s předchozím rokem došlo v okresech Plzeň-město, Domažlice a Klatovy k výraznému poklesu trestné činnosti a naopak v okresech Plzeň-jih, Plzeň-sever, Rokycany a Tachov došlo k nárůstu. Největší pokles byl zjištěn v okrese Plzeň-město, kde se trestná

KOMENTÁŘ

činnost oproti loňskému roku snížila o 574 spáchaných činů (o 11,6 %). Nejvýraznější navýšení bylo zaznamenáno ve sloučených okresech Plzeň-jih a Plzeň-sever, kde bylo meziročně spácháno o 72 činů více, tj. o 4,7 %. V okrese Tachov byl zjištěn nejnižší nárůst, a to jen o 4 registrované trestné činy.

Ze všech registrovaných trestných činů v roce 2023 v Plzeňském kraji převažovaly činy obecné povahy a jejich celkový podíl činil 77,7 %. Největší podíl trestných činů z **obecné kriminality** tvořily činy majetkové (65,9 %), z toho 33,7 % představovaly krádeže vloupáním, 32,8 % krádeže prosté a 33,6 % ostatní majetkové činy. Obecná kriminalita zahrnuje i činy násilné, a ty v roce 2023 činily 10,2 %, což je o 1,4 procentního bodu více než v roce předchozím. **Hospodářská kriminalita** se na celkovém počtu registrovaných trestných činů v kraji podílela 6,8 %. Jak u hospodářské (24,8 %), tak i u obecné (5,9 %) kriminality byl zaznamenán meziroční pokles.

Kriminalita v Plzeňském kraji a jeho okresech v roce 2023

Zdroj: Policejní prezidium ČR

	Registrované trestné činy	z toho						Objasněné trestné činy
		obecné činy	z toho				hospodářské činy	
			násilné činy	krádeže vloupáním	krádeže prosté	ostatní majetkové činy		
Kraj celkem	9 562	7 426	755	1 647	1 604	1 643	651	4 194
v tom okresy:								
Domažlice	823	558	70	101	89	125	75	429
Klatovy	1 161	803	75	103	157	174	88	665
Plzeň-město	4 389	3 739	338	1 037	974	781	261	1 428
Plzeň-jih + Plzeň-sever	1 620	1 205	134	199	196	309	106	804
Rokycany	616	460	52	107	76	125	43	299
Tachov	953	661	86	100	112	129	78	569

Dopravní nehody v Plzeňském kraji

V Plzeňském kraji bylo v roce 2023 zaznamenáno celkem 4 611 **dopravních nehod** a proti roku 2022 vzrostl jejich počet o 721 případů, tj. 18,5 %. Nejvíce dopravních nehod se stalo ve Středočeském kraji (16 332), téměř pětina z celé České republiky, a nejméně v kraji Karlovarském (2 670) s podílem 2,8 % v ČR. Ve sledované časové řadě od roku 2010 byl nejmenší počet zaznamenaných nehod v Plzeňském kraji právě v roce 2010 a poté v roce 2014, přičemž od tohoto roku byl sledován rostoucí trend až do roku 2019. Od roku 2020 měl tento ukazatel spíše kolísavý charakter, v roce 2023 byl zjištěný počet nehod nejvyšší od roku 2010. Vývoj počtu dopravních nehod byl kromě jiného ovlivněn i opatřeními souvisejícími s covidem-19.

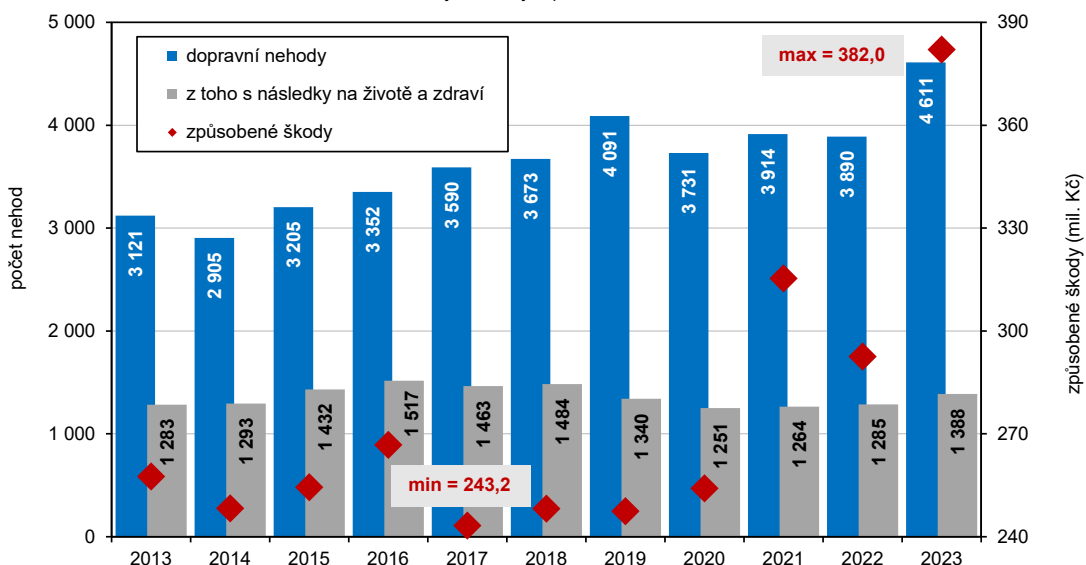
Nehodovost v kraji v přepočtu **na tisíc obyvatel středního stavu** byla v dlouhodobém vývoji nejvyšší právě v roce 2023, meziročně zde došlo k navýšení o 1,1 nehod na tisíc obyvatel. Plzeňský kraj měl v roce 2023 čtvrtou nejnižší nehodovost (7,6 nehod na tisíc obyvatel) ve srovnání s ostatními kraji a oproti celorepublikové hodnotě byla v regionu nižší o 1,2. Nejlépe

KOMENTÁŘ

na tom byli v Jihomoravském kraji (4,8 nehod na tisíc obyvatel), naopak nejvyšší nehodovost byla zaznamenána v Libereckém kraji (11,7 nehod na tisíc osob).

Dopravní nehody v Plzeňském kraji v letech 2013–2023

Zdroj: Policejní prezidium ČR



Věcné škody na majetku způsobené dopravními nehodami v roce 2023 na území Plzeňského kraje dosáhly částky 382,0 mil. Kč, tj. 5,0 % z celkové výše věcné škody všech krajů. Tímto podílem se v celorepublikovém srovnání Plzeňský kraj umístil na desátém místě. Nejvíce věcných škod vzniklo na území Středočeského (18,4 %) a naopak nejméně jich bylo zaznamenáno v Karlovarském kraji (2,1 %). Oproti předchozímu roku výše majetkových škod v Plzeňském regionu narostla téměř o 89,6 mil. Kč, tj. o 30,6 %.

V Plzeňském kraji bylo při dopravních nehodách v roce 2023 usmrceno celkem 27 osob, o 4 méně než v roce předchozím. Některé dopravní nehody měly za následek 1 788 zranění, z toho bylo 89 osob zraněných těžce a 1 699 lehce. Meziročně tak bylo o 203 osob více zraněných lehce a o 6 těžce. V počtu dopravních nehod s následkem smrti se Plzeňský kraj v celorepublikovém srovnání zařadil na deváté místo stejně jako v počtu osob s těžkým zraněním. Co se týče kategorie osob s lehkým zraněním, zde zaujímá kraj sedmé místo. Nejhorší situace byla ve Středočeském kraji, kde došlo k nejvyššímu počtu nehod s tragickými následky, usmrceno při nich bylo 17,4 % ze všech v ČR, těžce zraněných bylo 16,1 % a lehce zraněných 13,5 % ze všech zraněných v ČR. Naopak nejméně tragických dopravních nehod bylo v Karlovarském kraji, kde bylo usmrceno 15 osob, tj. 3,3 %, lehká zranění tvořila 2,8 % a o místo s nejmenším podílem těžce zraněných se Karlovarský kraj dělí s Libereckým a shodně tak tvoří 3,4 % všech lehce zraněných v republice.

Plzeňský kraj se zařadil na šesté místo s tragickými následky dopravních nehod (5,9 úmrtí na 1 tis. nehod) a oproti republikové hodnotě došlo v regionu o 1,1 úmrtí více. Mezi kraji byla

KOMENTÁŘ

nejhorší situace v Jihočeském kraji (10,1 úmrtí na 1 tis. nehod), naopak nejméně dopravních nehod s tragickými následky bylo registrováno v Praze (1,5 úmrtí na 1 tis. nehod).

Dopravní nehody podle krajů v roce 2023

Zdroj: Policejní prezidium ČR

	Dopravní nehody			Usmrcené osoby		Zraněné osoby	v tom		Věcná škoda (mil. Kč)	
	celkem	index 2023/2022	z toho s následky na životě a zdraví	celkem	index 2023/2022		těžce	lehce	celkem	index 2023/2022
Česká republika	94 945	96,4	20 769	455	100,2	25 687	1 751	23 936	7 686,1	101,9
v tom kraje:										
Hl. m. Praha	14 224	91,9	1 895	22	129,4	2 165	157	2 008	1 352,4	103,4
Středočeský	16 332	108,0	2 841	79	103,9	3 515	282	3 233	1 417,1	112,5
Jihočeský	4 641	104,5	1 660	47	97,9	2 065	187	1 878	414,6	117,6
Plzeňský	4 611	118,5	1 388	27	87,1	1 788	89	1 699	382,0	130,6
Karlovarský	2 670	100,7	598	15	125,0	730	60	670	157,9	98,6
Ústecký	8 150	77,0	1 568	30	68,2	2 062	169	1 893	557,0	92,4
Liberecký	5 291	113,4	1 060	17	141,7	1 291	60	1 231	313,1	127,5
Královéhradecký	4 211	85,4	1 026	33	106,5	1 254	102	1 152	391,3	59,5
Pardubický	4 283	96,8	1 077	33	117,9	1 331	68	1 263	309,5	105,9
Vysočina	3 566	72,6	1 179	31	103,3	1 503	92	1 411	388,4	94,8
Jihomoravský	5 901	92,2	2 297	47	109,3	2 976	212	2 764	520,2	104,9
Olomoucký	6 164	105,9	1 181	17	141,7	1 393	75	1 318	493,1	97,3
Zlínský	4 482	91,3	1 182	20	69,0	1 451	62	1 389	313,5	98,8
Moravskoslezský	10 419	101,9	1 817	37	90,2	2 163	136	2 027	675,9	105,4

Podle údajů Policejního prezidia ČR byla v roce 2023 největší **nehodovost** v rámci všech krajů **v obcích**, kde se událo celkem 63 026 (66,4 %), a bylo zde také zaznamenáno nejvíce osob s lehkým zraněním (55,8 %). Nejvíce tragických následků však měly **nehody vzniklé mimo obce**, a to 72,1 % usmrcených osob, více než polovina z nich bylo těžce zraněno a věcná škoda na majetku zde činila 3 504,9 mil. Kč, což je téměř polovina z celkové výše hmotné škody všech krajů. Největší podíl na dopravních nehodách mají řidiči osobních automobilů bez přívěsu (44 671 nehod). V 18 123 případech nebyl viník nehody zjištěn nebo z místa ujel. Nejvíce dopravních nehod se událo v pátek (15 606) a naopak nejmenší nehodovost byla v neděli (10 317).

V celé republice se nejvíce dopravních nehod událo na místních komunikacích (47 118), usmrceno při nich bylo 67 osob, což činí 14,7 % ze všech usmrcených osob. Ve srovnání s rokem 2022 se jedná o nárůst o 10 195 událostí a o 24 osob při nich zemřelých. Nejmenší počet dopravních nehod si připisuje účelová komunikace, kam patří například polní a lesní cesty, a to 274 událostí s 8 usmrcenými osobami. Nejméně usmrcených osob bylo na ostatních účelových komunikacích, a to 1 osoba. Naopak nejvíce tragických dopravních nehod bylo zaznamenáno na silnicích I. třídy, kde tento počet činil 162 osob, tedy více než třetinu.

Velké množství dopravních nehod bylo zaviněno **pod vlivem návykových látek** jako jsou alkohol a drogy. V Plzeňském kraji se alkohol prokázal u 306 případů. V rámci celorepublikového srovnání se Plzeňský region s tímto počtem umístil na sedmé příčce

KOMENTÁŘ

s největším počtem dopravních nehod způsobených vlivem alkoholu. Případů s drogami bylo výrazně méně, a to celkem 32 událostí. S tímto počtem kraji připadá páté místo hned po Moravskoslezském, kde bylo prokázáno 35 případů s drogami. Nejvíce dopravních nehod způsobených pod vlivem návykových látek bylo zaznamenáno ve Středočeském kraji, a to 759 událostí, tj. 15,3 % ze všech případů České republiky. Naopak nejméně nehod tohoto druhu se stalo v Kraji Vysočina, kde celkový počet nehod činil 148, tedy 3,0 % z celorepublikového součtu.

Požáry v Plzeňském kraji

Zdrojem údajů o **požárech** a zásahů hasičských záchranných sborů pro ČSÚ jsou data zpracovaná hasičskými záchrannými sbory. V roce 2023 došlo v kraji ke vzniku 1 169 požárů, což znamená meziroční pokles o 12,4 %. Mezi kraji se Plzeňský region zařadil na třetí místo s vyšší počtu požárů v přepočtu na tisíc obyvatel středního stavu (1,9 požárů na tisíc obyvatel), nejvíce jich bylo evidováno v Karlovarském, nejméně pak ve Zlínském kraji. Plzeňský kraj se na celkovém počtu požárů v ČR podílel 6,6 %.

Škoda způsobená požáry v roce 2023 byla vyčíslena na 252,1 mil. Kč, v meziročním srovnání došlo k výraznému nárůstu (o 83,4 %). Přepočtená hodnota škody na 1 požár v Plzeňském kraji činila 215,7 tis. Kč a z celorepublikového pohledu byla nižší o 103,3 tis. Kč než průměr ČR (318,9 tis. Kč). Během zásahů hasičských záchranných sborů byl před požárem v Plzeňském regionu uchráněn majetek v hodnotě 844,8 mil. Kč.

V roce 2023 bylo při požárech v Plzeňském kraji zraněno celkem 83 osob a ve sledovaném období posledních deseti let se jednalo o čtvrtou nejvyšší hodnotu počtu zraněných osob v kraji (nejvíce zraněných bylo v roce 2018, a to přesně 100). V meziročním srovnání počet zraněných jen mírně klesl (o 2 osoby).

Z regionálního pohledu byl největší podíl požárů zaznamenán v okrese Plzeň-město (29,9 %), naopak nejnižší hodnoty nabyl tento ukazatel v okrese Rokycany (7,9 %). Nejvíce požárů v rámci kraje na tisíc obyvatel středního stavu bylo v roce 2023 evidováno v okrese Tachov (2,5), nejméně pak na Plzeňsku (okresy Plzeň-jih a Plzeň-město shodně 1,7).

Na přímých škodách způsobených požáry se nejvíce podílel okres Plzeň-jih (31,7 %), přímá škoda zde dosáhla částky 79,9 mil. Kč. Škoda způsobená požáry byla naopak nejnižší na Domažlicku, kde dosáhla částky 19,5 mil. Kč. Relativní ukazatel přímé škody na 1 požár byl také nejvyšší v okrese Plzeň-jih (660,7 tis. Kč), nejnižší naopak v okrese Plzeň-město (74,3 tis. Kč). Nejvyšší podíl uchráněného majetku kraje před požáry byl zaznamenán na Tachovsku (22,6 %), a to v hodnotě 190,5 mil. Kč.

KOMENTÁŘ

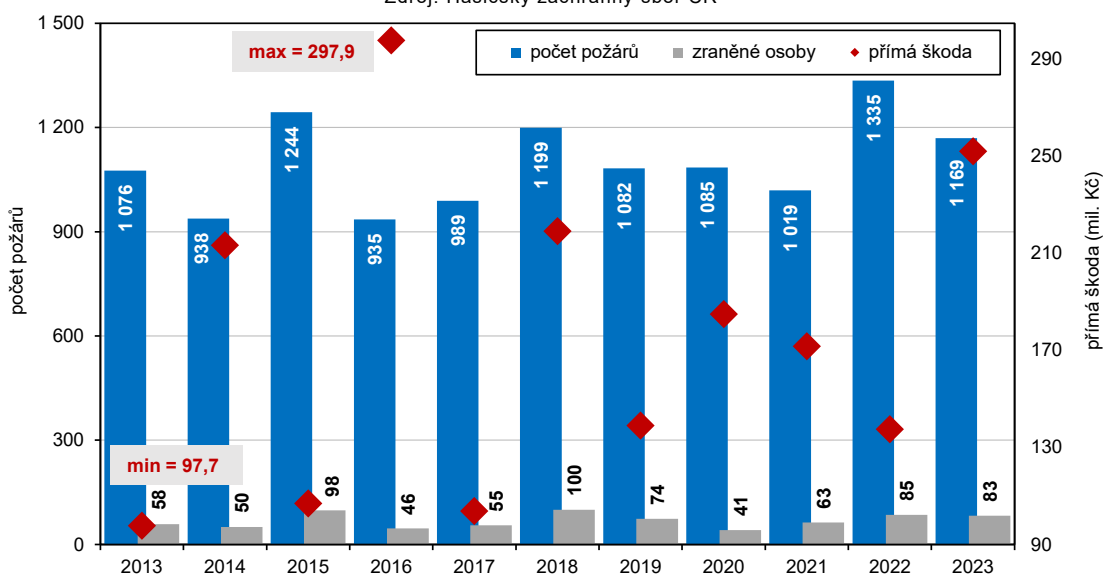
Požáry v Plzeňském kraji a jeho okresech v roce 2023

Zdroj: Hasičský záchranný sbor ČR

	Požáry			Přímá škoda		Uchráněné hodnoty celkem (tis. Kč)	Usmrcené osoby		Zraněné osoby
	celkem	index 2023/2022	na 1 000 obyvatel	celkem (tis. Kč)	na 1 požár (tis. Kč)		celkem	z toho v přímé souvislosti	
Kraj celkem	1 169	87,6	1,9	252 095	215,7	844 764	7	5	83
v tom okresy:									
Domažlice	110	106,8	2,0	19 503	177,3	70 340	-	-	7
Klatovy	160	87,0	1,8	27 923	174,5	126 275	1	-	11
Plzeň-město	350	84,7	1,7	25 999	74,3	158 033	2	2	30
Plzeň-jih	121	74,7	1,7	79 947	660,7	157 452	-	-	8
Plzeň-sever	193	99,5	2,3	31 868	165,1	97 767	2	1	6
Rokycany	92	90,2	1,8	22 717	246,9	44 397	-	-	8
Tachov	143	80,8	2,5	44 138	308,7	190 500	2	2	13

Požáry v Plzeňském kraji v letech 2013–2023

Zdroj: Hasičský záchranný sbor ČR



Kontakt:

Mgr. Tereza Mildorfová
Krajská správa ČSÚ v Plzni
Tel.: 377 612 108
E-mail: tereza.mildorfova@czso.cz

Oddělení informačních služeb a správy registrů – Krajská správa ČSÚ v Plzni

Informace o inflaci, HDP, obyvatelstvu, průměrných mzdách a mnohé další najdete na stránkách

Českého statistického úřadu: www.plzen.czso.cz | tel.: 377 612 108, e-mail: infoservisplzen@czso.cz