

KOMENTÁŘ

9. dubna 2020

V březnu došlo k opětovnému snížení počtu uchazečů o zaměstnání

Jihočeské úřady práce zaznamenaly k 31. březnu 2020 meziměsíční pokles počtu uchazečů (o 6,8 %), přičemž počet volných pracovních míst se také snížil. V Jihočeském kraji bylo ke konci měsíce března na úřadech práce evidováno celkem 10 958 uchazečů o zaměstnání a podíl nezaměstnaných osob byl 2,4 %.

K 31. 3. 2020 bylo na území Jihočeského kraje evidováno 10 958 uchazečů o zaměstnání, z toho dosažitelných celkem 9 860 osob. V porovnání s minulým rokem se počet nezaměstnaných v kraji zvýšil o 0,9 %. Meziročně největší relativní zvýšení zaznamenal okres Český Krumlov (o 11,6 %), nárůst počtu uchazečů lze sledovat i v okrese Písek (o 10,3 %), Prachatice (o 8,9 %) a Strakonice (o 1,4 %).

Tab. 1 Neumístění uchazeči o zaměstnání, volná pracovní místa a podíl nezaměstnaných osob v Jihočeském kraji a jeho okresech k 31. březnu 2020

Pramen: Ministerstvo práce a sociálních věcí

	Uchazeči ke konci minulého měsíce	Uchazeči ke stejnému období minulého roku	Uchazeči ke konci sledovaného měsíce	z toho			Volná pracovní místa	Podíl nezaměstnaných osob (%) ¹⁾		
				ženy	absolventi a mladiství	s podporou v nezaměstnanosti		celkem	ženy	muži
Jihočeský kraj	11 759	10 863	10 958	5 395	470	5 148	18 335	2,4	2,4	2,4
České Budějovice	2 613	2 634	2 526	1 236	127	1 200	4 678	1,8	1,8	1,9
Český Krumlov	1 745	1 591	1 776	855	61	790	3 623	4,2	4,2	4,2
Jindřichův Hradec	1 472	1 232	1 148	598	49	577	1 483	1,8	1,8	1,7
Písek	1 161	1 018	1 123	613	51	497	1 935	2,3	2,5	2,0
Prachatice	981	839	914	394	35	485	1 980	2,4	2,1	2,7
Strakonice	1 668	1 465	1 486	734	53	670	1 267	2,8	2,8	2,9
Tábor	2 119	2 084	1 985	965	94	929	3 369	2,8	2,8	2,9

¹⁾ podíl dosažitelných uchazečů o zaměstnání ve věku 15-64 ze všech obyvatel ve stejném věku

Meziměsíčně se v kraji snížily počty uchazečů o zaměstnání ve všech okresech, kromě okresu Český Krumlov. Největší pokles zaznamenal okres Jindřichův Hradec, celkem o 22,0 %.

Dosažitelní uchazeči, tedy ti, kteří jsou schopni do pracovního poměru bezprostředně nastoupit při nabídce vhodného pracovního místa, tvořili z celkového počtu nezaměstnaných 90,0 %. Ze statistických údajů vyplývá, že se v březnu 2020 nově zaregistrovaly na jihočeských úřadech práce necelé 2 tisíce osob a téměř 2,8 tisícům byla evidence ukončena, popřípadě z ní byli vyřazeni. Celkem 2 220 uchazečů našlo nové zaměstnání, z toho 38,4 % získalo nové zaměstnání díky jihočeským úřadům práce. Necelých 47 % uchazečů o zaměstnání mělo nárok na čerpání podpory v nezaměstnanosti. V březnu oproti předchozímu měsíci ubylo v kraji těch, kteří podporu v nezaměstnanosti čerpali (o 16,0 %).

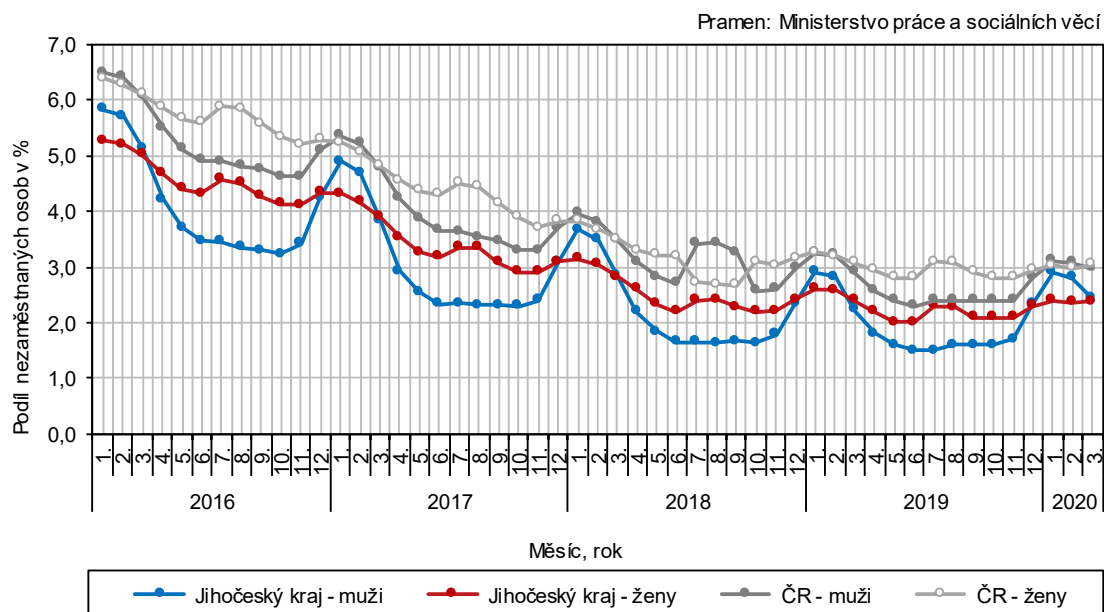
KOMENTÁŘ

V kraji převažovali nezaměstnaní muži, kteří se na celkovém počtu osob bez zaměstnání podíleli 50,8 %, tj. meziměsíční snížení o 12,6 %. Nejvyšší podíl nezaměstnaných mužů byl uveden v okrese Prachatice – 56,9 %, naopak v okrese Písek a Jindřichův Hradec převažovaly mezi nezaměstnanými ženy – 54,6 % a 52,1 %.

Z celkového počtu nezaměstnaných představovali absolventi škol a mladiství 4,3 % a lidé se zdravotním postižením 16,7 %.

Podíl nezaměstnaných osob (počet dosažitelných uchazečů o zaměstnání ve věku 15 – 64 let / počet obyvatel ve věku 15 – 64 let v %) v Jihočeském kraji činil 2,4 %. Oproti minulému měsíci došlo ke snížení o 0,2 procentního bodu. V rámci mezikrajského srovnání byl nejnižší podíl nezaměstnaných osob v hlavním městě Praze (2,0 %), naopak nejvyšší podíl byl zaznamenán v Moravskoslezském kraji (4,6 %).

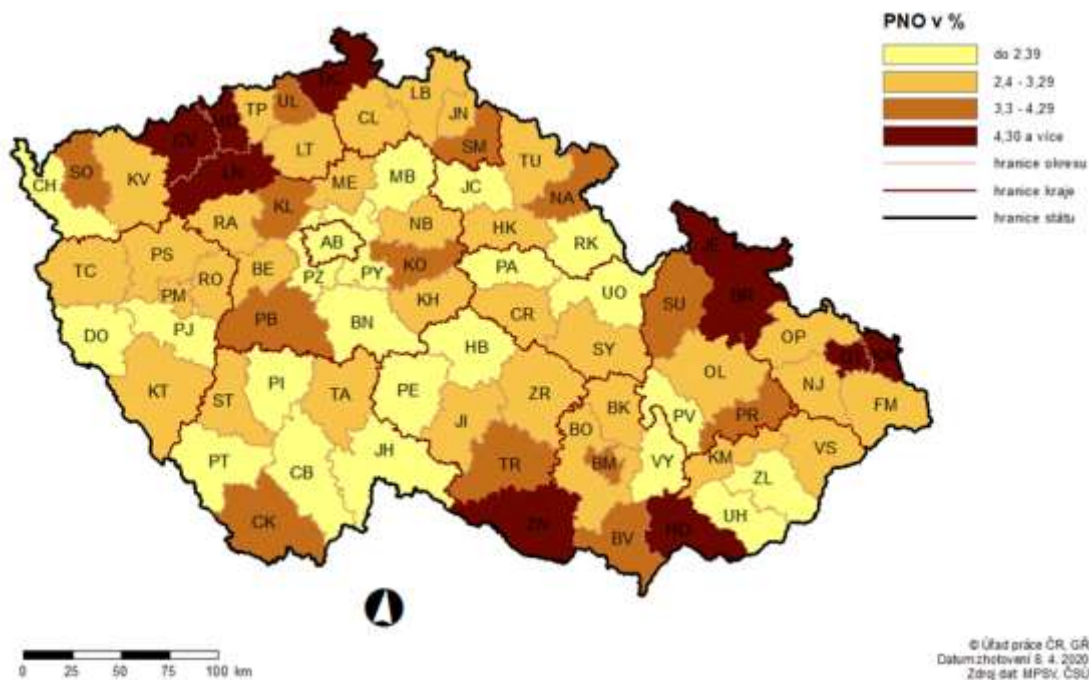
Graf 1 Podíl nezaměstnaných osob v Jihočeském kraji a České republice podle pohlaví ke konci jednotlivých měsíců



K 31. březnu 2020 nabízely jihočeské úřady práce celkem 18 335 volných pracovních míst. Meziročně se jejich počet snížil o 0,7 %. Při porovnání meziměsíčních hodnot došlo k poklesu o téměř 7 %. Pokles se týkal všech okresů Jihočeského kraje.

KOMENTÁŘ

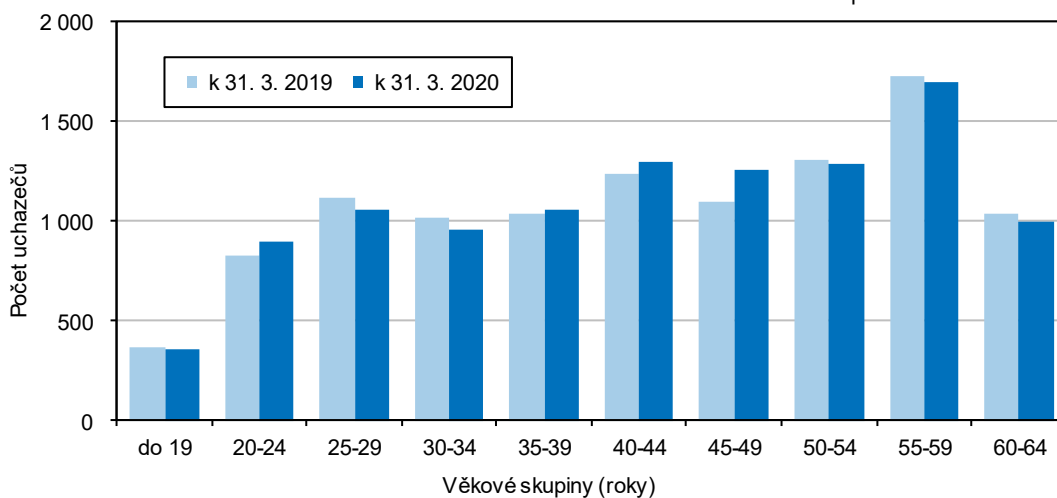
Mapa Podíl nezaměstnaných osob (PNO) na počtu obyvatel v okresech ČR k 31. 3. 2020



Na jedno volné pracovní místo připadalo k 31. březnu 2020 v Jihočeském kraji 0,6 uchazečů (5. nejnižší počet mezi kraji) – počet uchazečů na 1 volné pracovní místo se v kraji meziročně nezměnil. V rámci krajů ČR bylo v březnu 2020 nejvíce uchazečů na 1 volné pracovní místo v Moravskoslezském kraji (2,4), nejméně jich bylo v Praze (0,2).

Graf 2 Uchazeči o zaměstnání v Jihočeském kraji podle věku

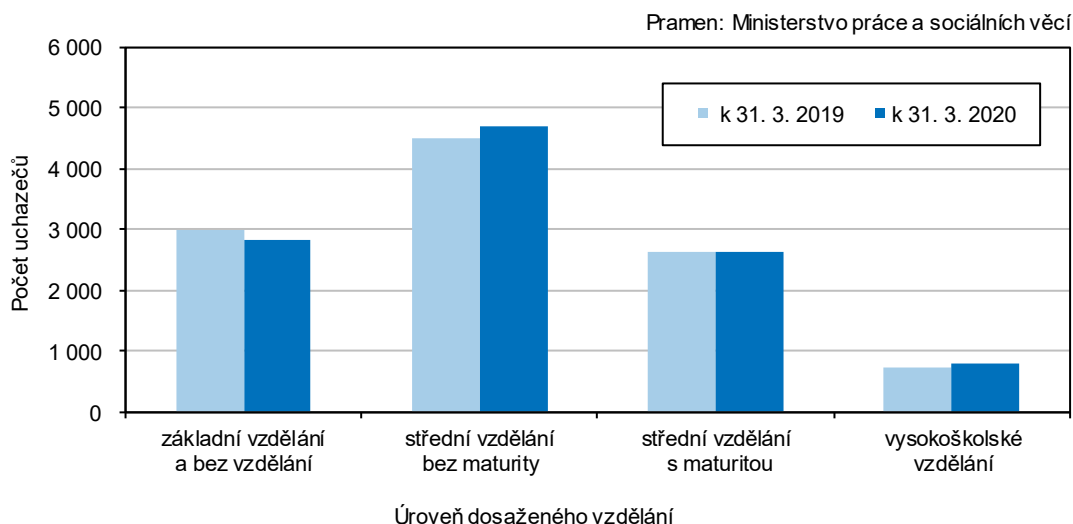
Pramen: Ministerstvo práce a sociálních věcí



KOMENTÁŘ

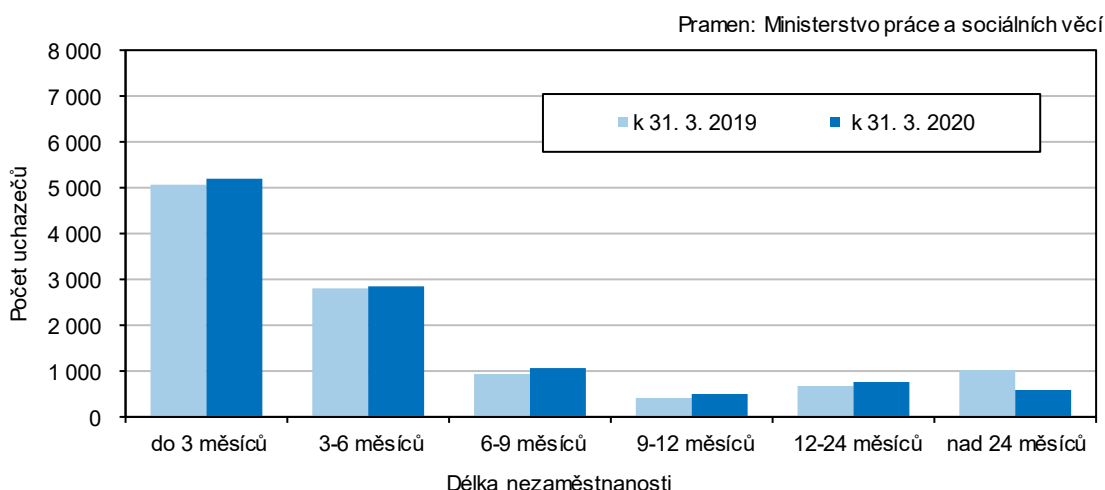
Mezi uchazeči o zaměstnání převládali na konci března 2020 lidé ve věku 55 až 59 let (1 703), kteří se na celkovém počtu uchazečů podíleli 15,5 %. Průměrný věk uchazečů o zaměstnání byl v kraji 43,2 let (k 31. 3. 2019 – 43,3 let).

Graf 3 Uchazeči o zaměstnání v Jihočeském kraji podle dosaženého vzdělání



Podle vzdělanostní struktury bylo mezi uchazeči o zaměstnání nejvíce osob s výučním listem, které se na celkovém počtu podílely 42,8 %, naopak nejméně uchazečů mezi nezaměstnanými bylo vysokoškolsky vzdělaných osob (7,2 %).

Graf 4 Uchazeči o zaměstnání v Jihočeském kraji podle délky evidence nezaměstnanosti



Více než 47 % nezaměstnaných uchazečů bylo k 31. březnu 2020 evidováno na úřadech práce v Jihočeském kraji kratší dobu než 3 měsíce. V rámci meziročního srovnání došlo k nárůstu počtu uchazečů, kteří jsou vedeni v evidenci 9 až 12 měsíců (+23,4 %). Naopak se dařilo

KOMENTÁŘ

snižovat kategorie dlouhodobé nezaměstnanosti (nad 24 měsíců), kde došlo k poklesu o 40,1 %.

Další informace o nezaměstnanosti sledované úřady práce naleznete na [integrovaném portálu MPSV](#)

Kontakt:

Mgr. Pavlína Kubíková
Krajská správa ČSÚ v Českých Budějovicích
e-mail: pavlina.kubikova@czso.cz
tel.: 386 718 693