

## KOMENTÁŘ

9. ledna 2024

### Podíl nezaměstnaných osob v kraji ke konci roku 2023 mírně vzrostl

V Jihočeském kraji bylo na úřadech práce ke konci roku 2023 evidováno celkem 14 022 uchazečů o zaměstnání. Podíl nezaměstnaných osob činil 3,12 % a mezi kraji byl šestý nejnižší. Oproti konci listopadu byl zaznamenán nárůst počtu uchazečů o zaměstnání o 13,6 % a mírné snížení počtu volných pracovních míst (-3,2 %).

Ke konci roku 2023 byl v ČR podíl nezaměstnaných osob 3,7 %. V rámci mezikrajského srovnání byla zaznamenána nejvyšší nezaměstnanost v krajích Ústeckém a Moravskoslezském. Meziměsíčně se nezaměstnanost mírně zvýšila ve všech krajích ČR.

**Na jedno volné pracovní místo** v evidenci úřadu práce připadal k 31. prosinci 2023 v celé ČR 1 uchazeč. Nejpříznivější poměr mezi uchazeči o zaměstnání a volnými pracovními místy vykázalo v rámci mezikrajského srovnání hlavní město Praha (0,3 uchazeče na 1 volné pracovní místo). Nejméně příznivá situace byla v Moravskoslezském kraji, ve kterém na 1 pracovní místo připadalo 3,8 uchazečů.

Tab. 1 Uchazeči o zaměstnání v evidenci úřadu práce a podíl nezaměstnaných osob podle krajů k 31. 12. 2023

Zdroj: Ministerstvo práce a sociálních věcí

ČR, kraje	Uchazeči o zaměstnání v evidenci úřadu práce					Pracovní místa v evidenci úřadu práce	Podíl nezaměstnaných osob (%) <sup>1)</sup>
	Celkem	z toho					
		ženy	dosažitelní	absolventi a mladiství	osoby se zdravotním postižením		
<b>Celkem ČR</b>	<b>279 227</b>	<b>148 580</b>	<b>256 264</b>	<b>14 716</b>	<b>37 322</b>	<b>271 789</b>	<b>3,7</b>
Praha	27 425	15 490	24 760	883	1 802	79 569	2,8
Středočeský	31 620	17 585	28 953	1 858	3 636	55 801	3,2
<b>Jihočeský</b>	<b>14 022</b>	<b>7 391</b>	<b>12 751</b>	<b>837</b>	<b>2 008</b>	<b>13 678</b>	<b>3,1</b>
Plzeňský	12 250	6 674	11 187	703	2 021	20 386	2,9
Karlovarský	8 910	4 827	8 209	508	931	5 869	4,4
Ústecký	31 846	17 964	29 304	1 864	4 523	11 353	5,7
Liberecký	12 485	6 787	11 109	702	1 689	6 270	3,9
Královéhradecký	12 032	6 382	10 979	753	1 914	10 637	3,2
Pardubický	11 038	5 809	10 325	659	1 695	13 721	3,1
Kraj Vysočina	10 773	5 467	9 875	584	1 569	8 368	3,0
Jihomoravský	36 308	18 991	33 577	1 841	5 087	18 373	4,4
Olomoucký	16 108	8 196	15 083	936	2 373	7 859	3,8
Zlínský	11 498	5 697	10 510	595	1 834	8 549	2,9
Moravskoslezský	42 912	21 320	39 642	1 993	6 240	11 356	5,2

<sup>1)</sup> podíl dosažitelných uchazečů o zaměstnání ve věku 15–64 let ze všech obyvatel stejného věku

## KOMENTÁŘ

Na území Jihočeského kraje bylo ke konci měsíce prosince evidováno **14 022 uchazečů o zaměstnání**, z toho dosažitelných bylo 12 751 osob. V porovnání s minulým měsícem došlo v kraji k nárůstu počtu nezaměstnaných osob, a to o 13,6 %. Obdobný trend vykazovaly všechny jihočeské okresy, zejména okres Prachatice (+26,5 %).

**Tab. 2 Uchazeči o zaměstnání v evidenci úřadu práce a podíl nezaměstnaných osob v Jihočeském kraji a jeho okresech k 31. 12. 2023**

Zdroj: Ministerstvo práce a sociálních věcí

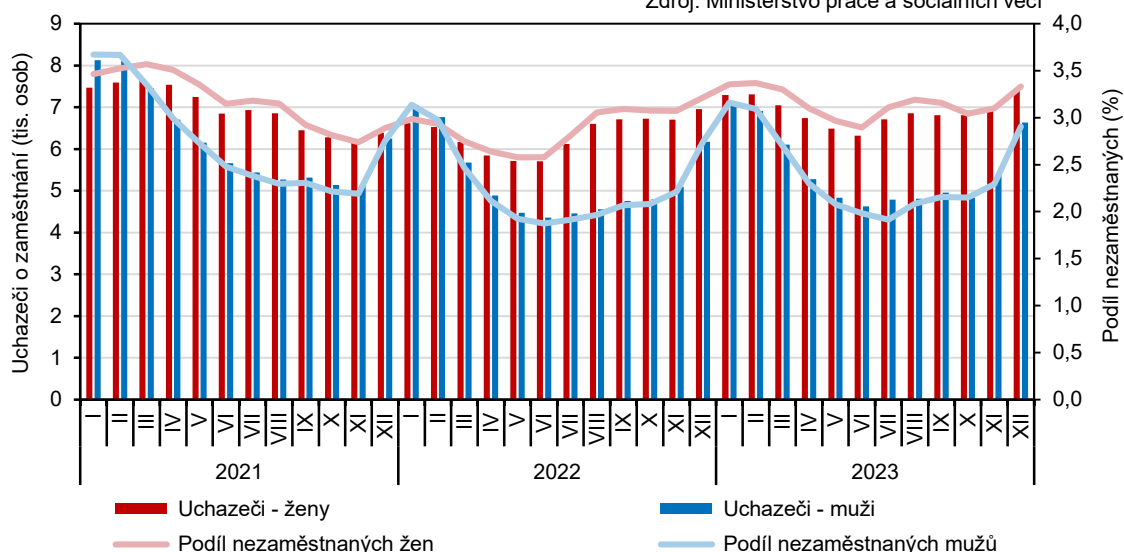
ČR, kraje	Uchazeči o zaměstnání v evidenci úřadu práce					Pracovní místa v evidenci úřadu práce	Podíl nezaměstnaných osob (%) <sup>1)</sup>
	Celkem	z toho					
		ženy	dosažitelní	absolventi a mladiství	osoby se zdravotním postižením		
<b>Jihočeský</b>	<b>14 022</b>	<b>7 391</b>	<b>12 751</b>	<b>837</b>	<b>2 008</b>	<b>13 678</b>	<b>3,1</b>
České Budějovice	3 706	2 052	3 449	229	490	3 729	2,7
Český Krumlov	1 955	963	1 793	92	236	3 395	4,5
Jindřichův Hradec	1 796	938	1 681	109	233	743	3,0
Písek	1 395	787	1 275	81	185	1 525	2,8
Prachatice	1 092	505	956	68	168	1 370	2,9
Strakonice	1 789	942	1 487	120	376	456	3,3
Tábor	2 289	1 204	2 110	138	320	2 460	3,3

<sup>1)</sup> podíl dosažitelných uchazečů o zaměstnání ve věku 15–64 let ze všech obyvatel stejného věku

Meziročně vzrostl počet uchazečů o zaměstnání v evidenci úřadu práce v Jihočeském kraji ke konci roku o 6,8 %. Nárůst byl zaznamenán ve většině okresů Jihočeského kraje. Pouze v okrese Prachatice došlo k meziročnímu poklesu počtu uchazečů o zaměstnání (–1,1 %). Průměrná délka evidence uchazeče byla ke konci prosince 297,1 dní.

**Graf 1 Uchazeči o zaměstnání a podíl nezaměstnaných osob v evidenci úřadu práce v Jihočeském kraji podle pohlaví (stav ke konci měsíce)**

Zdroj: Ministerstvo práce a sociálních věcí



## KOMENTÁŘ

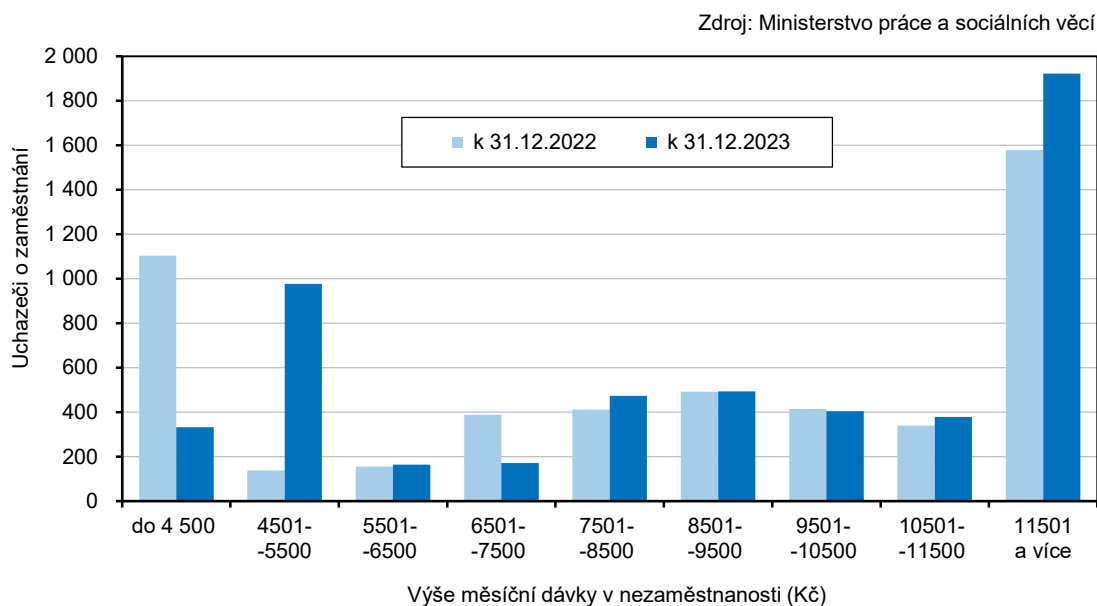
**Dosažitelných uchazečů**, tedy těch, kteří jsou schopni nastoupit do pracovního poměru okamžitě při nabídce vhodného pracovního místa, bylo z celkového počtu nezaměstnaných v kraji 90,9 %.

Ze statistických údajů vyplývá, že v prosinci 2023 bylo na jihočeských úřadech práce nově zaregistrováno 2 768 osob a 1 092 osobám byla evidence ukončena, popřípadě z ní byli vyřazeni. Celkem 723 uchazečů našlo nové zaměstnání, z toho téměř 85 % získalo nové zaměstnání díky úřadům práce.

V Jihočeském kraji ke konci roku 2023 převažovaly mezi nezaměstnanými **ženy**, které se na celkovém počtu osob bez zaměstnání podílely 52,7 %. Nejvyšší podíl žen byl uveden v okrese Písek (56,4 %). Z celkového počtu nezaměstnaných představovali **absolventi škol a mladiství** 6,0 % a **lidé se zdravotním postižením** 14,3 %.

**Nárok na čerpání podpory v nezaměstnanosti** mělo téměř 38 % uchazečů o zaměstnání. Nezaměstnaným na jihu Čech bylo vypláceno v průměru 10 507 Kč. V rámci kraje byl nejvyšší průměrný nárok na podporu v nezaměstnanosti vyplácen v okrese Český Krumlov (11 348 Kč) a nejnižší v okrese Prachatice (9 677 Kč).

### Graf 2 Uchazeči o zaměstnání v Jihočeském kraji podle výše měsíčního nároku na podporu v nezaměstnanosti



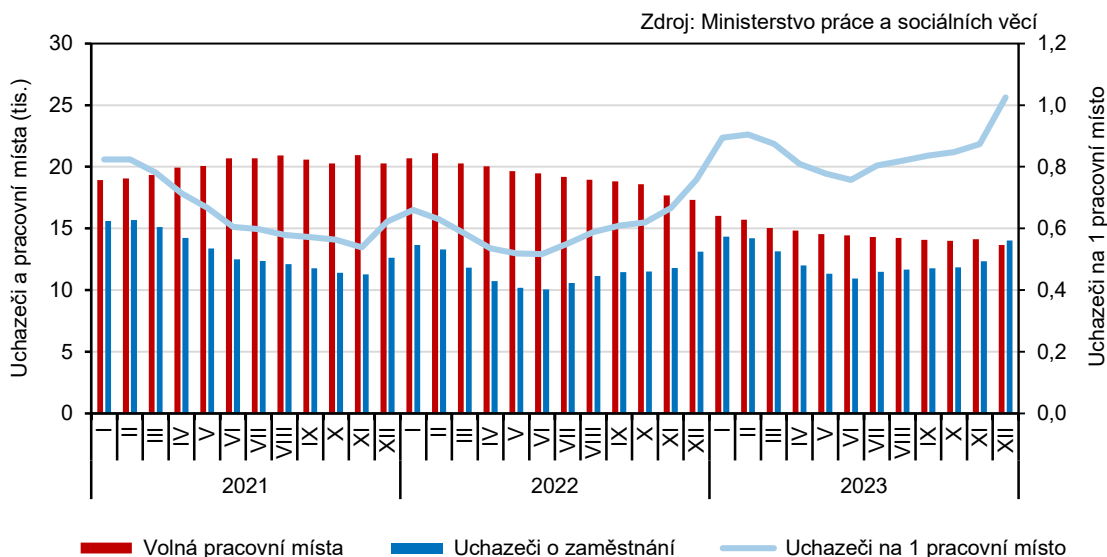
Ke konci prosince bylo v nabídce jihočeských úřadů práce **celkem 13 678 volných pracovních míst**. Meziročně se jejich počet snížil o 21 %. Oproti minulému měsíci došlo k mírnému snížení počtu pracovních míst. Největší pokles byl zaznamenán v okrese Strakonice, a to o více než 28 %. Z celkového úhrnu bylo 23,8 % míst určeno pro absolventy a mladistvé a 5,2 % míst pro osoby se zdravotním postižením.

**Na jedno volné pracovní místo** připadal k 31. prosinci 2023 v Jihočeském kraji 1 uchazeč (5. nejnižší počet mezi kraji). Nejprůzračivější poměr mezi uchazeči a pracovními místy byl

## KOMENTÁŘ

v okrese Český Krumlov, kde na jednoho uchazeče připadala téměř dvě volná pracovní místa. Naopak v okrese Strakonice se o jedno pracovní místo ucházeli čtyři uchazeči.

Graf 3 **Uchazeči o zaměstnání a volná pracovní místa v Jihočeském kraji** (stav ke konci měsíce)



### Další informace:

[Integrovaný portál MPSV](#)

### Kontakt:

Ing. Jana Jiříčková  
Krajská správa ČSÚ v Českých Budějovicích  
E: [jana.jirickova@czso.cz](mailto:jana.jirickova@czso.cz)  
T: 386 718 692  
M: 734 352 231