

KOMENTÁŘ

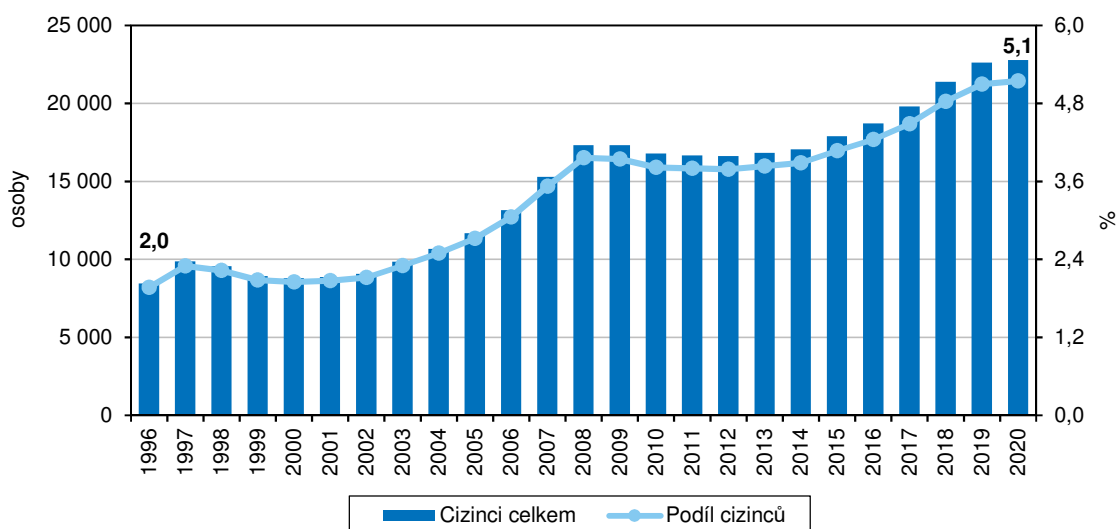
6. 5. 2021

Cizinci v Libereckém kraji v roce 2020

(předběžné údaje)

Podle předběžných výsledků žilo v Libereckém kraji ke konci loňského roku 22 758 cizinců, tj. meziročně více o 0,7 %. Jejich podíl na celkovém počtu obyvatel kraje představoval 5,1 %.

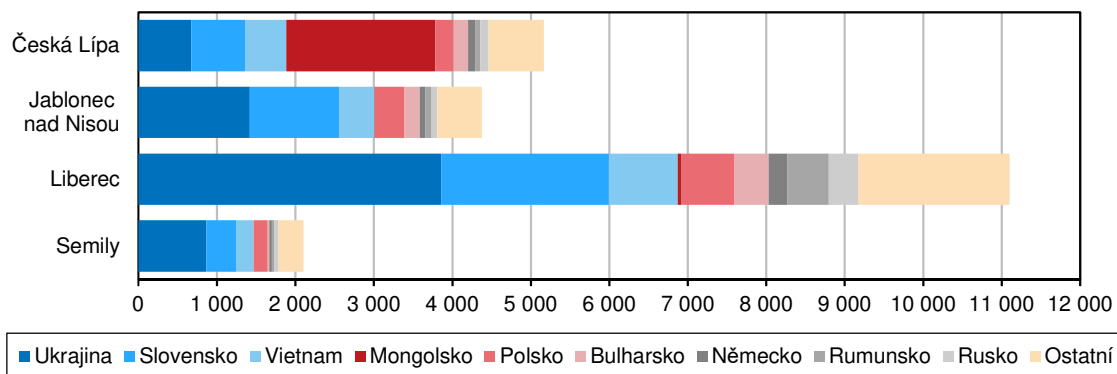
Cizinci a jejich podíl na obyvatelstvu Libereckého kraje



Pozn.: v roce 2020 předběžné údaje

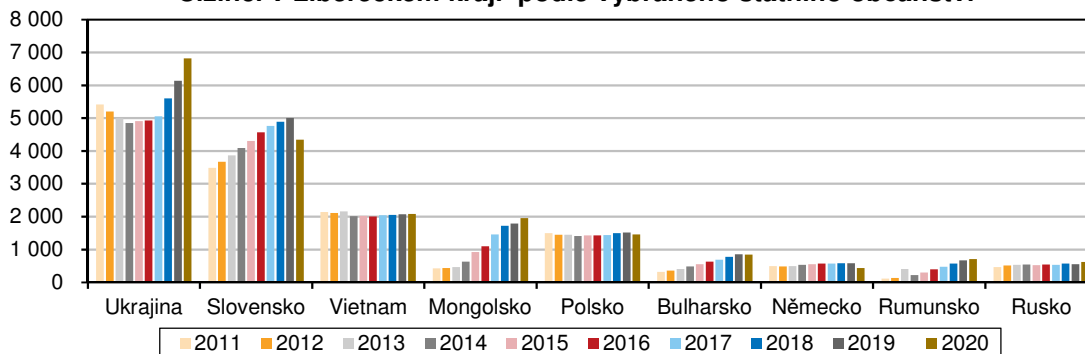
Podle předběžných údajů Ředitelství služby cizinecké policie ke konci roku 2020 pobývalo na území Libereckého kraje 22 650 cizinců s trvalým nebo dlouhodobým pobytem nebo vízy, občanů EU/EHP a Švýcarska a jejich rodinných příslušníků s přechodným pobytem, tj. meziročně více o 157 osob (+0,7 %). Ženy se na uvedeném počtu podílely 45,8 %. Z pohledu okresů kraje nejvíce cizinců bylo soustředěno v okrese Liberec (11 104 osob, tj. 48,8 % z celkového počtu), nejméně v okrese Semily (2 106 osob, 9,3 %).

Cizinci podle státního občanství a okresů k 31. 12. 2020 (předběžné údaje)



KOMENTÁŘ

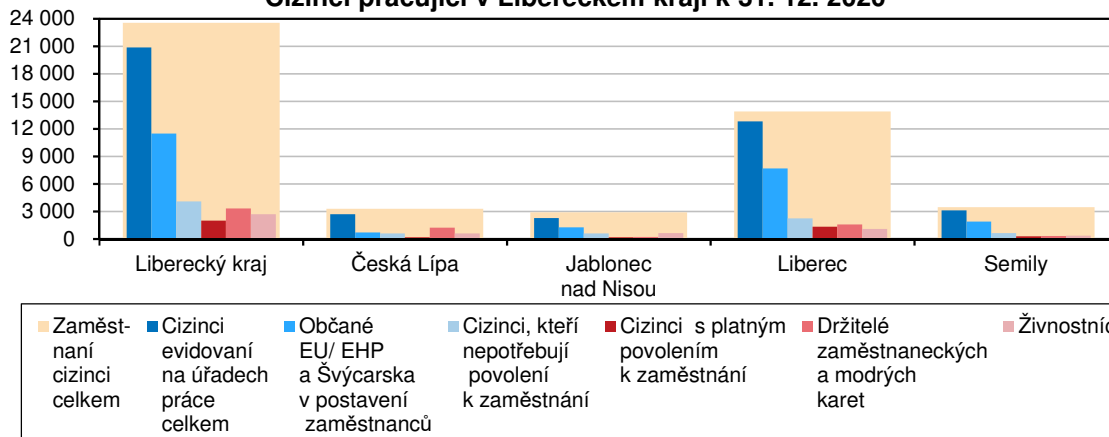
Cizinci v Libereckém kraji podle vybraného státního občanství



Pozn.: v roce 2020 předběžné údaje

Cizinci ze zemí Evropské unie představovali 38,4 % celkového počtu cizinců, zbývajících 61,6 % připadlo na cizince z ostatních zemí. Podle státního občanství byli nejpočetnější skupinou v kraji Ukrajinci, jejich podíl na celkovém počtu cizinců dosáhl 30,0 %. Meziročně se jejich počet zvýšil o 682 osob (+11,1 %). Podíl Slováků činil 19,1 %, jejich počet se oproti konci roku 2019 snížil o 665 osob (-13,3 %). Osoby s vietnamským občanstvím byly zastoupeny z 9,2 %, jejich počet zaznamenal mírný meziroční nárůst o 10 osob. Osoby s mongolským občanstvím tvořily 8,6 % cizinců, jejich počet se zvýšil o 160 osob (+8,9 %) a většina z nich pobývala v okrese Česká Lípa (97,4 % z celkového počtu mongolů v kraji). O téměř jednu čtvrtinu poklesl počet osob s německým státním občanstvím a k 31. 12. 2020 na území Libereckého kraje pobývalo 432 osob.

Cizinci pracující v Libereckém kraji k 31. 12. 2020



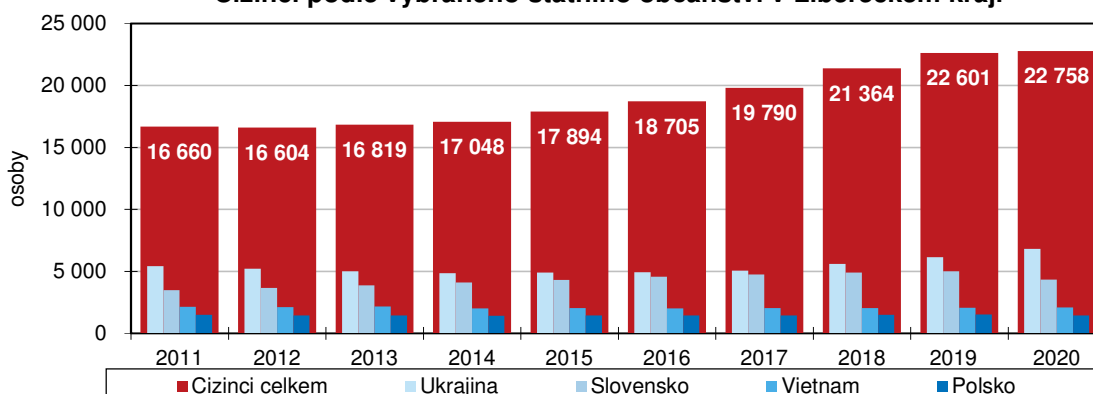
V České republice žilo na konci loňského roku 634 790 cizinců a tvořili 5,9 % celkového počtu obyvatel. Nejvíce cizinců žilo v Hlavním městě Praze – 229 413 osob představovalo 36,1 % celorepublikového úhrnu a 17,2 % obyvatelstva tohoto kraje (nejvyšší zastoupení mezi kraji). Nejméně cizinců vykázal Zlínský kraj – 11 699 osob prezentovalo 1,8 % republikového údaje a 2,0 % obyvatel kraje (nejnižší podíl v rámci mezikrajského srovnání). Počet cizinců v Libereckém kraji byl mezi kraji 7. nejnižší, podíl na úhrnu za Českou republiku dosáhl 3,6 %. Podíl na celkovém počtu obyvatel Libereckého kraje dosáhl 5,1 % a mezi kraji byl 5. nejvyšší.

Počet cizinců se meziročně zvýšil v jak v České republice (+41 424 osob, +7,0 %), tak kromě Libereckého kraje v dalších 12 krajích. Absolutně nejvíce cizinců přibýlo v hlavním městě Praze

KOMENTÁŘ

(+18 930 osob), nejvyšší relativní přírůstek zaznamenal Jihomoravský kraj (+11,5 %). Nejnižší absolutní a relativní přírůstek vykázal náš kraj. Jediným krajem, ve kterém meziročně poklesl počet cizinců, byl Moravskoslezský kraj (-1 174 osob, -4,1 %).

Cizinci podle vybraného státního občanství v Libereckém kraji

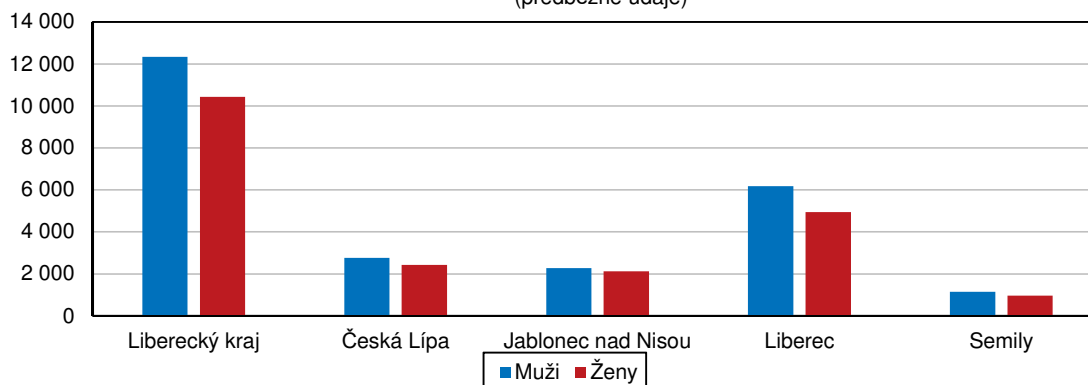


Pozn.: v roce 2020 předběžné údaje

Podle údajů MPSV a MPO bylo v Libereckém kraji v roce 2020 celkově zaměstnáno 23 550 cizinců. Na úřadech práce bylo evidováno 20 853 cizinců, 2 697 cizinců mělo platné živnostenské oprávnění. Strukturu cizinců evidovaných na úřadech práce z více než 55 % představovali občané Evropské unie, Evropského hospodářského prostoru a Švýcarska v postavení zaměstnanců, necelá jedna pětina nepotřebovala povolení k zaměstnání, 15,9 % cizinců bylo držiteli zaměstnaneckých karet a 9,5 % cizinců vlastnila platné povolení k zaměstnání. Modrou kartu (dlouhodobý pobyt za účelem výkonu práce, která vyžaduje vysokou kvalifikaci) mělo v roce 2020 k dispozici pouze 18 cizinců evidovaných na úřadech práce.

Cizinci v okresech Libereckého kraje podle pohlaví k 31. 12. 2020

(předběžné údaje)



Kontakt:

Dagmar Dvořáková

Krajská správa ČSÚ v Liberci

Oddělení informačních služeb

e-mail: infoservislbc@czso.cz

tel.: 485 238 811

KOMENTÁŘ

Přílohy:

Cizinci v Libereckém kraji podle státního občanství

Pramen: Ředitelství služby cizinecké policie

stav k 31.12.

	2011	2012	2013	2014	2015	2016	2017	2018	2019	2020 ²⁾
Cizinci celkem¹⁾	16 660	16 604	16 819	17 048	17 894	18 705	19 790	21 364	22 601	22 758
z toho ženy (%):	47,0	47,1	47,1	46,9	46,7	46,3	46,2	45,4	44,9	45,8
Státní občanství										
ze zemí EU	6 441	6 627	7 026	7 428	7 895	8 420	8 856	9 361	9 759	8 743
z ostatních zemí	10 219	9 977	9 793	9 620	9 999	10 285	10 934	12 003	12 842	14 015
z toho:										
Ukrajina	5 412	5 201	4 997	4 847	4 908	4 926	5 053	5 601	6 137	6 819
Slovensko	3 484	3 671	3 867	4 087	4 298	4 566	4 758	4 888	5 005	4 340
Vietnam	2 133	2 111	2 152	2 011	2 023	1 996	2 036	2 046	2 073	2 083
Mongolsko	424	429	460	626	916	1 092	1 451	1 716	1 791	1 951
Polsko	1 489	1 443	1 445	1 405	1 428	1 428	1 440	1 491	1 517	1 450
Bulharsko	319	350	405	482	547	625	688	777	848	842
Německo	492	478	494	531	552	563	568	573	573	432
Rumunsko	108	129	405	218	295	388	467	570	666	706
Rusko	465	510	530	539	523	538	528	569	553	615

¹⁾ občané cizích zemí s povolením k trvalému nebo dlouhodobému pobytu

²⁾ předběžné údaje

Cizinci v Libereckém kraji a jeho okresech k 31. 12. 2020¹⁾

Pramen: Ředitelství služby cizinecké policie

	Liberecký kraj	v tom okresy			
		Česká Lípa	Jablonec nad Nisou	Liberec	Semily
Cizinci celkem	22 758	5 169	4 379	11 104	2 106
z toho ženy (%):	45,8	46,7	48,3	44,5	45,6
v tom podle státního občanství:					
ze zemí EU	8 743	1 400	2 072	4 513	758
z ostatních zemí	14 015	3 769	2 307	6 591	1 348
z toho:					
Ukrajina	6 819	672	1 419	3 861	867
Slovensko	4 340	688	1 139	2 135	378
Vietnam	2 083	526	452	879	226
Mongolsko	1 951	1 900	2	49	-
Polsko	1 450	233	373	668	176
Bulharsko	842	183	200	438	21
Německo	432	89	71	237	35
Rumunsko	706	64	81	533	28
Rusko	615	106	74	377	58

¹⁾ občané cizích zemí s povolením k trvalému nebo dlouhodobému pobytu, předběžné údaje

KOMENTÁŘ

Zaměstnaní cizinci v Libereckém kraji a jeho okresech v roce 2020¹⁾

Pramen: Ministerstvo práce a sociálních věcí, Ministerstvo průmyslu a obchodu

	Zaměstnaní cizinci celkem	v tom						
		cizinci evidovaní na úřadech práce celkem	v tom					živnostníci
			občané EU/ EHP a Švýcarska v postavení zaměstnanců	cizinci, kteří nepotřebují povolení k zaměstnání	cizinci s platným povolením k zaměstnání	držitelé zaměst. karet	držitelé modrých karet	
Liberecký kraj	23 550	20 853	11 484	4 067	1 978	3 306	18	2 697
v tom okresy:								
Česká Lípa	3 285	2 681	691	587	192	1 209	2	604
Jablonec n. N.	2 895	2 263	1 254	611	182	212	4	632
Liberec	13 898	12 804	7 662	2 247	1 327	1 558	10	1 094
Semily	3 472	3 105	1 877	622	277	327	2	367

¹⁾ občané cizích zemí s povolením k trvalému nebo dlouhodobému pobytu