

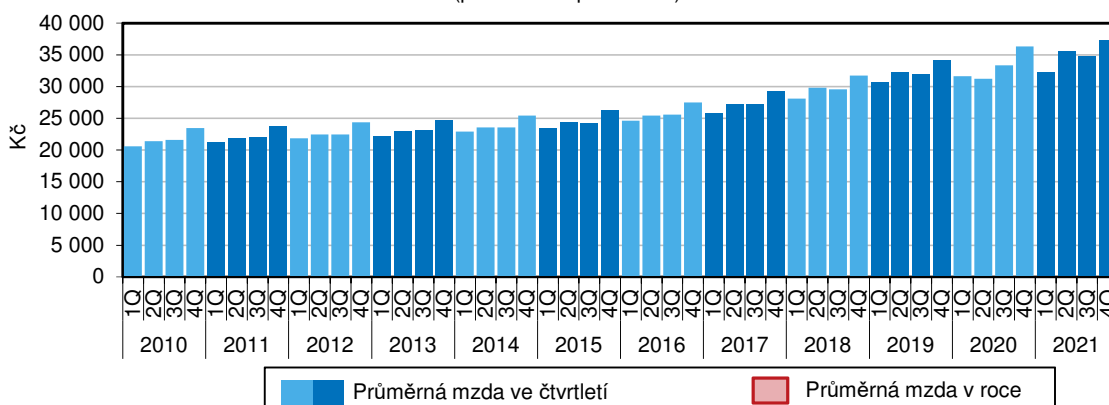
## KOMENTÁŘ

7. 3. 2022

### Vývoj průměrných mezd ve 4. čtvrtletí a v 1. až 4. čtvrtletí 2021 (předběžné výsledky)

Průměrná hrubá měsíční nominální mzda v Libereckém kraji za rok 2021 se meziročně zvýšila o 1 922 Kč na 35 032 Kč. Mzda rostla také ve 4. čtvrtletí 2021, a to o 1 029 Kč na 37 350 Kč.

Vývoj průměrné měsíční mzdy v Libereckém kraji v jednotlivých čtvrtletích  
(podle místa pracoviště)

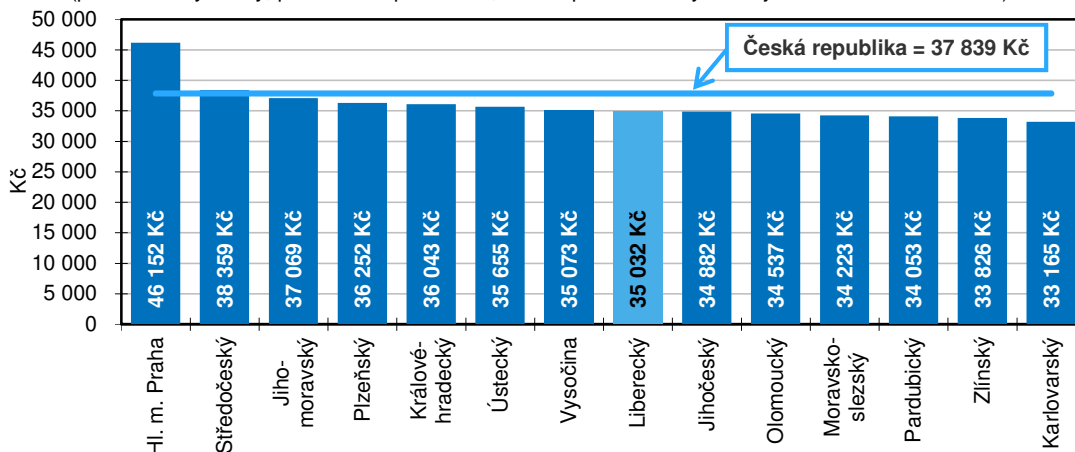


Pozn.: rok 2020 a 2021 předběžné údaje

Průměrná hrubá měsíční nominální mzda (v přepočtu na plně zaměstnané) v Libereckém kraji v roce 2021 dosáhla 35 032 Kč, což je ve srovnání s rokem 2020 o 1 922 Kč více. Nominální přírůstek činil 5,8 %, reálné zvýšení při růstu spotřebitelských cen v České republice o 3,8 % představovalo 1,9 %.

### Průměrná hrubá měsíční mzda v přepočtu na plně zaměstnané podle krajů v 1. až 4. čtvrtletí 2021

(předběžné výsledky, podle místa pracoviště, včetně podnikatelských subjektů do 20 zaměstnanců)

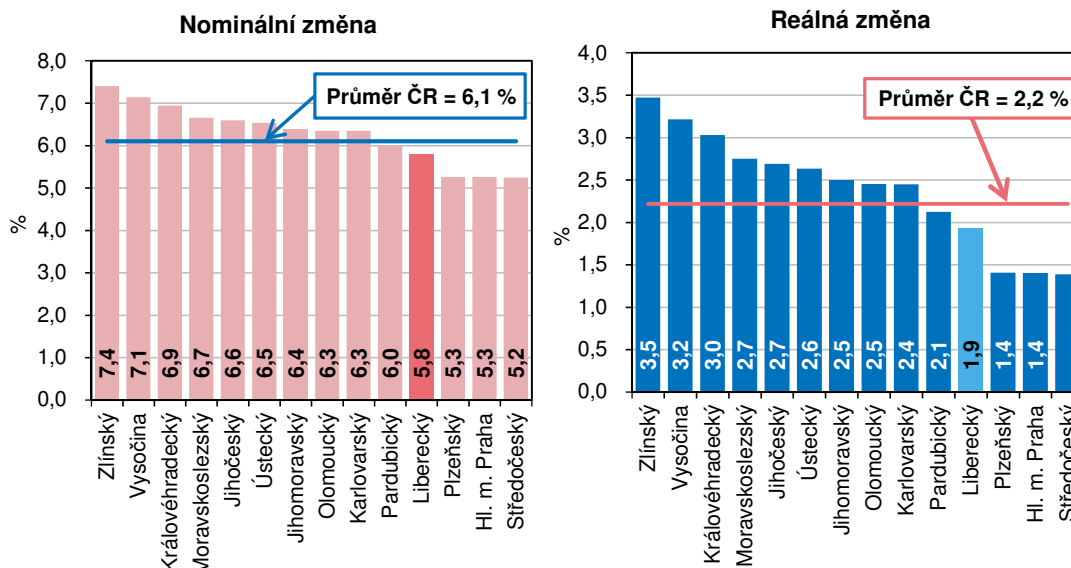


## KOMENTÁŘ

V České republice se průměrná hrubá měsíční mzda zvýšila o 2 177 Kč. Absolutně největší přírůstek zaznamenali zaměstnanci v Královéhradeckém kraji (+2 340 Kč). Nárůst vykázaný v našem kraji byl 3. nejnižší, méně vzrostla mzda zaměstnancům již jen ve Středočeském (+1 910 Kč) a Plzeňském kraji (+1 811 Kč). Nominální mzdový nárůst v České republice dosáhl 6,1 %, s ohledem na výše uvedený spotřebitelský růst cen reálný mzdový nárůst činil 2,2 %. Napříč kraji se nominální zvýšení pohybovalo v rozmezí od 5,2 % ve Středočeském kraji do 7,4 % ve Zlínském kraji. Reálně vzrostla mzda ve Středočeském kraji o 1,4 %, ve Zlínském kraji o 3,5 %.

### Nominální a reálná změna průměrných hrubých měsíčních mezd v přepočtu na plně zaměstnané podle krajů

(1. až 4. čtvrtletí 2021/1. až 4. čtvrtletí 2020)

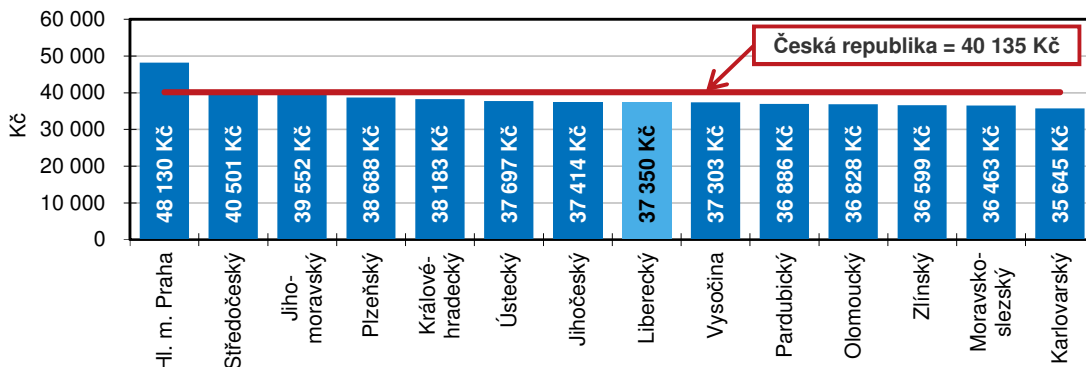


Průměrná mzda v našem kraji byla v porovnání s ostatními regiony 7. nejnižší, o 2 807 Kč se pohybovala pod republikovým průměrem (37 839 Kč). Nadprůměrné mzdy pobírali pouze zaměstnanci v hlavním městě Praze (46 152 Kč, tj. o 8 313 Kč nad průměrem ČR) a ve Středočeském kraji (38 359 Kč, tj. +520 Kč). Nejnižší mzda byla vykázána v Karlovarském kraji (33 165 Kč), která za republikovým průměrem zaostalo o 4 674 Kč.

Subjekty s pracovištěm v Libereckém kraji zaměstnávaly v roce 2021 v přepočtu na plně zaměstnané 142,9 tis. osob, tj. meziročně o 0,5 tis. osob (0,4 %) více. Náš kraj se na republikovém úhrnu zaměstnaných podílí 3,6 %. Meziročně vyšší počet zaměstnaných zaznamenaly také další 4 kraje (hl. m. Praha a kraje Středočeský, Jihomoravský a Plzeňský). Nejvyšší absolutní i relativní přírůstek evidovalo hlavní město Praha (+8,7 tis. osob, tj. 1,1 %). V Pardubickém kraji se počet zaměstnaných meziročně nezměnil. Ve zbývajících 8 krajích došlo mezi roky 2020 a 2021 k poklesu počtu zaměstnanců – absolutně nejvíce v Moravskoslezském (-5,7 tis. osob), relativně nejvíce v Karlovarském kraji (-2,0 %). V celé České republice vzrostl průměrný evidenční počet pracovníků o 3,3 tis. osob (+0,1 %) na 3 982,5 tis. osob.

## KOMENTÁŘ

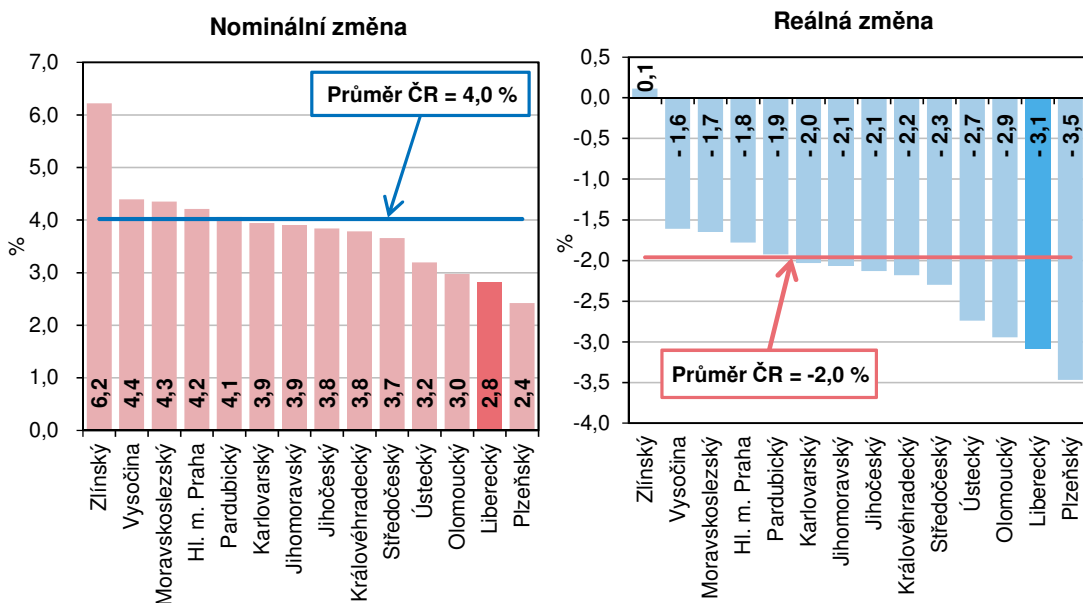
### Průměrná hrubá měsíční mzda v přepočtu na plně zaměstnané podle krajů ve 4. čtvrtletí 2021



Průměrná hrubá měsíční nominální mzda přepočtená na plně zaměstnané ve 4. čtvrtletí 2021 v Libereckém kraji dosáhla částky 37 350 Kč, meziročně se tak navýšila o 1 029 Kč (+2,8 %). Vzhledem k 6,1% navýšení spotřebitelských cen v České republice v tomto období se mzda v kraji reálně snížila o 3,1 %. Oproti celorepublikovému průměru (40 135 Kč) byla uvedená mzda nižší o 2 785 Kč, o 10 780 Kč zaostávala za nejvyšší krajskou průměrnou mzdou vyplácenou v hlavním městě Praze (48 130 Kč). Nejnižší průměrnou mzdu pobírali zaměstnanci v Karlovarském kraji (35 645 Kč), mzda v Libereckém kraji byla 7. nejnižší. Meziročně vyšší mzdy vykázaly všechny kraje. Nejvýraznější změna byla zjištěna ve Zlínském kraji (+2 142 Kč, nominálně +6,2 %, reálně +0,1 %), naopak tomu bylo v Plzeňském kraji (+914 Kč, nominálně +2,4 %, ale reálně -3,5 %). Absolutní přírůstek průměrné mzdy v celé České republice představoval 1 551 Kč, nominálně se zvýšila o 4,0 %, reálně poklesla o 2,0 %.

### Nominální a reálná změna průměrných hrubých měsíčních mezd v přepočtu na plně zaměstnané podle krajů

(4. čtvrtletí 2021/4. čtvrtletí 2020)



## KOMENTÁŘ

Ve 4. čtvrtletí 2021 subjekty s pracovištěm v Libereckém kraji zaměstnávaly v přepočtu na plně zaměstnané 143,7 tis. osob, tj. meziročně o 1,7 tis. osob (1,2 %) více. Podíl našeho kraje na republikovém stavu 4 019,0 tis. zaměstnaných osob dosáhl 3,6 %. Vyšší meziroční zaměstnanost vykázalo také dalších 10 krajů České republiky s tím, že nejvyšší přírůstek zaměstnanců evidovalo hlavní město Praha (+20,1 tis. osob, +2,4 %). Meziročně nižší zaměstnanost byla zjištěna ve 3 krajích – Ústeckém, Královéhradeckém a Moravskoslezském, který v rámci mezikrajského srovnání zaznamenal nejvyšší úbytek zaměstnanců (-4,1 tis. osob, tj. -1,0 %).

### Kontakt:

Hana Kořátková

### Krajská správa ČSÚ v Liberci

Oddělení informačních služeb

Tel.: 485 238 811

E-mail: [infoservislbc@czso.cz](mailto:infoservislbc@czso.cz)

## KOMENTÁŘ

*Přílohy:*

### Zaměstnanci a mzdy podle krajů v 1. až 4. čtvrtletí 2021 (přepočtené osoby)

(předběžné výsledky, podle místa pracoviště, včetně podnikatelských subjektů do 20 zaměstnanců)

	Průměrný evidenční počet zaměstnanců			Průměrná měsíční mzda zaměstnance		
	v tis.	přírůstek (úbytek) proti 1. až 4. čtvrtletí 2020		v Kč	přírůstek (úbytek) proti 1. až 4. čtvrtletí 2020	
		v tis.	%		v Kč	%
<b>Česká republika<sup>1)</sup></b>	<b>3 982,5</b>	<b>3,3</b>	<b>0,1</b>	<b>37 839</b>	<b>2 177</b>	<b>6,1</b>
z toho kraje:						
Hl. m. Praha	835,8	8,7	1,1	46 152	2 305	5,3
Středočeský	408,6	3,9	1,0	38 359	1 910	5,2
Jihočeský	218,1	-0,3	-0,1	34 882	2 157	6,6
Plzeňský	209,2	0,6	0,3	36 252	1 811	5,3
Karlovarský	81,4	-1,7	-2,0	33 165	1 978	6,3
Ústecký	241,9	-1,7	-0,7	35 655	2 187	6,5
<b>Liberecký</b>	<b>142,9</b>	<b>0,5</b>	<b>0,4</b>	<b>35 032</b>	<b>1 922</b>	<b>5,8</b>
Královéhradecký	195,5	-0,8	-0,4	36 043	2 340	6,9
Pardubický	180,5	0,0	0,0	34 053	1 929	6,0
Vysočina	170,1	-0,4	-0,2	35 073	2 336	7,1
Jihomoravský	460,7	1,4	0,3	37 069	2 226	6,4
Olomoucký	217,1	-0,1	-0,0	34 537	2 061	6,3
Zlínský	202,2	-1,1	-0,5	33 826	2 332	7,4
Moravskoslezský	416,0	-5,7	-1,4	34 223	2 135	6,7

<sup>1)</sup> zahrnuti jsou i zaměstnanci sledovaných subjektů pracující mimo území ČR

## KOMENTÁŘ

### Zaměstnanci a mzdy podle krajů ve 4. čtvrtletí 2021 (přepracované osoby)

(předběžné výsledky, podle místa pracoviště, včetně podnikatelských subjektů do 20 zaměstnanců)

	Průměrný evidenční počet zaměstnanců			Průměrná měsíční mzda zaměstnance		
	v tis.	přírůstek (úbytek) proti 4. čtvrtletí 2020		v Kč	přírůstek (úbytek) proti 4. čtvrtletí 2020	
		v tis.	%		v Kč	%
<b>Česká republika<sup>1)</sup></b>	<b>4 019,0</b>	<b>31,1</b>	<b>0,8</b>	<b>40 135</b>	<b>1 551</b>	<b>4,0</b>
z toho kraje:						
Hl. m. Praha	850,5	20,1	2,4	48 130	1 944	4,2
Středočeský	412,6	4,9	1,2	40 501	1 429	3,7
Jihočeský	219,4	0,7	0,3	37 414	1 383	3,8
Plzeňský	211,0	1,7	0,8	38 688	914	2,4
Karlovarský	82,0	0,1	0,1	35 645	1 352	3,9
Ústecký	242,8	-0,4	-0,2	37 697	1 166	3,2
<b>Liberecký</b>	<b>143,7</b>	<b>1,7</b>	<b>1,2</b>	<b>37 350</b>	<b>1 029</b>	<b>2,8</b>
Královéhradecký	196,5	-0,5	-0,3	38 183	1 392	3,8
Pardubický	181,9	1,0	0,6	36 886	1 438	4,1
Vysočina	171,1	0,4	0,2	37 303	1 569	4,4
Jihomoravský	465,0	4,0	0,9	39 552	1 490	3,9
Olomoucký	219,2	1,4	0,6	36 828	1 064	3,0
Zlínský	203,2	0,1	0,0	36 599	2 142	6,2
Moravskoslezský	417,5	-4,1	-1,0	36 463	1 519	4,3

<sup>1)</sup> zahrnuti jsou i zaměstnanci sledovaných subjektů pracující mimo území ČR