

KOMENTÁŘ

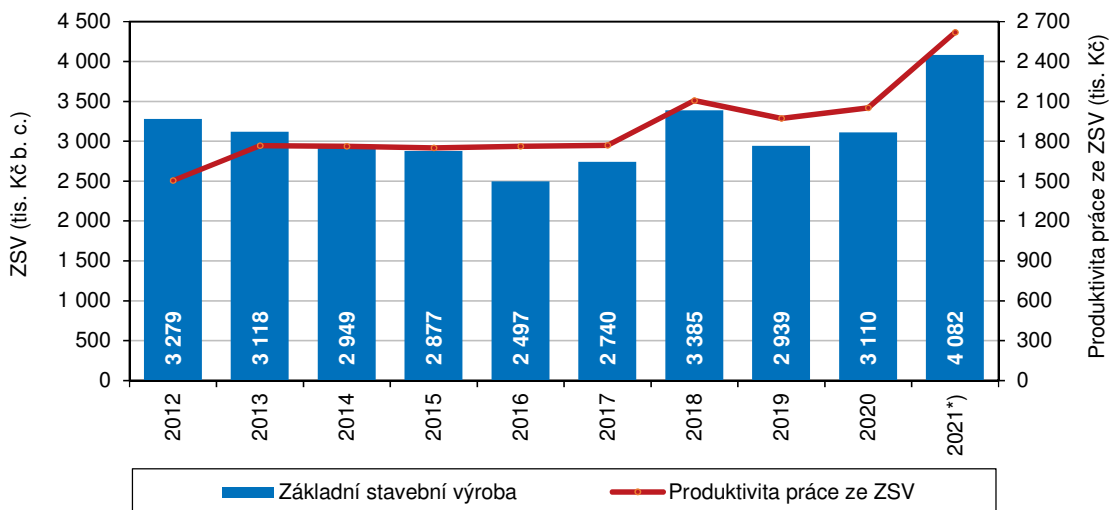
16. 3. 2022

Stavebnictví v Libereckém kraji v roce 2021

Podle předběžných výsledků se počet zaměstnanců stavebních firem s 50 a více zaměstnanci sídlících na území Libereckého kraje meziročně zvýšil o 2,8 %, jejich průměrná hrubá měsíční mzda vzrostla o 5,2 %. Objem základní stavební výroby byl meziročně vyšší o 31,3 %.

Základní ukazatele stavebních podniků v Libereckém kraji

(subjekty s 50 a více zaměstnanci se sídlem v kraji)



*) předběžné údaje

V roce 2021 mělo na území Libereckého kraje sídlo 12 středních a velkých stavebních podniků (podniky s 50 a více zaměstnanci), ve kterých bylo zaměstnáno 1 558 osob. Ve srovnání s rokem 2020 se jejich počet navýšil pouze o 42 osob (2,8 %).

Meziročně vyšší počet zaměstnanců evidovaly stavební firmy také v dalších 7 krajích. K relativně nejvyššímu nárůstu došlo v Královéhradeckém kraji (+10,8 %, +147 osob), nejvyšší přírůstek v absolutním vyjádření byl vykázán v hlavním městě Praze (+932 osob, +3,4 %). Ve zbývajících 6 krajích se zaměstnanost v rámci uvedených stavebních podniků vyvíjela opačně, pokles počtu zaměstnanců se pak pohyboval v rozmezí od -0,5 % v Plzeňském kraji do -11,3 % v Moravskoslezském kraji. Na celkovém počtu zaměstnanců stavebních podniků v České republice (78 187 osob) se Liberecký kraj podílel 2,0 %, což znamenalo 3. nejnižší podíl po kraji Královéhradeckém (1,9 %) a Karlovarském (0,9 %). Nejvíce zaměstnanců zaměstnávaly stavební firmy v hlavním městě Praze (28 306 osob, tj. 36,2 %).

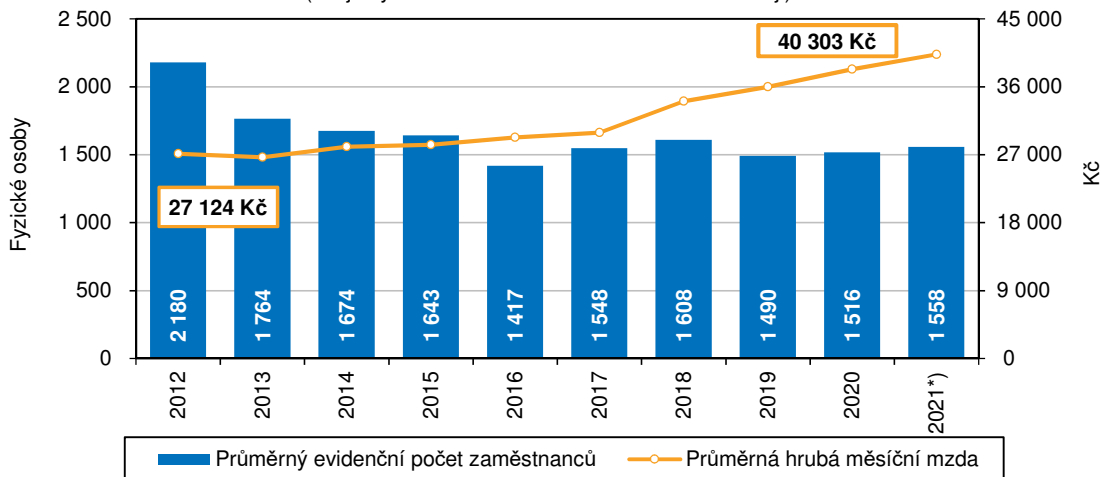
Základní stavební výroba (ZSV) v objemu 4 082 mil. Kč běžných cen zařadila Liberecký kraj v mezikrajském srovnání na 3. nejnižší pozici. Meziročně se však hodnota prací realizovaných středními a velkými podniky v kraji zvýšila o 972 mil. Kč (+31,3 %). Na uvedeném výsledku se výrazně větší měrou podílely tuzemské práce v oblasti pozemního stavitelství (+30,3 %),

KOMENTÁŘ

přírůstek inženýrského stavitelství činil 4,4 %. V celkovém objemu ZSV byly větší měrou zastoupeny práce v oblasti pozemního (45,1 %), podíl inženýrského stavitelství dosáhl 34,0 %.

Průměrný evidenční počet zaměstnanců a průměrné hrubá měsíční mzda ve stavebních podnicích v Libereckém kraji

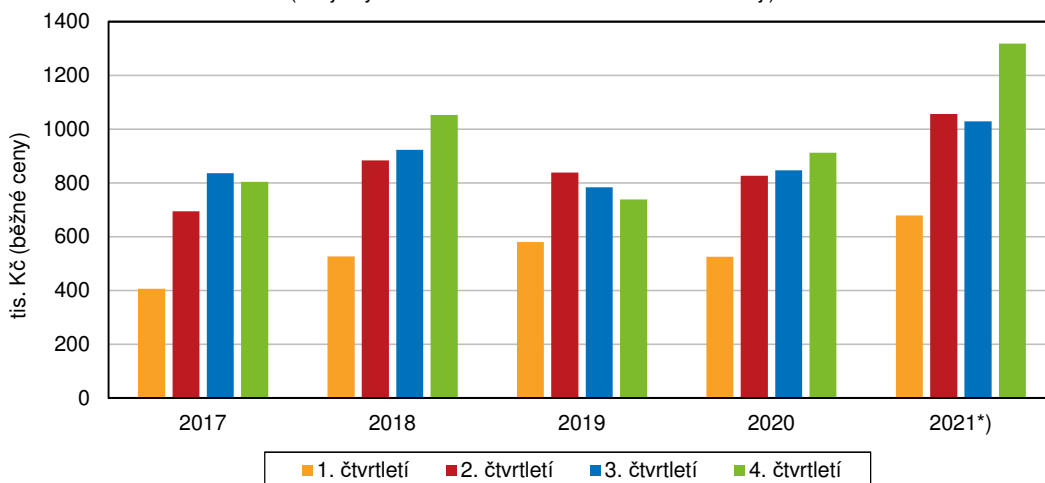
(subjekty s 50 a více zaměstnanci se sídlem v kraji)



*) předběžné údaje

Základní stavební výroba v Libereckém kraji v jednotlivých čtvrtletích

(subjekty s 50 a více zaměstnanci se sídlem v kraji)



*) předběžné výsledky

Meziroční nárůst stavebních prací zaznamenalo také dalších 7 krajů. Nejvýraznější růst je patrný v případě Karlovarského kraje (+37,0 %), kterému ovšem s objemem stavebních prací ve výši 1 170 mil. Kč příslušela poslední pozice mezikrajského srovnání. Změna v našem kraji byla 2. nejvyšší. Naopak propad ZSV vykázalo 6 regionů, z toho nejvíce se objem prací snížil v Královéhradeckém kraji (-14,4 %). Největší hodnota ZSV pak byla realizována v hlavním městě Praze (80 523 mil. Kč). V šesti krajích převažovaly ve struktuře ZSV práce spojené s pozemním

KOMENTÁŘ

stavitelstvím, kromě našeho kraje také v krajích Olomouckém, Karlovarském, Královéhradeckém, Zlínském a Kraji Vysočina. Meziroční přírůstek ZSV v oblasti pozemního stavitelství byl nejvyšší v Libereckém kraji, v Královéhradeckém kraji naopak došlo k 18,1% poklesu těchto prací. Více než trojnásobný nárůst inženýrských staveb byl v roce 2021 zaznamenán v Karlovarském kraji, naopak v Královéhradeckém kraji došlo k největšímu poklesu (-8,5 %).

Produktivita práce ze základní stavební výroby (tj. přepočet objemu základní stavební výroby na 1 pracovníka) v roce 2021 v Libereckém kraji meziročně vzrostla o 27,7 % na 2 620 tis. Kč běžných cen. Mezi ostatními kraji se jednalo o 2. nejvyšší nárůst a 3. nejvyšší hodnotu, o 189 tis. Kč pak hodnota převyšovala republikový průměr (2 431 tis. Kč). Nejvyšší produktivita byla zaznamenána v hlavním městě Praze (2 845 tis. Kč), nejnižší ve Zlínském kraji (1 639 tis. Kč). S výjimkou Královéhradeckého (-22,7 %), Olomouckého (-5,6 %), Ústeckého kraje (-4,1 %) a Kraje Vysočina (-2,6 %) se produktivita práce ze ZSV ve všech ostatních regionech zvýšila. Největší přírůstek evidovaly stavební firmy z Karlovarského kraje (+33,4 %).

Průměrná hrubá měsíční mzda zaměstnanců středních a velkých stavebních firem z Libereckého kraje v roce 2021 dosáhla 40 303 Kč, meziročně je to o 1 974 Kč, tj. o 5,2 % více. K meziročnímu nárůstu mezd došlo také v ostatních regionech s výjimkou Královéhradeckého kraje, ve kterém byl zaznamenán mzdový pokles ve výši 4,3 % (-1 422 Kč). Absolutně i relativně nejvíce si polepšili zaměstnanci stavebních firem v Karlovarském kraji (+4 863 Kč, +17,0 %). Proti průměru České republiky (42 238 Kč) byla mzda v našem kraji nižší o 1 935 Kč. Napříč kraji se průměrná mzda pohybovala v rozmezí od 31 401 Kč v Královéhradeckém kraji do 48 038 Kč v hlavním městě Praze. Mzda zjištěná v Libereckém kraji byla v mezikrajském srovnání 6. nejvyšší.

Kontakt:

Hana Kořátková

Krajská správa ČSÚ v Liberci
Oddělení informačních služeb
Tel.: 485 238 811
E-mail: infoservislbcb@czso.cz

KOMENTÁŘ

Přílohy:

Základní ukazatele stavebních podniků podle krajů v 1. až 4. čtvrtletí 2021

(subjekty se sídlem v kraji s 50 a více zaměstnanci, předběžné údaje)

	Průměrný evidenční počet zaměstnanců		Průměrná hrubá měsíční mzda zaměstnance		Produktivita práce ze ZSV celkem	
	skutečnost (fyz. osoby)	index 2021/2020	skutečnost (Kč)	index 2021/2020	skutečnost (tis. Kč b.c.)	index 2021/2020
Česká republika	78 187	100,3	42 238	104,4	2 431	104,1
v tom kraje:						
Hl. město Praha	28 306	103,4	48 038	102,3	2 845	104,9
Středočeský	4 936	97,8	41 625	108,1	1 866	104,0
Jihočeský	4 431	96,3	41 927	107,2	2 310	103,2
Plzeňský	3 143	99,5	43 167	104,0	2 379	100,4
Karlovarský	680	102,7	33 400	117,0	1 721	133,4
Ústecký	5 908	96,5	37 730	103,9	2 260	95,9
Liberecký	1 558	102,8	40 303	105,2	2 620	127,7
Královéhradecký	1 513	110,8	31 401	95,7	1 780	77,3
Pardubický	3 580	101,9	37 610	102,5	2 633	104,1
Vysočina	3 706	98,2	39 993	108,5	1 685	97,4
Jihomoravský	9 292	102,1	40 517	103,4	2 498	104,9
Olomoucký	2 719	100,5	36 854	105,1	2 340	94,4
Zlínský	3 619	101,1	35 994	108,1	1 639	105,1
Moravskoslezský	4 796	88,7	35 462	106,9	2 119	115,4

Stavební výroba podle krajů v 1. až 4. čtvrtletí 2021

(subjekty se sídlem v kraji s 50 a více zaměstnanci, předběžné údaje)

	Základní stavební výroba (ZSV)		z toho v tuzemsku			
	skutečnost (mil. Kč b.c.)	index 2021/2020	pozemní stavitelství		inženýrské stavitelství	
			skutečnost (mil. Kč b.c.)	index 2021/2020	skutečnost (mil. Kč b.c.)	index 2021/2020
Česká republika	190 091	104,5	65 068	105,1	115 888	103,9
v tom kraje:						
Hl. město Praha	80 523	108,4	21 834	115,1	54 123	106,5
Středočeský	9 213	101,7	3 523	93,8	5 688	107,7
Jihočeský	10 237	99,4	2 647	89,5	7 579	103,6
Plzeňský	7 478	99,8	1 730	122,2	5 513	94,5
Karlovarský	1 170	137,0	712	99,3	458	334,3
Ústecký	13 352	92,6	2 936	85,0	10 010	94,6
Liberecký	4 082	131,3	1 843	130,3	1 389	104,4
Královéhradecký	2 693	85,6	1 636	81,9	1 048	91,5
Pardubický	9 427	106,0	2 460	107,9	6 265	102,5
Vysočina	6 246	95,7	4 022	96,7	2 224	94,0
Jihomoravský	23 214	107,1	10 702	114,9	11 448	103,9
Olomoucký	6 363	94,9	3 188	91,9	2 966	94,7
Zlínský	5 932	106,3	3 625	103,4	2 190	116,5
Moravskoslezský	10 161	102,4	4 210	92,9	4 987	108,4

Oddělení informačních služeb – Krajská správa ČSÚ v Liberci

Informace o inflaci, HDP, obyvatelstvu, průměrných mzdách a mnohé další najdete na stránkách

 Českého statistického úřadu: www.liberec.czso.cz | tel.: 485 238 811, e-mail: infoservislbcc@czso.cz