

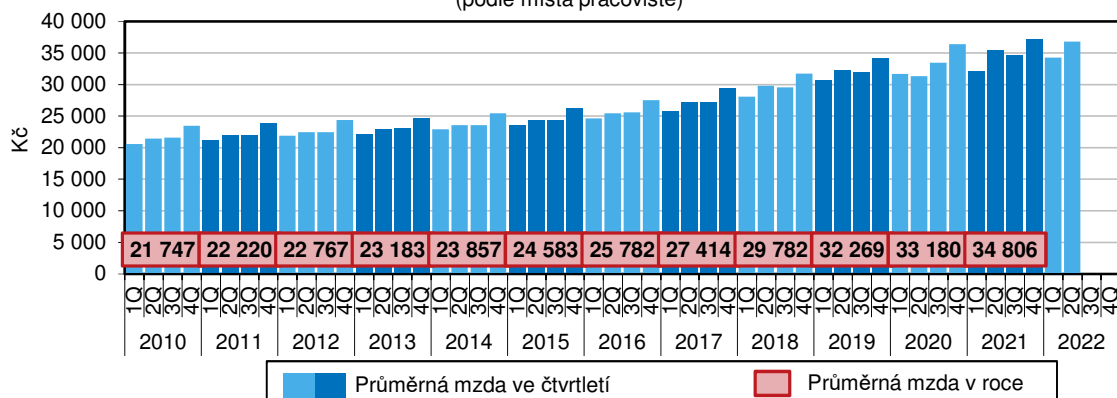
KOMENTÁŘ

5. 9. 2022

Vývoj průměrných mezd ve 2. čtvrtletí a v 1. až 2. čtvrtletí 2022 (předběžné výsledky)

Průměrná hrubá měsíční nominální mzda (dále jen „průměrná mzda“) v Libereckém kraji ve 2. čtvrtletí 2022 meziročně vzrostla o 1 390 Kč na 36 764 Kč. Nárůst mzdy vykázané v 1. až 2. čtvrtletí 2022 oproti stejnému období roku 2021 činil 1 765 Kč a mzda dosáhla 35 509 Kč.

Vývoj průměrné měsíční mzdy v Libereckém kraji v jednotlivých čtvrtletích (podle místa pracoviště)

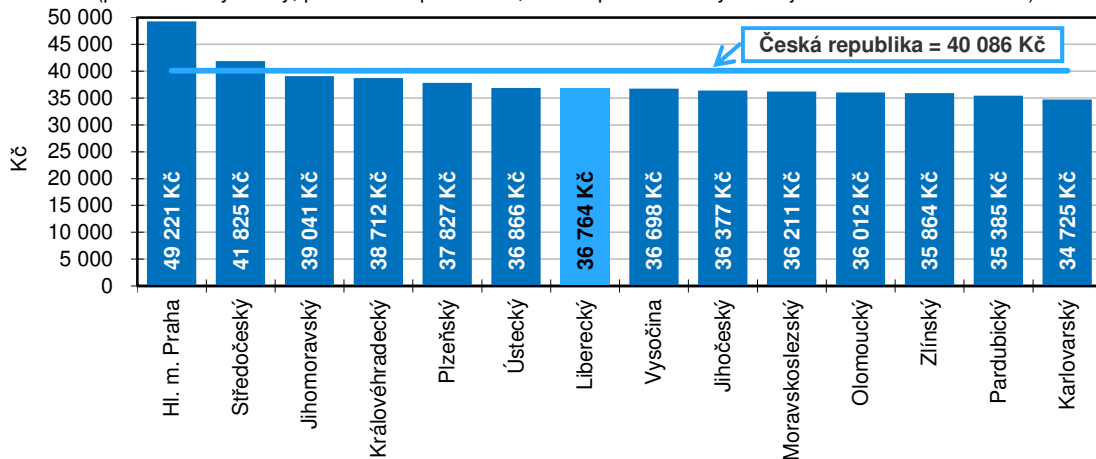


Pozn.: rok 2021 a 2022 předběžné údaje

Průměrná hrubá měsíční mzda zaměstnanců pracujících ve firmách se sídlem v Libereckém kraji ve 2. čtvrtletí 2022 dosáhla částky 36 764 Kč (osoby přepočtené na plně zaměstnané). Proti stejnému období roku 2021 tak mzda v kraji vzrostla o 1 390 Kč, tj. o 3,9 %. Spotřebitelské ceny se za 2. čtvrtletí roku 2022 v České republice navýšily o 15,8 %, reálně tedy mzda v Libereckém kraji poklesla o 10,3 %.

Průměrná hrubá měsíční mzda v přepočtu na plně zaměstnané podle krajů v 2. čtvrtletí 2022

(předběžné výsledky, podle místa pracoviště, včetně podnikatelských subjektů do 20 zaměstnanců)

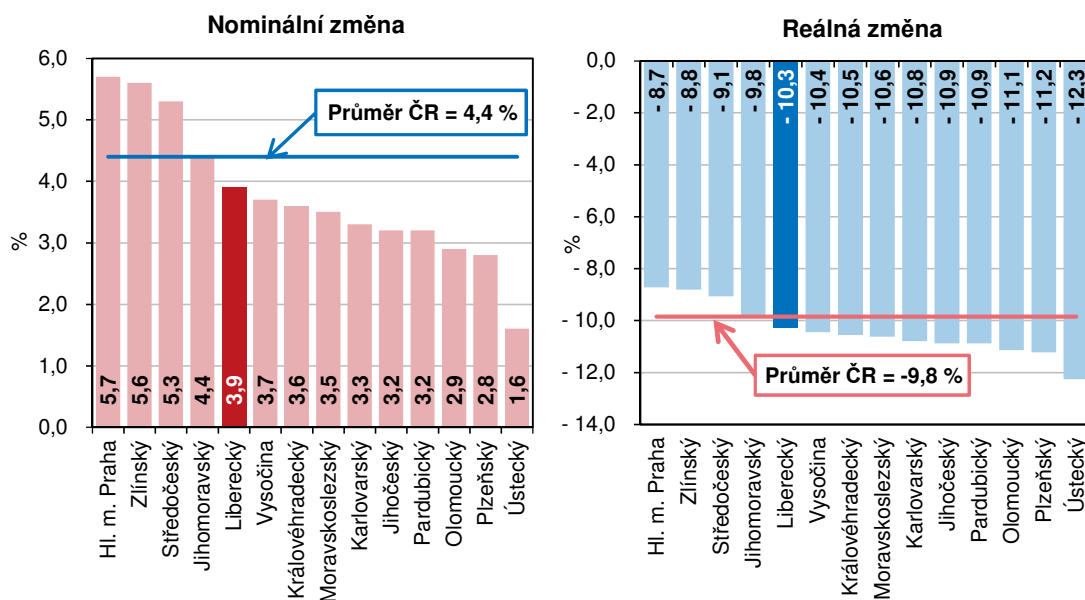


KOMENTÁŘ

Průměrná mzda za Českou republiku, která při 4,4% nárůstu dosáhla 40 086 Kč, převýšila krajskou hodnotu o 3 322 Kč. Meziročně se mzda navýšila ve všech 14 krajích – absolutně i relativně nejvyšší přírůstek vykázalo hlavní město Praha (+2 663 Kč, tj. +5,7 %). Mzda zde činila 49 221 Kč a zároveň se jednalo o nadprůměrný a mezi kraji nejvyšší průměrný výdělek. Druhým a posledním krajem s nadprůměrnou mzdou byl kraj Středočeský (41 825 Kč, meziročně o 2 095 Kč a 5,3 % více). Nejméně výrazný přírůstek zaznamenala průměrná mzda v Ústeckém kraji (+592 Kč, tj. +1,6 %), která činila 36 866 Kč. Nejnížší průměrné mzdy pobírali zaměstnanci v Karlovarském kraji (34 725 Kč). Mzda v Libereckém kraji byla sedmá nejvyšší.

Nominální a reálná změna průměrných hrubých měsíčních mezd v přepočtu na plně zaměstnané podle kraje

(2. čtvrtletí 2022/2. čtvrtletí 2021)



S přihlédnutím k výše uvedenému růstu spotřebitelských cen však mzda ve všech krajích reálně poklesla. Nejvýraznější propad je v případě Ústeckého kraje (-12,3 %), naopak průměrné mzdy v hlavním městě reálně poklesly „pouze“ o 8,7 %. Reálný pokles v našem kraji byl pak 5. nejnižší.

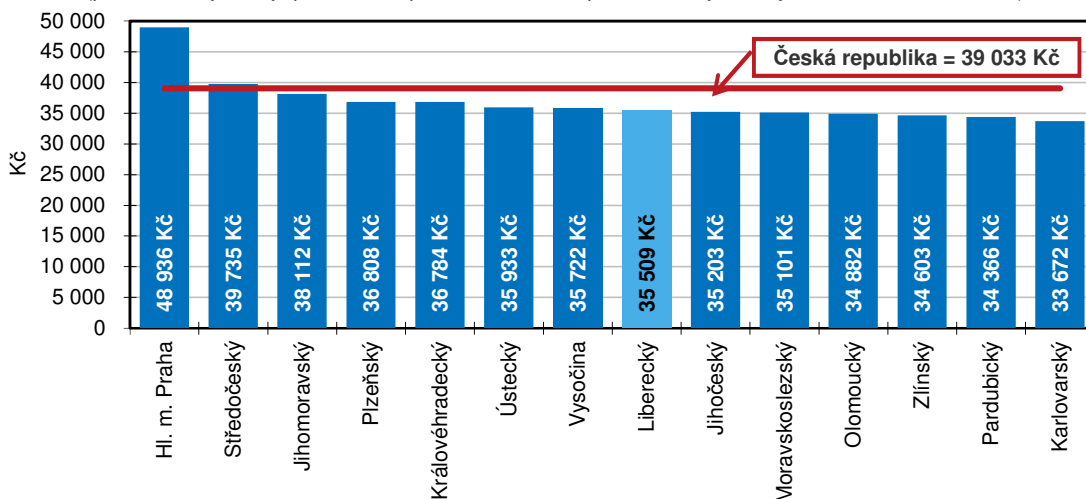
Zaměstnanost se v Libereckém kraji meziročně snížila, a to o 0,1 tis. osob (-0,1 %). V přepočtu na plně zaměstnané tak subjekty s pracovištěm v Libereckém kraji ve 2. čtvrtletí 2022 zaměstnávaly 143,2 tis. osob, tedy 3,6 % republikového úhrnu 4 025,2 tis. zaměstnaných osob.

Meziroční zvýšení průměrných mezd v Libereckém kraji v 1. až 2. čtvrtletí 2022 představovalo 1 765 Kč (+5,2 %) a mzda tak dosáhla 35 509 Kč. S přihlédnutím k růstu spotřebitelských cen za sledované období v České republice o 13,5 % však průměrné mzdy v kraji reálně poklesly o 7,3 %. V porovnání s ostatními kraji byla uvedená mzda 7. nejnižší a pod republikovým průměrem (39 033 Kč) se pohybovala o 3 524 Kč.

KOMENTÁŘ

Průměrná hrubá měsíční mzda v přepočtu na plně zaměstnané podle krajů v 1. až 2. čtvrtletí 2022

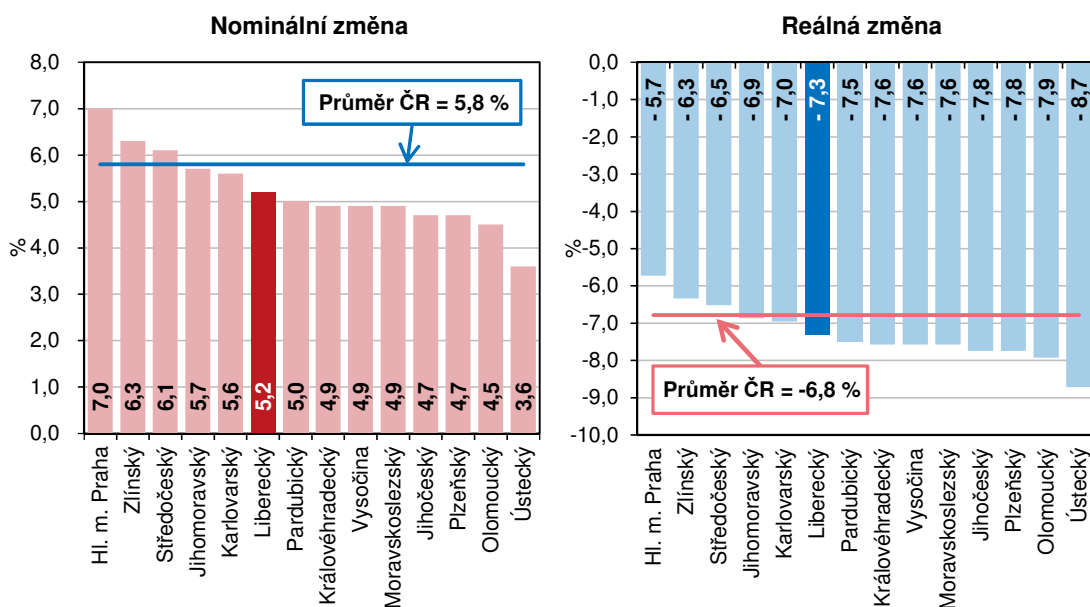
(předběžné výsledky, podle místa pracoviště, včetně podnikatelských subjektů do 20 zaměstnanců)



Růst průměrných mezd zaznamenaly také ostatní kraje. Absolutně i relativně nejvyšší přírůstek byl vykázán v hlavním městě Praze (+3 214 Kč, +7,0 %). Mzdový nárůst v Libereckém kraji byl v žebříčku krajů v případě relativní i absolutní změny 6. nejvyšší. Nejvyšší mzdu vykázalo hlavní město Praha (48 936 Kč, tj. o 9 903 Kč nad celorepublikovým průměrem). Naopak průměrná mzda v Karlovarském ve výši 33 672 Kč byla mezi kraji nejnižší a za republikovým průměrem zaostávala o 5 361 Kč.

Nominální a reálná změna průměrných hrubých měsíčních mezd v přepočtu na plně zaměstnané podle krajů

(1. až 2. čtvrtletí 2022/1. až 2. čtvrtletí 2021)



KOMENTÁŘ

Průměrný evidenční počet zaměstnanců přepočtený na plně zaměstnané v Libereckém kraji v 1. pololetí 2022 činil 143,0 tis. osob, tj. 3,6% podíl na republikovém úhrnu 4 006,1 tis. osob. Meziročně se údaj za náš kraj zvýšil o 0,1 tis. osob.

Kontakt:

Hana Kořátková

Krajská správa ČSÚ v Liberci

Oddělení informačních služeb

Tel.: 485 238 811

E-mail: infoservislbc@czso.cz

Přílohy:

Zaměstnanci a mzdy podle krajů ve 2. čtvrtletí 2022 (přepočtené osoby)

(předběžné výsledky, podle místa pracoviště, včetně podnikatelských subjektů do 20 zaměstnanců)

	Průměrný evidenční počet zaměstnanců			Průměrná měsíční mzda zaměstnance		
	v tis.	přírůstek (úbytek) proti 2. čtvrtletí 2021		v Kč	přírůstek (úbytek) proti 2. čtvrtletí 2021	
		v tis.	%		v Kč	%
Česká republika¹⁾	4 025,2	49,9	1,3	40 086	1 696	4,4
z toho kraje:						
Hl. m. Praha	850,9	27,3	3,3	49 221	2 663	5,7
Středočeský	417,5	6,7	1,6	41 825	2 095	5,3
Jihočeský	219,6	1,5	0,7	36 377	1 139	3,2
Plzeňský	212,3	2,4	1,2	37 827	1 025	2,8
Karlovarský	82,2	0,7	0,8	34 725	1 119	3,3
Ústecký	241,4	-0,7	-0,3	36 866	592	1,6
Liberecký	143,2	-0,1	-0,1	36 764	1 390	3,9
Královéhradecký	194,8	0,2	0,1	38 712	1 346	3,6
Pardubický	182,8	2,1	1,2	35 385	1 094	3,2
Vysočina	171,0	0,8	0,5	36 698	1 295	3,7
Jihomoravský	467,0	7,1	1,5	39 041	1 655	4,4
Olomoucký	217,9	0,7	0,3	36 012	1 028	2,9
Zlínský	203,8	0,7	0,4	35 864	1 905	5,6
Moravskoslezský	417,5	0,3	0,1	36 211	1 211	3,5

¹⁾ zahrnutí jsou i zaměstnanci sledovaných subjektů pracující mimo území ČR

KOMENTÁŘ

Zaměstnanci a mzdy podle krajů v 1. až 2. čtvrtletí 2022 (přepočtené osoby)

(předběžné výsledky, podle místa pracoviště, včetně podnikatelských subjektů do 20 zaměstnanců)

	Průměrný evidenční počet zaměstnanců			Průměrná měsíční mzda zaměstnance		
	v tis.	přírůstek (úbytek) proti 1. až 2. čtvrtletí 2021		v Kč	přírůstek (úbytek) proti 1. až 2. čtvrtletí 2021	
		v tis.	%		v Kč	%
Česká republika¹⁾	4 006,1	43,6	1,1	39 033	2 135	5,8
z toho kraje:						
Hl. m. Praha	844,6	24,0	2,9	48 936	3 214	7,0
Středočeský	415,6	6,3	1,5	39 735	2 272	6,1
Jihočeský	218,5	1,2	0,6	35 203	1 573	4,7
Plzeňský	211,1	2,1	1,0	36 808	1 646	4,7
Karlovarský	81,7	0,5	0,7	33 672	1 791	5,6
Ústecký	240,5	-1,0	-0,4	35 933	1 263	3,6
Liberecký	143,0	0,1	0,0	35 509	1 765	5,2
Královéhradecký	194,3	0,1	0,1	36 784	1 724	4,9
Pardubický	182,1	2,0	1,1	34 366	1 639	5,0
Vysočina	170,2	0,6	0,4	35 722	1 676	4,9
Jihomoravský	464,7	6,3	1,4	38 112	2 049	5,7
Olomoucký	217,2	0,8	0,4	34 882	1 494	4,5
Zlínský	203,1	0,5	0,3	34 603	2 052	6,3
Moravskoslezský	416,5	-0,2	-0,1	35 101	1 645	4,9

¹⁾ zahrnuti jsou i zaměstnanci sledovaných subjektů pracující mimo území ČR