

KOMENTÁŘ

13. 3. 2023

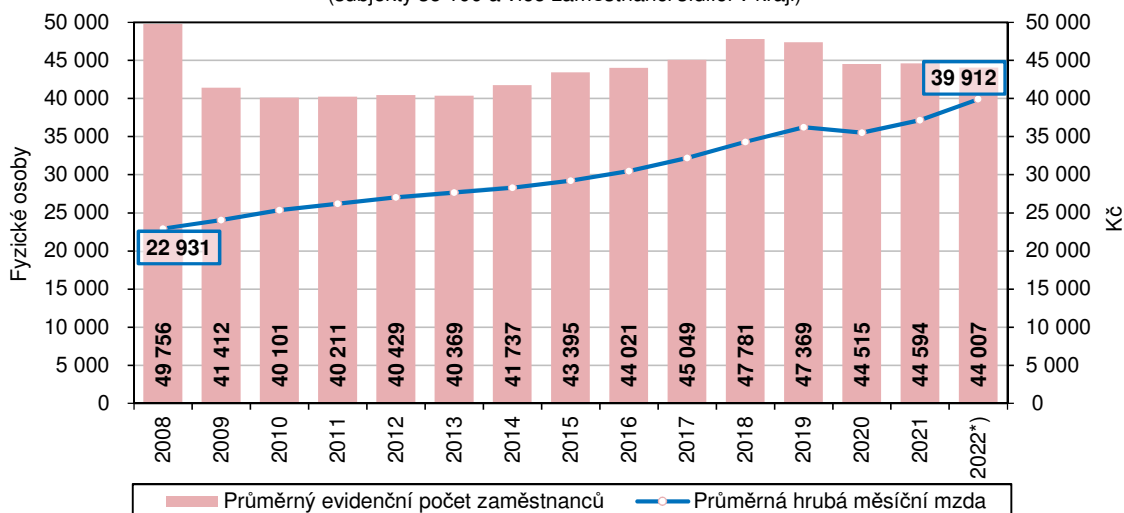
Průmysl v Libereckém kraji v roce 2022

Podle předběžných výsledků se počet zaměstnanců v průmyslových podnicích se 100 a více zaměstnanci se sídlem v Libereckém kraji meziročně snížil o 1,3 %, jejich průměrná hrubá měsíční mzda vzrostla o 7,4 %. Tržby z prodeje vlastních výrobků a služeb průmyslové povahy v běžných cenách (bez DPH) byly vyšší o 11,9 %.

V Libereckém kraji mělo v roce 2022 sídlo 110 průmyslových podniků se 100 a více zaměstnanci (meziročně o 1 podnik více), které zaměstnávaly 44 007 osob (meziročně o 587 osob, tj. o 1,3 % méně). Absolutně nejvíce zaměstnaných v průmyslu vykázal Středočeský kraj, když ve 219 podnicích pracovalo 111 138 zaměstnanců (tj. 13,5% podíl na republikovém úhrnu 820 455 zaměstnaných). Naproti tomu 62 průmyslových podniků v Karlovarském kraji evidovalo 16 169 zaměstnanců (2,0% podíl). Liberecký kraj se na republikovém počtu zaměstnaných podílel 5,4 %, uvedená hodnota se ve srovnání s rokem 2021 snížila o 0,1 p. b. V celé České republice se počet zaměstnanců zvýšil o 4 344 osob (+0,5 %), přičemž polovina krajů vykázala snížení a druhá polovina zvýšení počtu zaměstnanců. K největšímu propadu došlo v Kraji Vysočina (-1,6 %), na druhém místě se umístil náš kraj. Na druhé straně nejvyšší nárůst vykázal Jihomoravský kraj (+3,6 %).

Průměrný evidenční počet zaměstnanců průmyslových firem v Libereckém kraji

(subjekty se 100 a více zaměstnanci sídlící v kraji)



*) předběžné údaje

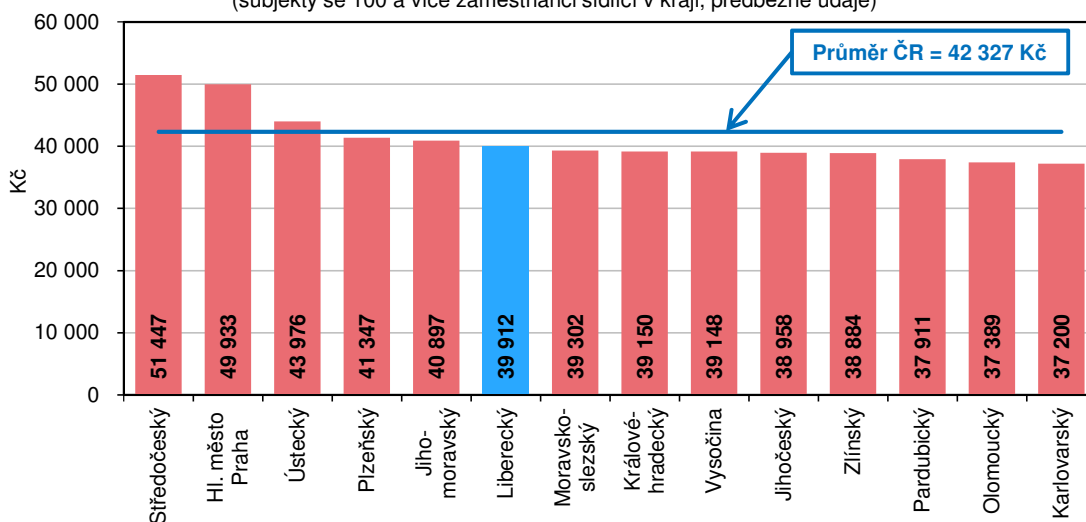
Průměrná hrubá měsíční mzda ve velkých průmyslových podnicích Libereckého kraje v roce 2022 dosáhla hodnoty 39 912 Kč a ve srovnání s rokem 2021 se zvýšila o 2 744 Kč (+7,4 %). Nejvýraznější meziroční absolutní i relativní nárůst vykázal Středočeský kraj (+4 159 Kč, +8,8 %). Nejméně absolutně i relativně vzrostla mzda v Olomouckém kraji (+2 329 Kč, +6,6 %). Průměrná mzda v celé České republice se zvýšila o 3 068 Kč (7,8 %) na 42 327 Kč. Mzda dosažená v Libereckém kraji byla o 2 415 Kč nižší než republikový průměr a mezi regiony 6. nejvyšší.

KOMENTÁŘ

Nejvyšší průměrnou mzdu pobírali zaměstnanci ve Středočeském kraji (51 447 Kč) a poprvé přesáhla hranici 50 tisíc. Nad republikovým průměrem se pohybovala také mzda v hlavním městě Praze (49 933 Kč) a v Ústeckém kraji (43 976 Kč). Nejméně si zaměstnanci v průmyslu vydělali v Karlovarském kraji, ve kterém průměrná mzda dosáhla na 37 200 Kč.

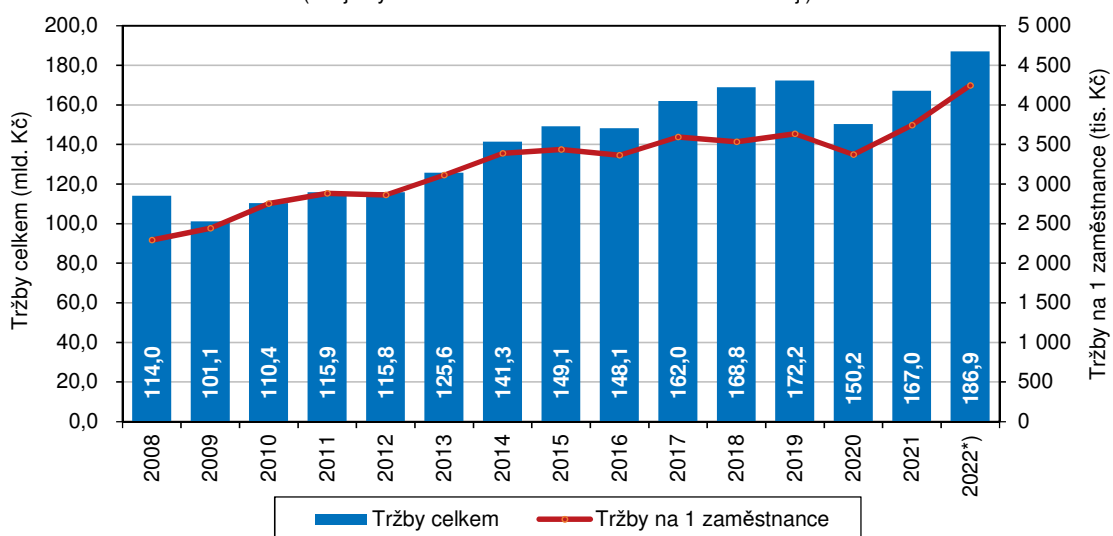
Průměrná hrubá měsíční mzda zaměstnanců průmyslových firem podle krajů v roce 2022

(subjekty se 100 a více zaměstnanci sídlící v kraji, předběžné údaje)



Tržby z prodeje vlastních výrobků a služeb průmyslové povahy v Libereckém kraji

(subjekty se 100 a více zaměstnanci se sídlem v kraji)



^{*)} předběžné údaje

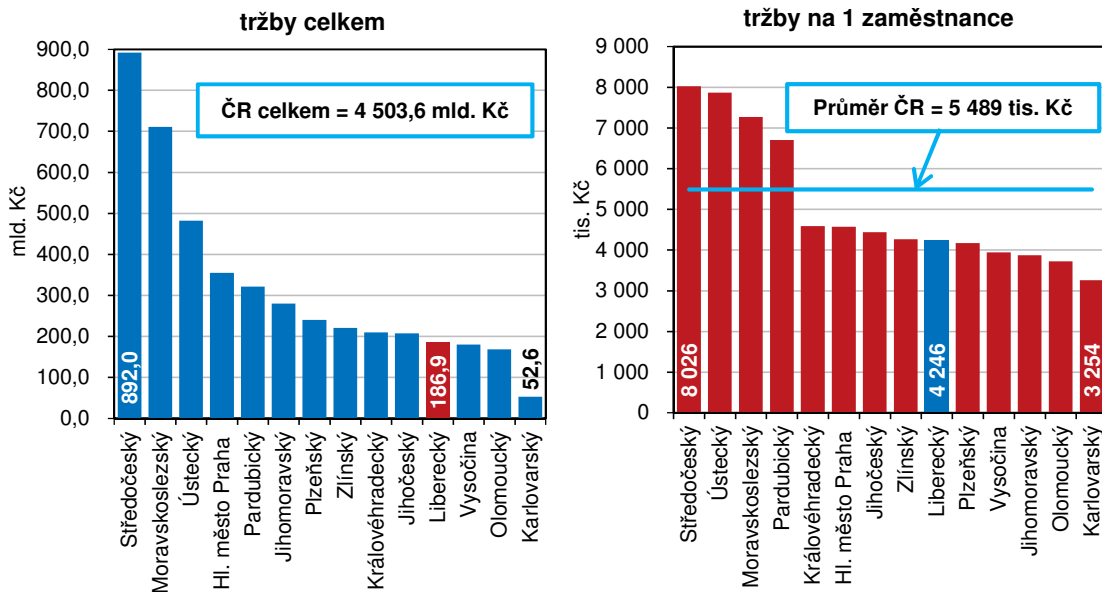
Tržby z prodeje vlastních výrobků a služeb průmyslové povahy v běžných cenách (bez DPH) dosáhly za loňský rok v Libereckém kraji částky 186 871 mil. Kč. V rámci mezikrajského srovnání byly 4. nejnižší, na celorepublikových tržbách (4 503,6 mld. Kč) se podílely 4,1 %. V porovnání

KOMENTÁŘ

s rokem 2021 tržby v našem kraji vzrostly o 11,9 %, v celé republice o 14,3 %. Nejvýraznější přírůstky tržeb byly vykázány v Ústeckém (+24,7 %) a Karlovarském kraji (+18,2 %). Nejmenší nárůst tržeb byl zaznamenán v Plzeňském kraji (+7,6 %).

Tržby z prodeje vlastních výrobků a služeb průmyslové povahy podle krajů v roce 2022

(subjekty se 100 a více zaměstnanci se sídlem v kraji, předběžné údaje)



Kontakt:

Aleš Krejza

Krajská správa ČSÚ v Liberci

Oddělení informačních služeb

Tel.: 485 238 811

E-mail: infoservislbc@czso.cz

KOMENTÁŘ

Přílohy:

Základní ukazatele v průmyslových podnicích se 100 a více zaměstnanci podle krajů v roce 2022

(subjekty s převažující činností v sekci CZ-NACE B, C, D a se sídlem na území kraje, předběžné údaje)

	Průměrný počet podniků	Průměrný evidenční počet zaměstnanců		Průměrná hrubá měsíční mzda		Tržby z prodeje výrobků a služeb průmyslové povahy	
		skutečnost (fyzické osoby)	index 2022/2021	skutečnost (Kč)	index 2022/2021	skutečnost (mil. Kč)	index 2022/2021
Česká republika	2 282	820 455	100,5	42 327	107,8	4 503 622	114,3
v tom kraje:							
Hl. město Praha	216	77 576	102,3	49 933	107,9	354 637	111,9
Středočeský	219	111 138	99,5	51 447	108,8	891 973	111,1
Jihočeský	149	46 608	99,3	38 958	108,5	206 659	113,1
Plzeňský	154	57 443	101,5	41 347	106,9	239 612	107,6
Karlovarský	62	16 169	101,2	37 200	107,6	52 615	118,2
Ústecký	167	61 252	99,9	43 976	107,2	482 002	124,7
Liberecký	110	44 007	98,7	39 912	107,4	186 871	111,9
Královéhradecký	129	45 653	99,5	39 150	107,1	209 467	112,4
Pardubický	137	47 897	100,5	37 911	107,0	320 937	116,9
Vysočina	130	45 636	98,4	39 148	106,9	179 739	108,7
Jihomoravský	254	72 249	103,6	40 897	108,1	279 723	109,9
Olomoucký	145	45 232	102,4	37 389	106,6	168 120	116,3
Zlínský	183	51 771	101,2	38 884	108,3	220 524	116,9
Moravskoslezský	228	97 826	99,6	39 302	108,4	710 741	117,8

Pozn.: sekce CZ-NACE B, C, D = Těžba a dobývání, Zpracovatelský průmysl a Výroba a rozvod elektřiny, plynu, tepla a klimatizovaného vzduchu