

KOMENTÁŘ

17. 3. 2022

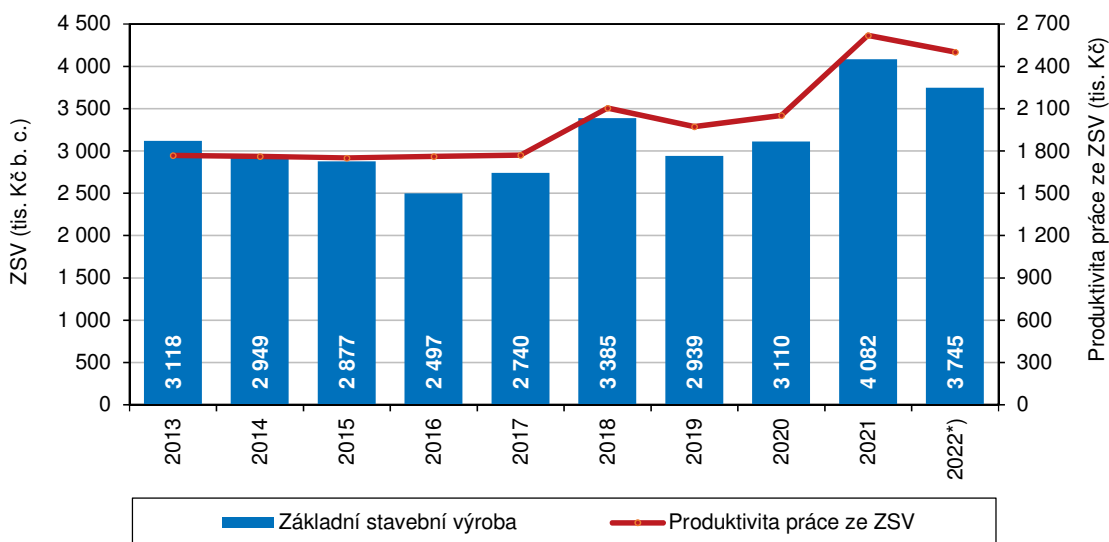
Stavebnictví v Libereckém kraji v roce 2022

Podle předběžných výsledků se počet zaměstnanců stavebních firem s 50 a více zaměstnanci sídlících na území Libereckého kraje meziročně snížil o 3,9 %, jejich průměrná hrubá měsíční mzda se zvýšila o 6,3 %. Objem základní stavební výroby byl meziročně nižší o 8,3 %.

V roce 2022 mělo na území Libereckého kraje sídlo 11 středních a velkých stavebních podniků (podniky s 50 a více zaměstnanci), ve kterých bylo zaměstnáno 1 497 osob. Ve srovnání s rokem 2021 se jejich počet snížil o 61 osob (-3,9 %).

Základní ukazatele stavebních podniků v Libereckém kraji

(subjekty s 50 a více zaměstnanci se sídlem v kraji)



*) předběžné údaje

Meziročně nižší počet zaměstnanců evidovaly stavební firmy také v dalších 7 krajích. K relativně nejvyššímu poklesu došlo v Královéhradeckém kraji (-6,9 %, -105 osob), nejvyšší úbytek v absolutním vyjádření byl vykázán v Ústeckém kraji (-224 osob, -3,8 %). Ve zbývajících 6 krajích se zaměstnanost v rámci uvedených stavebních podniků vyvíjela opačně, nárůst počtu zaměstnanců se pak pohyboval v rozmezí od +0,7 % v Karlovarském kraji do +6,0 % v Pardubickém kraji. Na celkovém počtu zaměstnanců stavebních podniků v České republice (78 734 osob) se Liberecký kraj podílel 1,9 %, což znamenalo 3. nejnižší podíl po kraji Karlovarském (0,9 %) a Královéhradeckém (1,8 %). Nejvíce zaměstnanců zaměstnávaly stavební firmy v hlavním městě Praze (29 481 osob, tj. 37,4 %).

Základní stavební výroba (ZSV) v objemu 3 745 mil. Kč běžných cen zařadila Liberecký kraj v mezikrajském srovnání na 3. nejnižší pozici. Meziročně se hodnota prací realizovaných středními a velkými podniky v kraji snížila o 337 mil. Kč (-8,3 %). Na uvedeném výsledku se

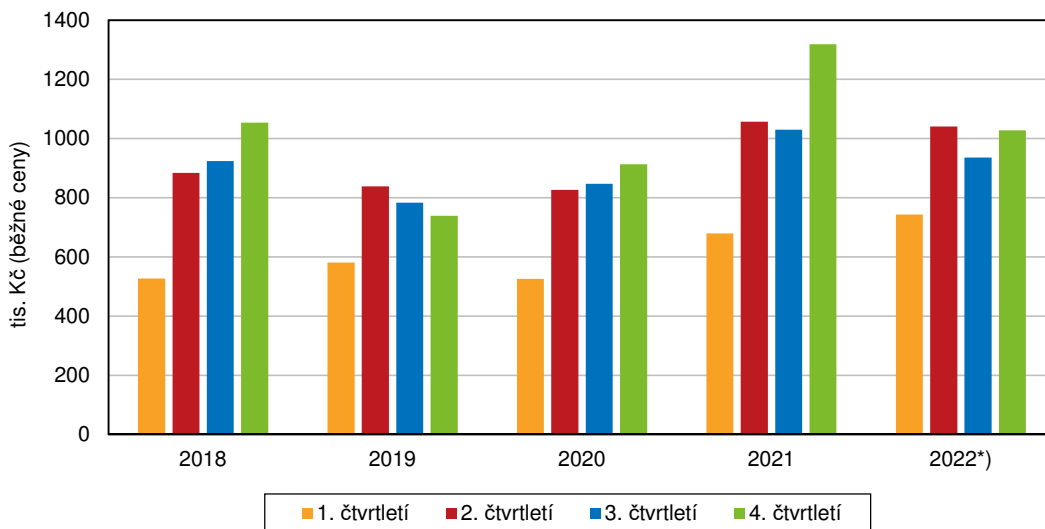
KOMENTÁŘ

podílel především pokles tuzemských prací v oblasti pozemního stavitelství (-13,9 %), inženýrské stavitelství zaznamenalo 12,7% přírůstek. V celkovém objemu ZSV byly o něco větší měrou zastoupeny práce v oblasti pozemního stavitelství (42,4 %), podíl inženýrského stavitelství dosáhl 41,8 %.

Meziroční nárůst stavebních prací zaznamenaly všechny ostatní kraje. Nejvýraznější přírůstek byl vykázan v případě Olomouckého kraje (+23,6 %), kterému ovšem s objemem stavebních prací ve výši 7 863 mil. Kč příslušela 6. nejnižší pozice mezikrajského srovnání. Nejnižší zvýšení ZSV bylo zaznamenáno v Královéhradeckém kraji (+7,9 %). Největší objem ZSV pak byl realizován v hlavním městě Praze (95 457 mil. Kč). V 7 krajích převažovaly ve struktuře ZSV práce spojené s pozemním stavitelstvím, kromě našeho kraje také v krajích Jihomoravském, Olomouckém, Královéhradeckém, Karlovarském, Zlínském a Kraji Vysočina. Meziroční přírůstek ZSV v oblasti pozemního stavitelství byl nejvyšší ve Středočeském kraji (+46,3), pouze v Libereckém kraji došlo k již zmíněnému poklesu. V Kraji Vysočina byl v roce 2022 zaznamenán téměř čtvrtinový nárůst objemu inženýrských staveb, ke snížení došlo pouze v kraji Karlovarském (-14,4 %) a Zlínském (-0,2 %).

Základní stavební výroba v Libereckém kraji v jednotlivých čtvrtletích

(subjekty s 50 a více zaměstnanci se sídlem v kraji)

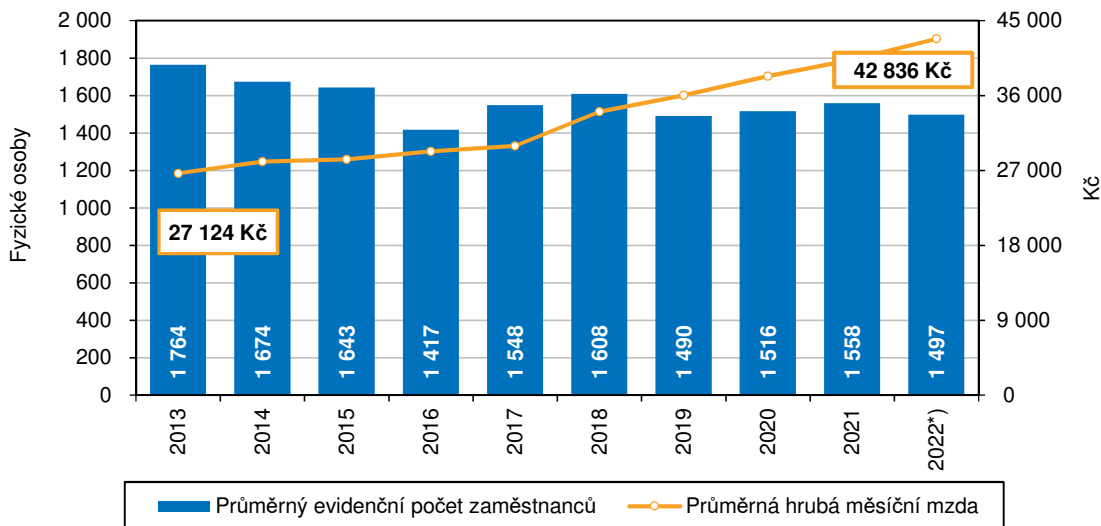


*) předběžné výsledky

Produktivita práce ze základní stavební výroby (tj. přepočet objemu základní stavební výroby na 1 pracovníka) se v roce 2022 v Libereckém kraji meziročně snížila o 4,5 % na 2 502 tis. Kč běžných cen. Mezi ostatními kraji se jednalo o jediný pokles, o 320 tis. Kč pak byla hodnota pod republikovým průměrem (2 821 tis. Kč). Nejvyšší produktivita byla zaznamenána v hlavním městě Praze (3 238 tis. Kč) Největší nárůst tohoto ukazatele evidovaly stavební firmy ze Středočeského kraje (+25,5 %), nejnižší z Karlovarského kraje (+7,5 %).

KOMENTÁŘ

Průměrný evidenční počet zaměstnanců a průměrná hrubá měsíční mzda ve stavebních podnicích v Libereckém kraji (subjekty s 50 a více zaměstnanci se sídlem v kraji)



*) předběžné údaje

Průměrná hrubá měsíční mzda zaměstnanců středních a velkých stavebních firem z Libereckého kraje v roce 2022 dosáhla 42 836 Kč, meziročně je to o 2 532 Kč, tj. o 6,3 % více. K meziročnímu nárůstu mezd došlo také v ostatních regionech s výjimkou Karlovarského kraje, ve kterém byl zaznamenán mzdový pokles ve výši 4,0 % (-1 331 Kč). Absolutně i relativně nejvíce si polepšili zaměstnanci stavebních firem v Plzeňském kraji (+4 060 Kč, +9,4 %). Proti průměru České republiky (45 357 Kč) byla mzda v našem kraji nižší o 2 521 Kč. Napříč kraji se průměrná mzda pohybovala v rozmezí od 32 068 Kč v Karlovarském kraji do 51 341 Kč v hlavním městě Praze. Mzda zjištěná v Libereckém kraji byla v mezikrajském srovnání 6. nejvyšší.

Kontakt:

Ondřej Beneš

Krajská správa ČSÚ v Liberci
Oddělení informačních služeb
Tel.: 485 238 811
E-mail: infoservislbc@czso.cz

KOMENTÁŘ

Přílohy:

Základní ukazatele stavebních podniků podle krajů v 1. až 4. čtvrtletí 2022

(subjekty se sídlem v kraji s 50 a více zaměstnanci, předběžné údaje)

	Průměrný evidenční počet zaměstnanců		Průměrná hrubá měsíční mzda zaměstnance		Produktivita práce ze ZSV celkem	
	skutečnost (fyz. osoby)	index 2021/2022	skutečnost (Kč)	index 2021/2022	skutečnost (tis. Kč b.c.)	index 2021/2022
Česká republika	78 734	100,7	45 357	107,4	2 821	116,0
v tom kraje:						
Hl. město Praha	29 481	104,2	51 341	106,9	3 238	113,8
Středočeský	4 828	97,8	45 501	109,3	2 343	125,5
Jihočeský	4 276	96,5	45 802	109,2	2 834	122,7
Plzeňský	3 174	101,0	47 226	109,4	2 628	110,4
Karlovarský	685	100,7	32 068	96,0	1 850	107,5
Ústecký	5 684	96,2	39 753	105,4	2 707	119,8
Liberecký	1 497	96,1	42 836	106,3	2 502	95,5
Královéhradecký	1 408	93,1	32 198	102,5	2 064	116,0
Pardubický	3 794	106,0	38 582	102,6	2 911	110,6
Vysočina	3 762	101,5	42 483	106,2	2 006	119,0
Jihomoravský	9 206	99,1	43 790	108,1	2 922	117,0
Olomoucký	2 810	103,3	39 473	107,1	2 798	119,6
Zlínský	3 538	97,8	38 786	107,8	1 849	112,8
Moravskoslezský	4 591	95,7	38 604	108,9	2 549	120,3

Stavební výroba podle krajů v 1. až 4. čtvrtletí 2022

(subjekty se sídlem v kraji s 50 a více zaměstnanci, předběžné údaje)

	Základní stavební výroba (ZSV)		z toho v tuzemsku			
	skutečnost (mil. Kč b.c.)	index 2021/2020	pozemní stavitelství		inženýrské stavitelství	
			skutečnost (mil. Kč b.c.)	index 2021/2020	skutečnost (mil. Kč b.c.)	index 2021/2020
Česká republika	222 129	116,9	84 044	129,2	130 042	112,2
v tom kraje:						
Hl. město Praha	95 457	118,5	30 614	140,2	60 480	111,7
Středočeský	11 310	122,8	5 154	146,3	6 151	108,1
Jihočeský	12 117	118,4	3 425	129,4	8 666	114,3
Plzeňský	8 340	111,5	1 759	101,7	6 384	115,8
Karlovarský	1 267	108,3	874	122,8	392	85,6
Ústecký	15 389	115,3	3 424	116,6	11 596	115,8
Liberecký	3 745	91,7	1 587	86,1	1 565	112,7
Královéhradecký	2 906	107,9	1 761	107,6	1 051	100,3
Pardubický	11 045	117,2	3 549	144,3	6 898	110,1
Vysočina	7 545	120,8	4 775	118,7	2 768	124,5
Jihomoravský	26 900	115,9	13 109	122,5	12 696	110,9
Olomoucký	7 863	123,6	4 507	141,4	3 151	106,2
Zlínský	6 541	110,3	4 321	119,2	2 185	99,8
Moravskoslezský	11 704	115,2	5 185	123,2	6 059	121,5