

KOMENTÁŘ

23. 3. 2023

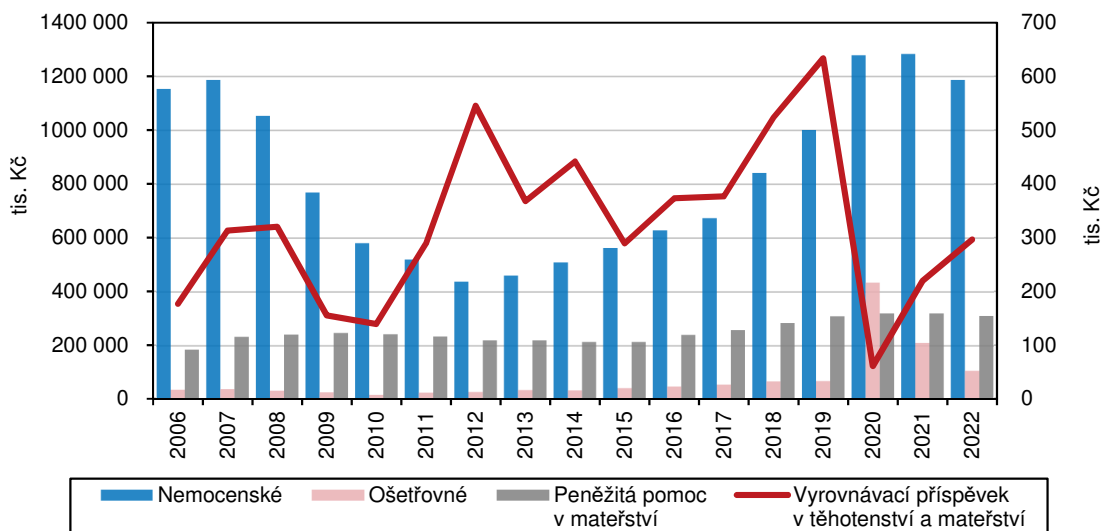
Výdaje na dávky nemocenského pojištění v Libereckém kraji v roce 2022

Objem vyplácených dávek nemocenského pojištění se v Libereckém kraji meziročně snížil o více než jednu desetinu. Meziročně vyšší byly částky v případě dlouhodobého ošetřovného, vyrovnávacího příspěvku v těhotenství a mateřství a především otcovské poporodní péče. Největší položkou výdajů však bylo nadále nemocenské.

Nemocenské pojištění slouží k pokrytí ztráty příjmů v krátkodobých sociálních událostech (například dočasná pracovní neschopnost z důvodu nemoci nebo úrazu či karantény, ošetřování člena rodiny, těhotenství a mateřství, péče o dítě). Dávkový systém nemocenského pojištění tvoří šest druhů dávek, tj. nemocenské, ošetřovné (do roku 2008 podpora při ošetřování člena rodiny), peněžitá pomoc v mateřství, vyrovnávací příspěvek v těhotenství a mateřství a od roku 2018 také dávky otcovská poporodní péče (otcovská) a dlouhodobé ošetřovné.

V roce 2022 bylo v Libereckém kraji na dávkách nemocenského pojištění vyplaceno celkem 1 626 448 tis. Kč, tj. 3,4 % republikového objemu 47 630,5 mil. Kč. Ve srovnání s rokem 2021 se objem vyplácených dávek v kraji snížil o 198 273 tis. Kč (-10,9 %), v úhrnu za celou Českou republiku se pak jednalo o pokles ve výši 3 841,4 mil. Kč (-7,5 %).

Výdaje na dávky nemocenského pojištění v Libereckém kraji



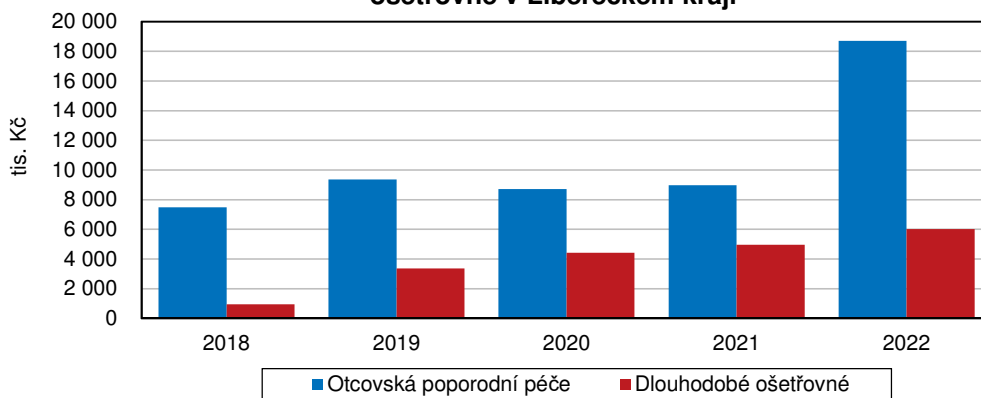
Mezi dávkami v našem kraji ze 73,0 % převažovalo nemocenské, které se ve srovnání s předchozím rokem snížilo o 95 622 tis. Kč (-7,5 %) na 1 186 718 tis. Kč. Mezi kraji České republiky se jeho zastoupení pohybovalo od 56,7 % v hlavním městě Praze do 76,4 % v Moravskoslezském kraji, podíl v Libereckém kraji byl 6. nejvyšší. Nejvyšší objem výdajů na nemocenské byl vykázán v hlavním městě Praze (5 876,3 mil. Kč), nejnižší v Karlovarském kraji (587 397 tis. Kč), objem v našem kraji byl 2. nejnižší.

KOMENTÁŘ

Meziročně nižší výdaje zaznamenalo také ošetřovné (-49,6 % na 105 656 tis. Kč) a peněžítá pomoc v mateřství (-3,0 % na 309 080 tis. Kč). Nižší objem ošetřovného zaznamenaly také všechny ostatní kraje, nejvýrazněji výdaje klesly v Kraji Vysočina (-54,1 %). V našem kraji ošetřovné představovalo 6,5 % celkových výdajů na dávky nemocenského pojištění, napříč kraji se pak tento podíl pohyboval mezi 4,8 % v hlavním městě Praze a 7,4 % v Královéhradeckém kraji. Výdaje spojené s dávkou peněžítá pomoc v mateřství stejně jako v našem regionu meziročně poklesly také v dalších 9 krajích, největší propad ve výši 6,3 % byl evidován v kraji Pardubickém. Naopak v kraji Královéhradeckém (+5,1 %), Olomouckém (+2,9 %), Jihomoravském (+2,7 %) a Moravskoslezském (+0,1 %) objem těchto výdajů ve srovnání s rokem 2021 vzrostl. Peněžítá pomoc v mateřství se na celkových výdajích v Libereckém kraji podílela 19,0 %, což v mezikrajské srovnání představuje 7. nejnižší zastoupení. Největší část celkových výdajů tato dávka představovala v hlavním městě Praze (36,7 %), nejmenší v Moravskoslezském kraji (16,7 %).

Meziročně vyšší objem výdajů bylo v Libereckém kraji možné sledovat v případě vyrovnávacího příspěvku v těhotenství a mateřství (meziročně +35,2 % na 296 tis. Kč), dlouhodobého ošetřovného (+21,6 % na 6 005 tis. Kč) a zejména otcovské poporodní péče. Objem těchto výdajů se v roce 2022 v porovnání s rokem 2021 více než zdvojnásobil a výdaje tak dosáhly 18 693 tis. Kč.

Výdaje na dávky otcovská poporodní péče a dlouhodobé ošetřovné v Libereckém kraji

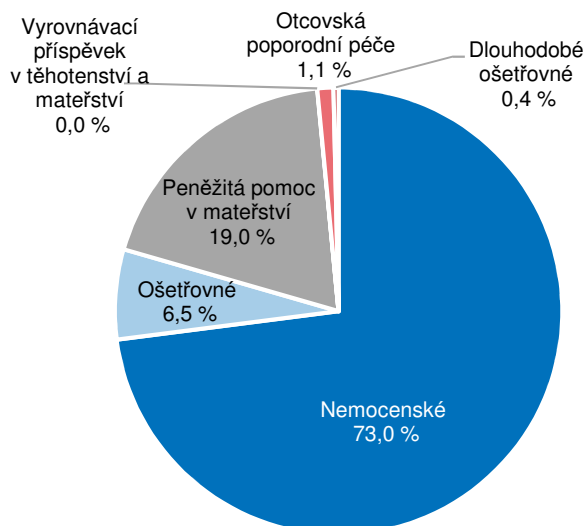


Pozn.: Dávka otcovská poporodní péče byla zavedena od 1. 2. 2018 a dávka dlouhodobé ošetřovné od 1. 6. 2018.

Objem výdajů spojených s dlouhodobým ošetřovným a otcovskou poporodní péčí se meziročně zvýšil také ve všech ostatních krajích. Otcovská poporodní péče ve všech regionech dosáhla zhruba dvojnásobku její hodnoty z roku 2021 – nejvýrazněji se tato dávka navýšila ve Zlínském kraji (+115,0 %), nejméně pak v kraji Karlovarském (+83,5 %). Tato dávka představuje 1,3 % celkových výdajů na dávky nemocenského pojištění v rámci České republiky, její zastoupení napříč kraji se pohybovalo v rozmezí od 0,7 % v Karlovarském do 1,4 % v Jihomoravském kraji, Kraji Vysočina a hlavním městě Praze. Podíl v našem regionu činil 1,1 %, stejně jako v kraji Moravskoslezském, což byl 3. nejnižší podíl.

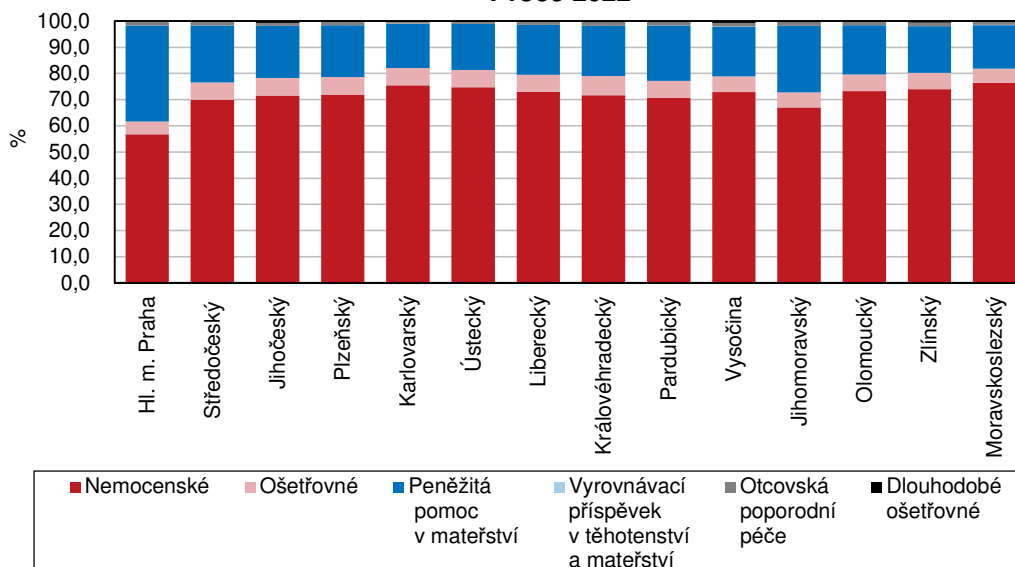
KOMENTÁŘ

Struktura výdajů na dávky nemocenského pojištění v Libereckém kraji v roce 2022



Dlouhodobé ošetřovné se v rámci krajů navýšilo od 18,6 % v Ústeckém kraji do 54,8 % v Karlovarském kraji. Jeho podíl na celkových výdajích na dávky nemocenského pojištění byl v krajích velmi podobný a pohyboval se mezi 0,3 % (shodně hlavní město Praha, Ústecký a Karlovarský kraj) a 0,7 % (shodně kraj Zlínský, Jihočeský a Kraj Vysočina). Zastoupení v našem kraji dosáhlo 0,4 %, tedy stejně jako v kraji Středočeském, Moravskoslezském, Plzeňském a Olomouckém.

Struktura výdajů na dávky nemocenského pojištění podle krajů v roce 2022



KOMENTÁŘ

I v případě výše uvedených dávek byl jejich nejvyšší objem evidován v hlavním městě Praze, nejnižší v Karlovarském kraji, objem v našem regionu byl vždy 2. nejnižší.

Vyrovňovací příspěvek v těhotenství a mateřství byl meziročně vyšší vedle Libereckého kraje také v dalších 8 krajích. Největší nárůst zaznamenal Kraj Vysočina (+187,1 %). Ve zbývajících 5 krajích se objem této dávky snížil – v kraji Pardubickém o 33,5 %, Zlínském o 30,7 %, Královéhradeckém o 28,3 %, Jihočeském o 23,3 % a Jihomoravském o 4,1 %. Největší objem této dávky byl vyplacen v Moravskoslezském kraji (1 604 tis. Kč), nejnižší v Jihočeském kraji (103 tis. Kč). Objem zjištěný v Libereckém kraji byl 5. nejnižší. Podíl této dávky na celkových výdajích dosahuje ve všech krajích pouze na setiny procent.

Kontakt:

Hana Kořátková

Krajská správa ČSÚ v Liberci

Oddělení informačních služeb

Tel.: 485 238 811

E-mail: infoservislbcb@czso.cz

KOMENTÁŘ

Přílohy:

Výdaje na dávky nemocenského pojištění v Libereckém kraji

Pramen: Ministerstvo práce a sociálních věcí

v tis. Kč

	2013	2014	2015	2016	2017	2018	2019	2020	2021	2022
Výdaje na dávky nemocenského pojištění	712 566	754 064	815 671	913 776	985 164	1 199 335	1 389 050	2 045 672	1 824 721	1 626 448
v tom dávky:										
nemocenské	459 489	507 974	561 430	627 216	672 613	841 136	999 918	1 278 489	1 282 340	1 186 718
ošetřovné	33 842	33 200	40 920	47 351	54 946	66 486	67 743	434 313	209 470	105 656
peněžitá pomoc v mateřství	218 867	212 448	213 031	238 835	257 228	282 785	308 064	319 700	318 791	309 080
vyrovnávací příspěvek v těhotenství a mateřství	368	442	289	373	377	523	634	61	219	296
otcovská poporodní péče ¹⁾	x	x	x	x	x	7 474	9 341	8 695	8 961	18 693
dlouhodobé ošetřovné ²⁾	x	x	x	x	x	930	3 350	4 414	4 939	6 005

¹⁾ Dávka zavedena od 1. 2. 2018.

²⁾ Dávka zavedena od 1. 6. 2018.

Výdaje na dávky nemocenského pojištění podle krajů v roce 2022

Pramen: Ministerstvo práce a sociálních věcí

v tis. Kč

	Výdaje celkem	v tom					
		nemocenské	ošetřovné	peněžitá pomoc v mateřství	vyrovnávací příspěvek v těhotenství a mateřství	otcovská poporodní péče ¹⁾	dlouhodobé ošetřovné ²⁾
Česká republika	47 630 529	32 754 036	2 831 161	11 229 112	8 033	601 171	207 015
v tom kraj:							
Hl. m. Praha	10 359 063	5 876 325	501 369	3 799 520	1 120	149 736	30 994
Středočeský	4 738 791	3 311 861	311 253	1 033 866	1 069	62 232	18 508
Jihočeský	2 496 068	1 785 999	165 230	497 515	103	29 939	17 283
Plzeňský	2 463 612	1 769 776	165 354	487 948	436	29 353	10 744
Karlovarský	779 154	587 397	51 412	132 112	248	5 465	2 521
Ústecký	2 837 081	2 119 109	187 744	497 343	368	23 430	9 087
Liberecký	1 626 448	1 186 718	105 656	309 080	296	18 693	6 005
Královéhradecký	2 166 894	1 550 941	160 608	416 294	156	28 880	10 014
Pardubický	2 129 539	1 504 900	137 575	450 273	114	26 607	10 070
Vysočina	1 919 658	1 397 331	116 999	363 657	606	26 704	14 362
Jihomoravský	5 342 913	3 575 908	309 193	1 357 740	1 009	74 364	24 700
Olomoucký	2 436 865	1 784 395	153 803	458 875	607	28 492	10 693
Zlínský	2 662 382	1 967 350	165 918	476 282	299	34 673	17 860
Moravskoslezský	5 672 062	4 336 027	299 048	948 606	1 604	62 604	24 173

¹⁾ Dávka zavedena od 1. 2. 2018.

²⁾ Dávka zavedena od 1. 6. 2018.