

## KOMENTÁŘ

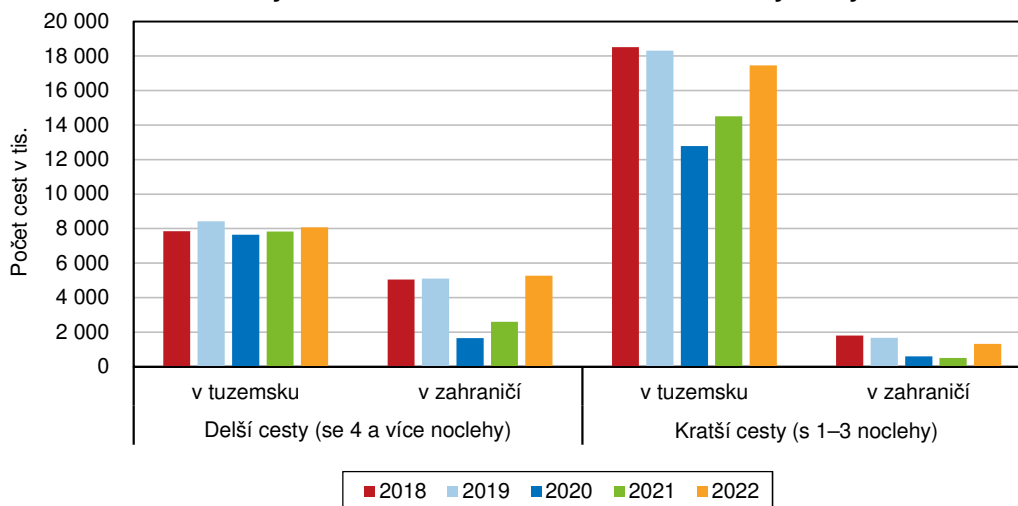
20. 4. 2023

### Cestování Čechů v roce 2022

**Cestovatelské aktivity českých občanů ve volném čase mimo jejich obvyklé prostředí v roce 2022 zesílily, přesto zatím ještě zcela nedosáhly úrovně z předcovidového roku 2019.**

Celkový počet cest českých občanů starších 15 let mimo jejich obvyklé bydliště uskutečněných v roce 2022 proti roku 2021 vzrostl o 26,2 %. V porovnání s rokem 2019 (33,5 mil. delších a kratších cest) je tento počet nižší již pouze o 4,2 %. V roce 2022 tak 15letí a starší obyvatelé České republiky uskutečnili celkem 13,3 mil. delších a 18,8 mil. kratších soukromých cest. Jednalo se o 8,1 mil. delších a 17,5 mil. kratších tuzemských cest, do zahraničí bylo uskutečněno 5,3 mil. delších a 1,3 mil. kratších cest. Meziročně největší nárůst byl vykázan v případě kratších zahraničních cest, jejichž počet se zvýšil o 165,3 %. Více než dvojnásobný nárůst však zaznamenal také počet delších zahraničních výjezdů. Nejnižší přírůstek je patrný u delších tuzemských cest (+3,0 %), počet kratších cest v rámci České republiky se meziročně zvýšil o 20,4 %. Z výše uvedeného je zřejmé, že údaje roku 2022 signalizují oživení cestování (především toho zahraničního) a situace v této oblasti se pozvolna navrácí k jejímu předcovidovému stavu.

**Cesty občanů ČR ve volném čase mimo obvyklé bydliště**

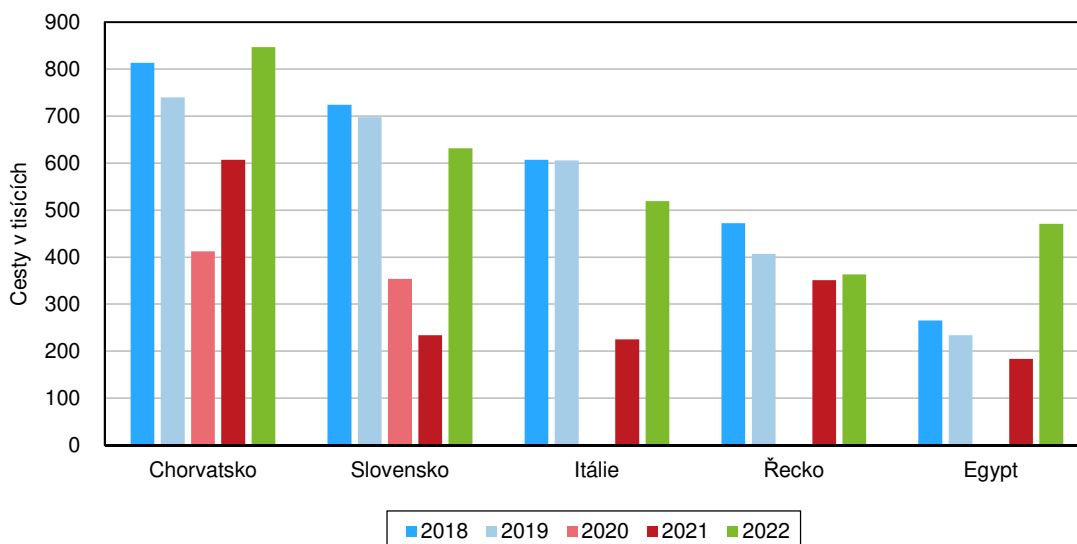


**Delší soukromé cesty** v 60,5 % případů měly za cíl některé místo v České republice, 39,5 % cestujících mířilo do zahraničí. Z hlediska pohlaví podnikaly tyto cesty častěji ženy (52,5 % všech cest). Účelem většiny výjezdů byla rekreace a trávení volného času (72,8 % tuzemských a 85,6 % zahraničních cest), k návštěvě příbuzných cestu využilo 23,2 % účastníků tuzemských a 12,9 % zahraničních cest. S realizací zdravotního pobytu souviselo 3,5 % cest po tuzemsku. K ubytování využila většina cestovatelů po České republice vlastní ubytování (30,4 % cest) nebo pobývala u příbuzných a známých (28,1 %), hotely a podobná zařízení byly využity v případě 19,8 % tuzemských cest. Účastníci zahraničních cest se nejčastěji zdržovali v hotelových a podobných

## KOMENTÁŘ

ubytovacích zařízeních (59,7 %), 17,8 % využilo ostatních typů ubytování bez hromadných a 15,9 % cestovatelů trávilo pobyt u příbuzných a známých. K cestování po tuzemsku využívali cestovatelé hlavně osobní motorová vozidla (89,4 % tuzemských cest). Na zahraničních cestách turisté používali především osobní vozidla (46,7 %), v 42,2 % cest se do příslušné destinace dopravili letecky. Tuzemské cesty si jejich účastníci téměř výhradně organizovali sami (93,0 %). Individuální organizace byla vykázána také u 54,6 % zahraničních cest, dalších 38,9 % výjezdů za hranice České republiky zařizovala cestovní kancelář nebo agentura. V průměru cestovatelé na 1 delší tuzemské cestě přenocovali 7,0 nocí, zahraniční byla o 0,7 noci delší (7,7 nocí). V meziročním srovnání se zahraniční i tuzemské cesty zkrátily shodně o 0,8 noci.

**Delší soukromé cesty rezidentů do zahraničí**  
(cesty se 4 a více noclehy)



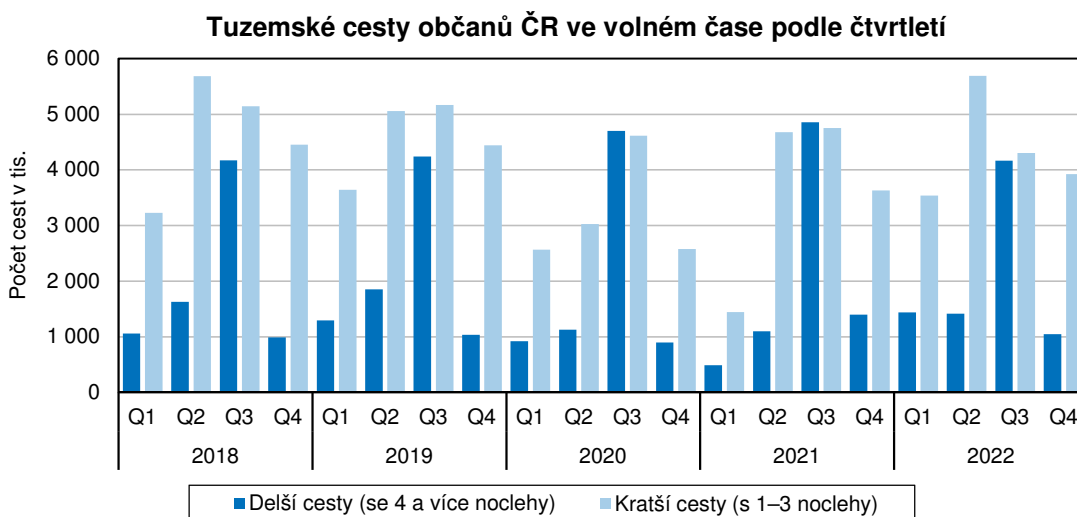
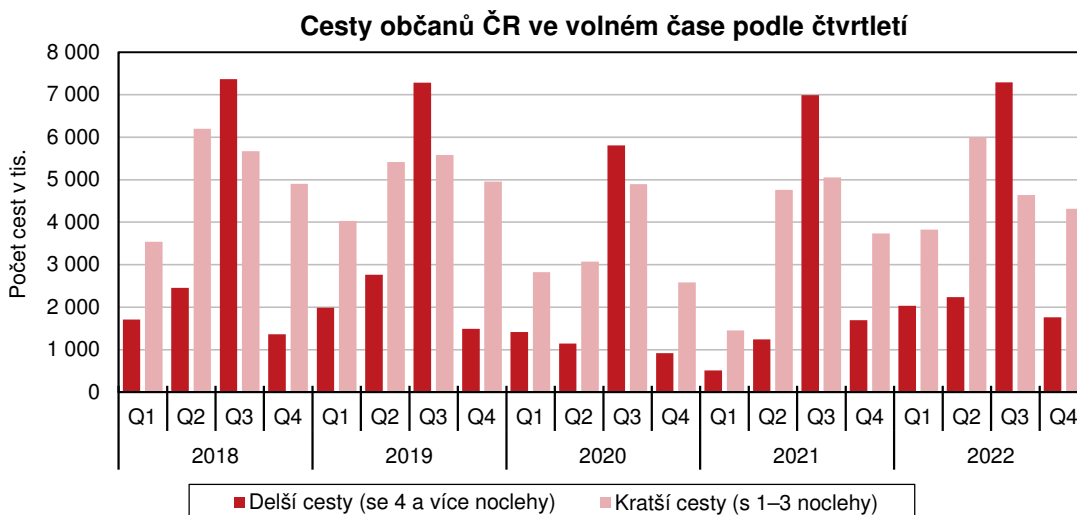
Pozn.: Za Itálii, Řecko a Egypt nebyly v roce 2020 k dispozici dostatečně spolehlivé výsledky

Nejčastějším cílem tuzemských delších cest byl v roce 2022, stejně jako v předchozích letech, Středočeský kraj (1,2 mil. cest, tj. 15,2 % všech delších tuzemských cest). Druhým nejčastěji navštěvovaným regionem byl kraj Jihočeský (1,1 mil. cest, tj. 13,7 %) a třetím kraj Liberecký (884 tis. cest, tj. 11,0% podíl). S velmi nepatrným odstupem se na 4. pozici umístil kraj Královéhradecký (883 tis. cest, tj. také 11,0% podíl). Polovina krajů v roce 2022 zaznamenala meziroční nárůst počtu delších tuzemských cest, tj. kraj Zlínský, Královéhradecký, Moravskoslezský, Jihočeský, Liberecký, Karlovarský a Kraj Vysočina. Relativně nejvýraznější nárůst evidoval Zlínský kraj (+110,6 %), nejméně vzrostl počet cest v Kraji Vysočina (+3,3 %). Zbývající kraje vykázaly meziročně nižší počet delších cest s tím, že nejvýraznější propad připadl na Středočeský kraj (-36,2 %). Vyšší počet delších tuzemských cest než v předpandemickém roce 2019 vykázaly v roce 2022 pouze 4 kraje, tj. Karlovarský, hlavní město Praha, Zlínský a Liberecký.

V případě zahraniční cestování 75,2 % těchto cest mířilo do zemí Evropské unie. Češi při výběru dovolené dlouhodobě preferují Chorvatsko. V roce 2022 v této zemi strávilo dovolenou téměř

## KOMENTÁŘ

850 tis. českých občanů starších 15 let (meziročně o 39,5 % více). Z hlediska dlouhodobé oblíbenosti i v době před pandemií se na dalších místech umístilo Slovensko (631 tis. cest, meziročně +170,1 %), Itálie (519 tis. cest, +131,3 %), následoval Egypt (470 tis. cest, +156,8 %) a poté Řecko (363 tis. cest, +3,4 %), Rakousko (328 tis. cest), Španělsko (273 tis. cest) a Turecko (254 tis. cest).

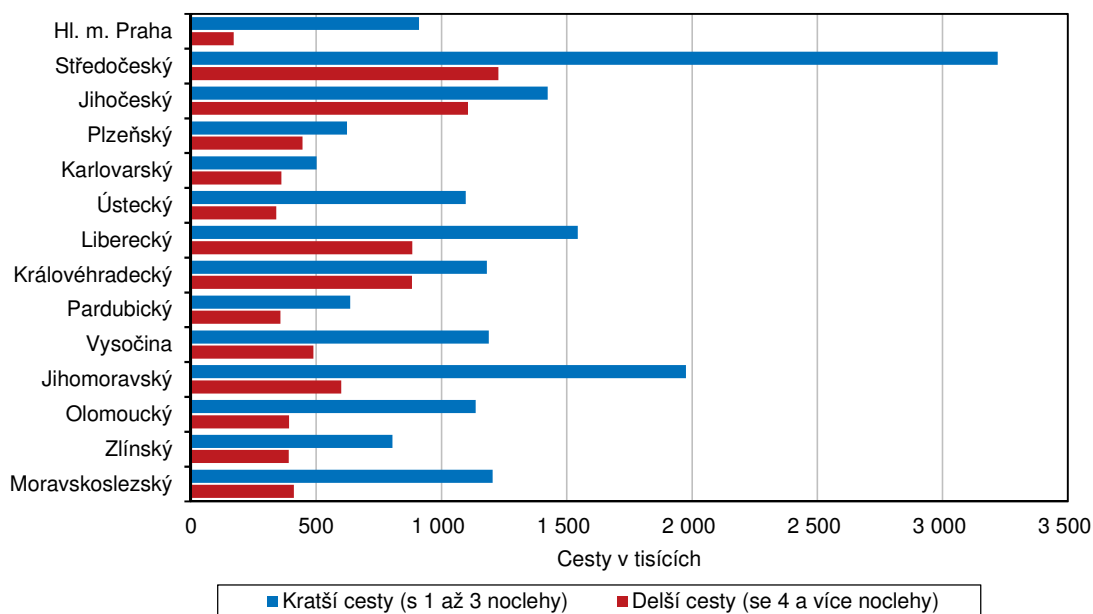


**Kratší soukromé cesty** téměř výhradně mířily do České republiky (93,0 % cest). Také v tomto případě se jich z téměř 53 % účastnily ženy. Tuzemské kratší cesty sloužily k rekreaci, dovolené a využití volného času (51,1 %) a k návštěvě příbuzných a známých (47,1 %). Do zahraničí Češi vyjžděli také nejvíce za rekreací, dovolenou a využití volného času (64,3 %), cesta za příbuznými a známými tvořila 33,1 %. K ubytování v tuzemsku využívali především příbuzné a známé (52,5 %) nebo vlastní rekreační zařízení (27,4 %). V zahraničí to pak byly nejčastěji hotely

## KOMENTÁŘ

a podobná zařízení (44,1 %), 35,3 % cestovatelů využilo ubytování u příbuzných a známých. K přepravě do cíle v Čechách i v zahraničí používali cestovatelé zejména vlastní motorové vozidlo (z 89,0 % v tuzemsku a ze 76,4 % v zahraničí). Téměř výhradně byly kratší cesty v tuzemsku (z 98,6 %) i v zahraničí (z 86,5 %) organizovány samotnými cestovateli. Češi na 1 kratší cestě v roce 2022 v průměru strávili 2,0 noci. Kratší cesta v tuzemsku trvala 1,9 noci, na kratší zahraniční cestě přenocovali průměrně 2,4 noci.

**Tuzemské soukromé cesty rezidentů v roce 2022**



I nejčastějším cílem tuzemských kratších cest byl v roce 2022 Středočeský kraj (3,2 mil. cest, tj. 18,5 % všech kratších tuzemských cest). Druhá pozice patřila Jihomoravskému kraji (2,0 mil. cest, tj. 11,3% podíl) a třetí Libereckému kraji (1,5 mil. cest, tj. 8,8 %). Nejméně cest mířilo do Karlovarského kraje (501 tis. cest, tj. 2,9 %). Počet tuzemských kratších cest vzrostl ve všech krajích s výjimkou Plzeňského (-31,6 %), Ústeckého (-3,8 %) a Jihočeského kraje (-1,5 %). Nejvýraznější meziroční nárůst zaznamenalo hlavní město Praha (+81,5 %) a Liberecký kraj (+80,0 %). Předpandemický počet kratších cest z roku 2019 překonala polovina krajů, a to Karlovarský (+35,7 % oproti roku 2019), Olomoucký (+25,3 %), Jihomoravský (+24,6 %), Zlínský (+15,7 %), Moravskoslezský (+12,9 %), Ústecký (+11,3 %) a Liberecký (+4,1 %).

Kratší zahraniční cesty českých občanů mířily i v roce 2022 většinou na Slovensko (519 tis. cest, meziročně o 174,7 % více) a dále také do Rakouska (209 tis. cest) a Polska (200 tis. cest).

*Pozn.: Uvedené údaje byly získány z Výběrového šetření cestovního ruchu, při kterém jsou 15letí a starší členové náhodně vybraných domácností dotazováni na své soukromé a služební cesty mimo obvyklé prostředí (bydliště, internát apod.). Cesty jsou rozlišeny podle místa pobytu na tuzemské a zahraniční, soukromé cesty podle délky trvání na delší (se 4 a více noclehy)*

## KOMENTÁŘ

*a kratší (s 1 až 3 noclehy). Výsledky šetření jsou přepočteny na populaci České republiky ve věku 15 a více let.*

Další informace: Cestovní ruch – časové řady – Domácí a výjezdový cestovní ruch v ČR

[https://www.czso.cz/csu/czso/cru\\_cr](https://www.czso.cz/csu/czso/cru_cr)

### Kontakt:

Hana Kořátková

### Krajská správa ČSÚ v Liberci

Oddělení informačních služeb

Tel.: 485 238 811

E-mail: [infoservislbc@czso.cz](mailto:infoservislbc@czso.cz)

**KOMENTÁŘ**

Přílohy:

**Delší a kratší cesty rezidentů v tuzemsku podle cílové destinace v roce 2022**

Zdroj: ČSÚ, Výběrové šetření cestovního ruchu

Cíl cesty	Delší cesty (se 4 a více noclehy)					Kratší cesty (s 1–3 noclehy)				
	cesty		přenocování		prům. počet přeno- cování	cesty		přenocování		prům. počet přeno- cování
	v tis.	index 2022/2021	v tis.	index 2022/2021		v tis.	index 2022/2021	v tis.	index 2022/2021	
<b>Česká republika</b>	<b>8 059</b>	<b>103,0</b>	<b>56 737</b>	<b>92,6</b>	<b>7,0</b>	<b>17 454</b>	<b>120,4</b>	<b>33 641</b>	<b>120,2</b>	<b>1,9</b>
v tom kraje:										
Hl. město Praha	171	x	937	x	5,5	910	181,5	1 558	169,8	1,7
Středočeský	1 227	63,8	10 720	61,1	8,7	3 221	104,0	6 019	99,2	1,9
Jihočeský	1 106	128,2	8 338	136,4	7,5	1 424	98,5	2 886	105,2	2,0
Píseňský	446	78,7	3 356	91,3	7,5	623	68,4	1 360	73,5	2,2
Karlovarský	362	112,8	2 401	95,5	6,6	501	132,2	1 107	149,1	2,2
Ústecký	341	98,4	2 590	87,5	7,6	1 098	96,2	1 933	92,3	1,8
<b>Liberecký</b>	<b>884</b>	<b>115,7</b>	<b>5 627</b>	<b>99,7</b>	<b>6,4</b>	<b>1 545</b>	<b>180,0</b>	<b>3 141</b>	<b>185,2</b>	<b>2,0</b>
Královéhradecký	883	143,2	5 956	138,9	6,7	1 182	113,8	2 402	127,1	2,0
Pardubický	357	97,1	2 443	71,3	6,8	637	100,4	1 276	110,8	2,0
Vysočina	489	103,3	3 295	86,1	6,7	1 190	104,2	2 266	100,9	1,9
Jihomoravský	601	97,0	3 624	88,8	6,0	1 976	160,8	3 910	165,5	2,0
Olomoucký	392	93,9	2 349	74,2	6,0	1 137	158,8	1 925	135,6	1,7
Zlínský	390	210,6	2 411	177,7	6,2	805	143,4	1 562	137,1	1,9
Moravskoslezský	411	132,1	2 690	113,1	6,5	1 205	143,6	2 295	137,8	1,9

**Delší a kratší cesty občanů ČR do zahraničí v roce 2022**

Zdroj: ČSÚ, Výběrové šetření cestovního ruchu

Cíl cesty	Delší cesty (se 4 a více noclehy)					Kratší cesty (s 1–3 noclehy)				
	cesty		přenocování		prům. počet přeno- cování	cesty		přenocování		prům. počet přeno- cování
	v tis.	index 2022/2021	v tis.	index 2022/2021		v tis.	index 2022/2021	v tis.	index 2022/2021	
<b>Celkem</b>	<b>5 254</b>	<b>202,1</b>	<b>40 562</b>	<b>184,1</b>	<b>7,7</b>	<b>3 938</b>	<b>792,0</b>	<b>9 506</b>	<b>851,8</b>	<b>2,4</b>
z toho do zemí EU:	3 953	187,2	28 981	177,9	7,3	1 302	265,6	3 139	285,9	2,4
z toho:	75,227									
Chorvatsko	846	139,5	6 720	134,9	7,9	.	x	.	x	.
Slovensko	631	270,1	4 305	223,0	6,8	519	274,7	1 201	297,0	2,3
Itálie	519	231,3	3 384	191,9	6,5	.	x	.	x	.
Egypt	470	256,8	3 668	256,6	7,8	.	x	.	x	.
Řecko	363	103,4	2 799	92,1	7,7	.	x	.	x	.
Rakousko	328	x	2 160	x	6,6	209	x	527	x	2,5
Španělsko	273	x	2 094	x	7,7	.	x	.	x	.
Turecko	254	x	1 952	x	7,7	.	x	.	x	.
Polsko	.	x	.	x	.	200	x	483	x	2,4