

KOMENTÁŘ

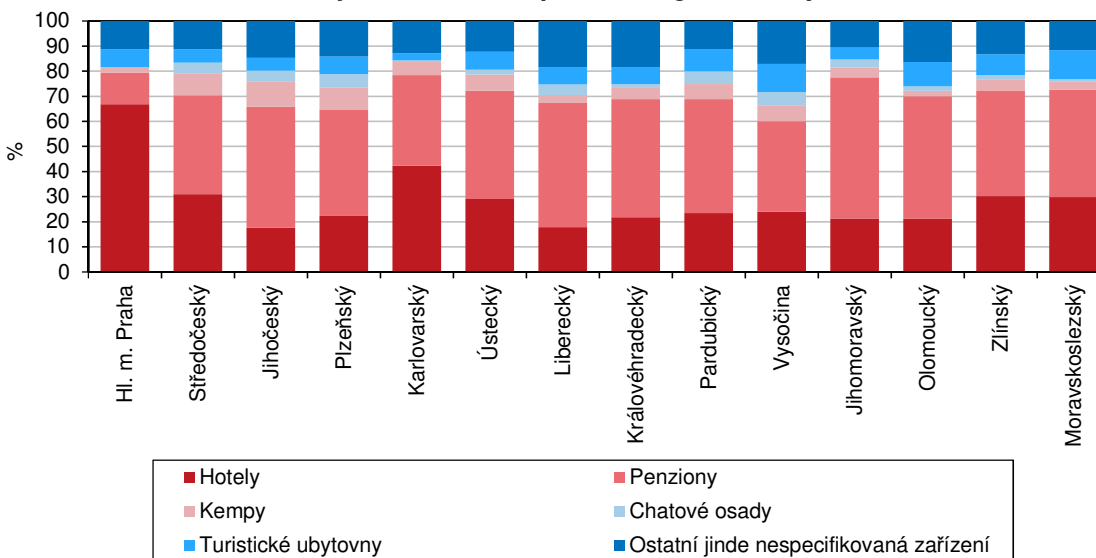
16. 5. 2023

Kapacity ubytovacích zařízení podle kategorie v Libereckém kraji v roce 2022

Možnost ubytování v roce 2022 v Libereckém kraji nabízelo 992 hromadných ubytovacích zařízení s kapacitou 15 591 pokojů a 47 155 lůžek. Dominantní postavení mají stále penziony.

V roce 2022 bylo v Libereckém kraji evidováno 992 hromadných ubytovacích zařízení (HUZ), tzn. 9,3 % celorepublikového úhrnu (10 652 zařízení), což je v rámci krajů 4. nejvyšší podíl. Meziročně se počet HUZ v našem regionu snížil o 35 zařízení (-3,4 %). Na uvedeném poklesu se největší měrou podílely penziony (-31 zařízení, tj. -6,0 %), naopak počet tříhvězdičkových hotelů se ve srovnání s rokem 2021 o 4 zařízení zvýšil (+3,6 %). Nejvíce HUZ bylo k dispozici v Jihočeském kraji (1 311 zařízení, tj. 12,3% podíl na republikovém počtu), na opačném konci žebříčku se s 384 zařízeními (3,6% podílem) umístil Pardubický kraj. Více než 1 000 zařízení bylo provozováno také ještě v Královéhradeckém (1 193 zařízení, 11,2 %) a Jihomoravském kraji (1 037 zařízení, tj. 9,7 %).

Hromadná ubytovací zařízení podle kategorie a krajů v roce 2022



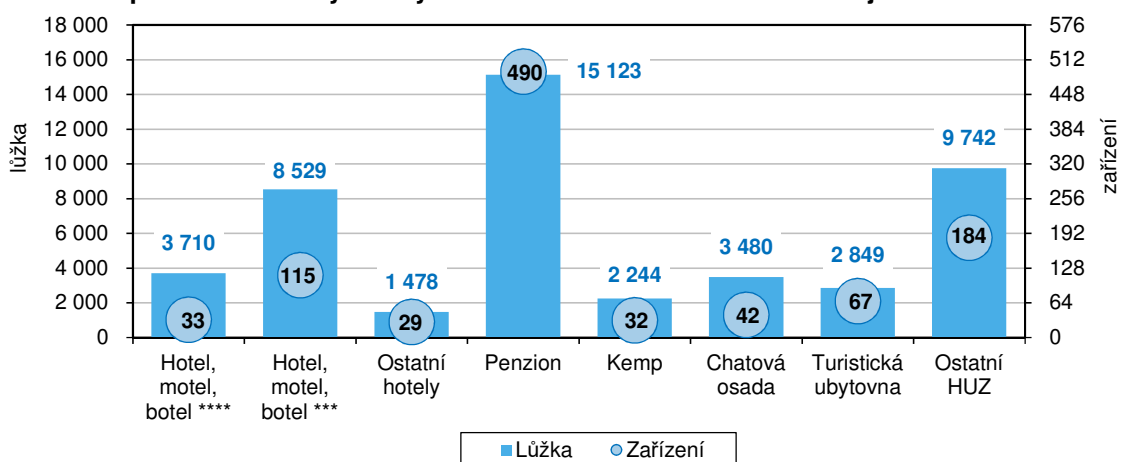
V přepočtu HUZ na 10 000 obyvatel se v rámci regionů nejlépe umístil Liberecký kraj (22,7 zařízení), nejnižší hodnota byla zjištěna v Moravskoslezském a Středočeském kraji (shodně 6,0 zařízení na 10 000 obyvatel). Počet HUZ vztahený k rozloze kraje pak nejvyšší hodnoty dosáhl v hlavním městě Praze (175,9 zařízení na 1 km²), naopak nejnižší v Kraji Vysočina (7,0 zařízení na 1 km²).

Ve struktuře hromadných ubytovacích zařízení Libereckého kraje dlouhodobě převažují penziony, které v roce 2022 tvořily 49,4 % celkového počtu HUZ. Ve struktuře 177 hotelů

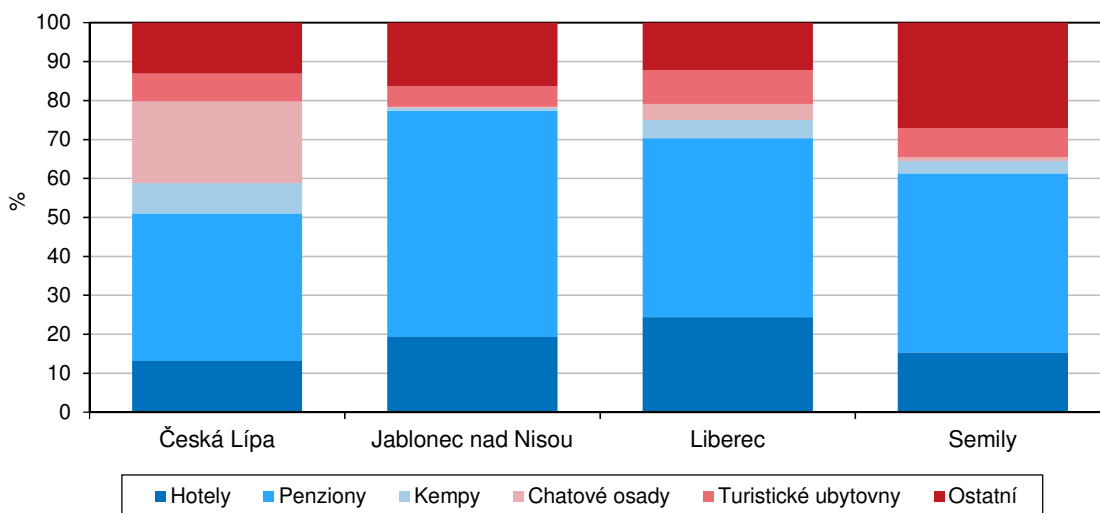
KOMENTÁŘ

převažovala tříhvězdičková zařízení (115 zařízení, tj. 65,0 % všech hotelů), hosté se však mohli ubytovat také ve 33 čtyřhvězdičkových hotelech. V Libereckém kraji se však stále nenachází pětihvězdičkové hotelové zařízení. Ubytovací nabídku doplňovalo 67 turistických ubytoven, 42 chatových osad, 32 kempů a 184 ostatních ubytovacích zařízení (např. léčebné lázně, rekreační zařízení podniků či odborových svazů, školicí střediska, domovy mládeže, vysokoškolské koleje, podnikové ubytovny a jiná ubytovací zařízení vyčleňující lůžkovou kapacitu pro cestovní ruch).

Kapacita hromadných ubytovacích zařízení v Libereckém kraji v roce 2022



Hromadná ubytovací zařízení v okresech Libereckého kraje v roce 2022

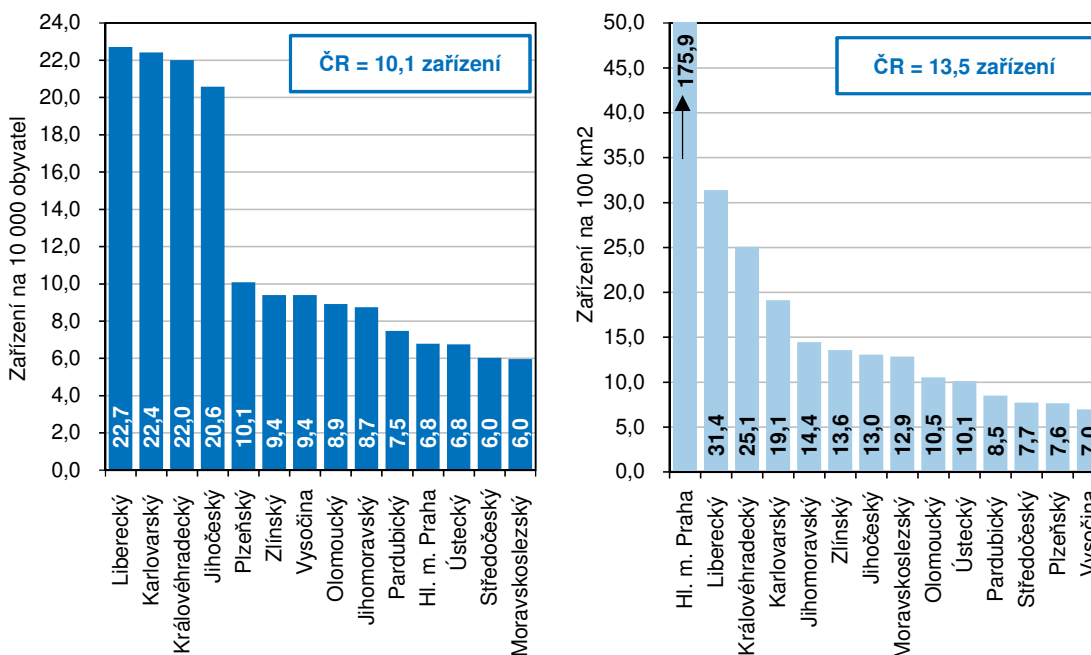


Hromadná ubytovací zařízení v Libereckém kraji v roce 2022 disponovala 15 591 pokoji (6,8 % republikové kapacity 227 695 pokojů) s 47 155 lůžky (8,0 % kapacity za Českou republiku). Ve srovnání s předchozím rokem se nabídka snížila o 79 pokojů a 14 lůžek. Počet pokojů a lůžek se snížil především v penzionech (-184 pokojů, -3,6 % a -569 lůžek, -3,6 %), tento pokles však kompenzoval zejména nárůst kapacit v hotelech (+183 pokojů, +574 lůžek). V hotelech tak bylo

KOMENTÁŘ

soustředěno 13 717 lůžek, tj. 29,1 % celkové lůžkové kapacity, v penziencech bylo k dispozici 15 123 lůžek (32,1 % celkové lůžkové kapacity). Chatové osady disponovaly 3 480 lůžky (7,4 %), v turistických ubytovnách bylo 2 849 lůžek (6,0 %) a v kempech 2 244 lůžek (4,8 %). Lůžková kapacita tzv. ostatních ubytovacích zařízení představovala 9 742 lůžek (20,7 %).

Počet hromadných ubytovacích zařízení na 10 000 obyvatel a počet zařízení na 100 km² podle krajů v roce 2022



Z pohledu okresů bylo nejvíce hromadných ubytovacích zařízení v roce 2022 soustředěno v okrese Jablonec nad Nisou (384 zařízení s 5 275 pokoji a 15 606 lůžky). Okres Semily nabízel v 307 zařízeních 3 936 pokojů a 12 541 lůžek. Na území okresu Česká Lípa bylo ve 153 hromadných ubytovacích zařízeních soustředěno 2 926 pokojů a 9 491 lůžek. V okrese Liberec bylo hostům k dispozici 148 ubytovacích zařízení s 3 454 pokoji a 9 517 lůžky. Ve všech okresech kraje byly nejčastěji zastoupeny penzience. Jejich nejvyšší podíl zaznamenal okres Jablonec nad Nisou (58,1 % z celkového počtu HUZ v okrese), nejnižší okres Česká Lípa (37,9 %). Ve všech okresech se počet HUZ meziročně snížil – absolutně nejvíce v okrese Jablonec nad Nisou (-17 zařízení), relativně pak v okrese Liberec (-5,1 %). Tyto propady byly ve všech částech kraje způsobeny snížením počtu penzionů.

Kontakt:

Hana Kořátková

Krajská správa ČSÚ v Liberci

Oddělení informačních služeb

Tel.: 485 238 811

E-mail: infoservislb@czso.cz

Oddělení informačních služeb – Krajská správa ČSÚ v Liberci

Informace o inflaci, HDP, obyvatelstvu, průměrných mzdách a mnohé další najdete na stránkách

Českého statistického úřadu: www.liberec.czso.cz | tel.: 485 238 811, e-mail: infoservislb@czso.cz

KOMENTÁŘ

Přílohy:

Postavení krajů z pohledu počtu hromadných ubytovacích zařízení v roce 2022

	Hromadná ubytovací zařízení	Podíl na ČR (%)	Pořadí krajů	Počet zařízení na 10 000 obyvatel	Pořadí krajů	Počet zařízení na 100 km ²	Pořadí krajů
Česká republika	10 652	100,0	x	10,1	x	13,5	x
v tom kraj:							
Hl. m. Praha	873	8,2	5.	6,8	11.	175,9	1.
Středočeský	843	7,9	6.	6,0	13.	7,7	12.
Jihočeský	1 311	12,3	1.	20,6	4.	13,0	7.
Plzeňský	585	5,5	9.	10,1	5.	7,6	13.
Karlovarský	633	5,9	8.	22,4	2.	19,1	4.
Ústecký	538	5,1	11.	6,8	12.	10,1	10.
Liberecký	992	9,3	4.	22,7	1.	31,4	2.
Královéhradecký	1 193	11,2	2.	22,0	3.	25,1	3.
Pardubický	384	3,6	14.	7,5	10.	8,5	11.
Vysočina	473	4,4	13.	9,4	7.	7,0	14.
Jihomoravský	1 037	9,7	3.	8,7	9.	14,4	5.
Olomoucký	555	5,2	10.	8,9	8.	10,5	9.
Zlínský	537	5,0	12.	9,4	6.	13,6	6.
Moravskoslezský	698	6,6	7.	6,0	14.	12,9	8.

Hromadná ubytovací zařízení podle kategorie a krajů v roce 2022

	Hromadná ubytovací zařízení celkem	v tom					Pokoje	Lůžka	
		hotely	penziony	kempy	chatové osady	turistické ubytovny			ostatní jinde nespécifikovaná
Česká republika	10 652	2 976	4 555	579	305	733	1 504	227 695	586 836
v tom kraj:									
Hl. m. Praha	873	583	110	19	.	62	99	45 004	98 446
Středočeský	843	261	332	72	38	45	95	15 922	41 829
Jihočeský	1 311	230	632	130	59	67	193	21 671	62 383
Plzeňský	585	130	247	53	31	41	83	11 228	30 727
Karlovarský	633	268	228	33	4	18	82	18 062	38 446
Ústecký	538	156	232	35	10	39	66	10 102	27 070
Liberecký	992	177	490	32	42	67	184	15 591	47 155
Královéhradecký	1 193	260	561	53	18	79	222	19 610	55 500
Pardubický	384	90	174	23	20	33	44	6 877	19 854
Kraj Vysočina	473	113	171	29	26	53	81	9 130	26 487
Jihomoravský	1 037	221	583	40	33	50	110	20 067	50 411
Olomoucký	555	117	271	12	10	54	91	10 527	27 511
Zlínský	537	162	226	24	9	44	72	10 907	27 712
Moravskoslezský	698	208	298	24	5	81	82	12 997	33 305

Oddělení informačních služeb – Krajská správa ČSÚ v Liberci

Informace o inflaci, HDP, obyvatelstvu, průměrných mzdách a mnohé další najdete na stránkách

 Českého statistického úřadu: www.liberec.czso.cz | tel.: 485 238 811, e-mail: infoservislbc@czso.cz

KOMENTÁŘ
Hromadná ubytovací zařízení podle kategorie a okresů Libereckého kraje v roce 2022

	Hromadná ubytovací zařízení celkem	v tom						Pokoje	Lůžka
		hotely	penziony	kempy	chatové osady	turistické ubytovny	ostatní jinde nespécifikovaná		
Liberecký kraj	992	177	490	32	42	67	184	15 591	47 155
v tom okres:									
Česká Lípa	153	20	58	12	32	11	20	2 926	9 491
Jablonec nad Nisou	384	74	223	3	1	20	63	5 275	15 606
Liberec	148	36	68	7	6	13	18	3 454	9 517
Semily	307	47	141	10	3	23	83	3 936	12 541

Vývoj kapacit hromadných ubytovacích zařízení podle kategorie v Libereckém kraji

	2012	2013	2014	2015	2016	2017	2018	2019	2020	2021	2022
Hromadná ubytovací zařízení											
Celkem	1 007	989	866	892	904	861	889	895	997	1 027	992
v tom:											
hotel, motel, hotel ****	14	15	15	18	19	20	22	23	31	34	33
hotel, motel, hotel ***	102	98	93	105	101	97	107	101	113	111	115
ostatní hotely	44	45	38	40	40	36	33	33	30	29	29
penzion	445	431	367	384	398	387	404	410	490	521	490
kemp	28	27	27	25	25	25	29	30	32	31	32
chatová osada	45	46	45	45	47	45	44	44	44	43	42
turistická ubytovna	67	69	63	58	61	59	60	60	67	69	67
ostatní HUZ	262	258	218	217	213	192	190	194	190	189	184
Pokoje											
Celkem	15 330	15 056	14 066	14 501	14 499	13 969	14 343	14 320	15 455	15 670	15 591
v tom:											
hotel, motel, hotel ****	958	1 007	1 003	1 201	1 292	1 279	1 324	1 338	1 551	1 631	1 637
hotel, motel, hotel ***	3 180	3 113	3 082	3 257	3 180	3 005	3 173	3 066	3 322	3 233	3 361
ostatní hotely	836	837	716	755	739	651	602	603	559	490	539
penzion	4 289	4 063	3 561	3 774	3 931	3 828	4 041	4 078	4 883	5 103	4 919
kemp	487	465	501	470	471	492	509	499	555	555	581
chatová osada	1 117	1 161	1 139	1 041	1 072	1 072	998	1 004	912	886	864
turistická ubytovna	749	805	724	681	671	662	680	684	778	750	749
ostatní HUZ	3 714	3 605	3 340	3 322	3 143	2 980	3 016	3 048	2 895	3 022	2 941
Lůžka											
Celkem	46 441	45 863	42 607	43 651	43 560	41 782	42 604	42 821	46 206	47 169	47 155
v tom:											
hotel, motel, hotel ****	2 232	2 353	2 318	2 728	2 896	2 856	2 923	2 927	3 480	3 629	3 710
hotel, motel, hotel ***	8 056	7 869	7 726	8 180	8 011	7 481	7 895	7 664	8 395	8 206	8 529
ostatní hotely	2 280	2 250	2 011	2 091	2 012	1 724	1 547	1 553	1 499	1 308	1 478
penzion	12 842	12 373	10 711	11 430	11 798	11 478	12 097	12 278	14 827	15 692	15 123
kemp	1 743	1 751	1 939	1 813	1 862	1 959	2 027	2 001	2 260	2 234	2 244
chatová osada	4 560	4 776	4 608	4 316	4 510	4 376	4 130	4 206	3 537	3 504	3 480
turistická ubytovna	2 738	2 816	2 601	2 420	2 415	2 452	2 493	2 509	2 976	2 902	2 849
ostatní HUZ	11 990	11 675	10 693	10 673	10 056	9 456	9 492	9 683	9 232	9 694	9 742

Oddělení informačních služeb – Krajská správa ČSÚ v Liberci

Informace o inflaci, HDP, obyvatelstvu, průměrných mzdách a mnohé další najdete na stránkách

 Českého statistického úřadu: www.liberec.czso.cz | tel.: 485 238 811, e-mail: infoservislbc@czso.cz