

KOMENTÁŘ

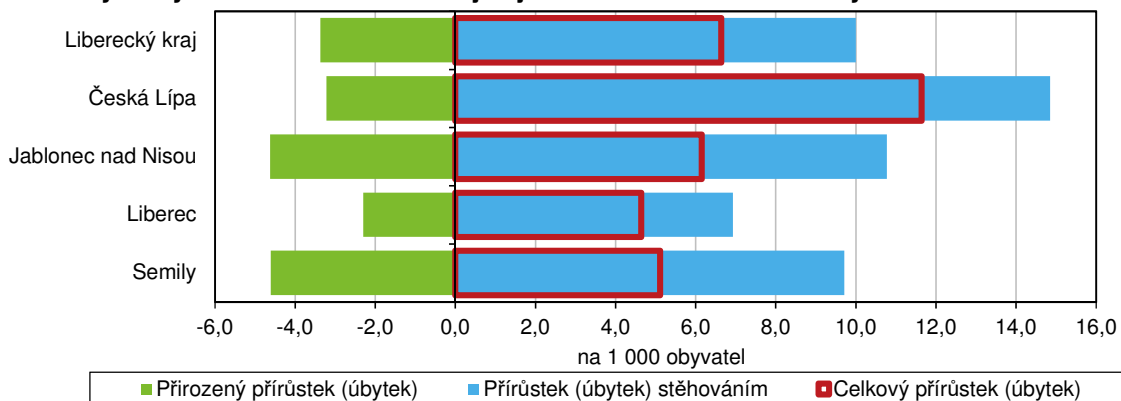
12. 6. 2023

Pohyb obyvatelstva v Libereckém kraji v 1. čtvrtletí 2023 (předběžné výsledky)

Na konci března 2023 žilo v Libereckém kraji 449 913 obyvatel, tj. o 736 osob více než na začátku roku. Přírůstek populace zajistila zahraniční migrace.

Podle předběžných výsledků žilo k 31. březnu 2023 na území Libereckého kraje celkem 449 913 obyvatel, z toho 51,0 % představovaly ženy. Ve srovnání se stavem k 1. 1. 2023 se populace kraje navýšila o 736 osob. Přirozenou měnou kraj ztratil 373 obyvatel, naopak stěhováním 1 109 obyvatel získal. Zásahu na kladném migračním saldu mělo zahraniční stěhování – počet přistěhovaných z ciziny převýšil počet vystěhovaných do ciziny o 1 202 osob. V rámci vnitřního stěhování kraj o 93 osob přišel.

Pohyb obyvatel v Libereckém kraji a jeho okresech na 1 000 obyvatel v 1. čtvrtletí



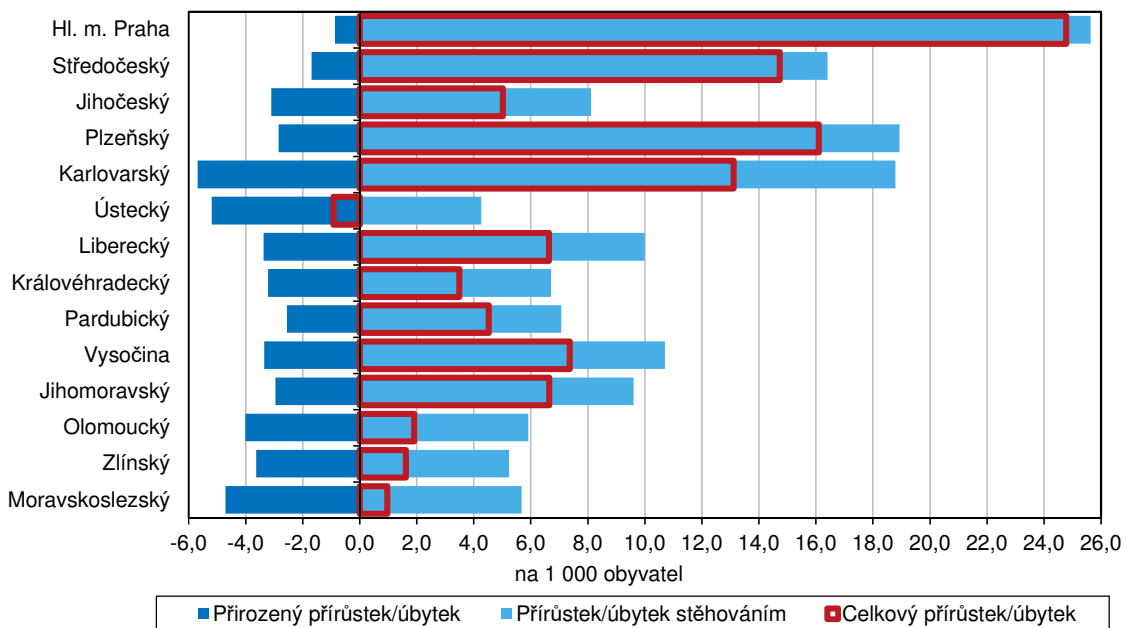
Zvýšení počtu obyvatel vykázaly také všechny okresy Libereckého kraje. Absolutně nejvyšší celkový přírůstek zaznamenal okres Česká Lípa (+297 osob) a prvenství tomuto okresu patřilo i v přepočtu tohoto ukazatele na 1 000 obyvatel (+11,6 ‰). Ve všech okresech zemřelo v prvním čtvrtletí letošního roku více obyvatel, než se narodilo a vykázaly tak přirozený úbytek obyvatel. Naopak všechny okresy zaznamenaly přírůstek obyvatel stěhováním s tím, že pouze okres Česká Lípa získal obyvatele jak vnitřní, tak zahraniční migrací. Ve zbývajících okresech se populace rozrostla jen díky zahraniční migraci.

Od počátku roku 2023 se počet obyvatel navýšil ve 13 krajích České republiky. Výjimkou byl pouze Ústecký kraj, ve kterém přírůstek obyvatel stěhováním (+855 osob) nestačil pokrýt pokles počtu obyvatel způsobený přirozenou měnou (-1 039 osob). Absolutně i relativně nejvyšší nárůst populace zaznamenalo hlavní město Praha (+8 316 osob, tj. +24,8 osob na 1 000 obyvatel), nejméně se obyvatelstvo rozrostlo ve Zlínském (+232 osob), resp. relativně v Moravskoslezském kraji (+1,0 ‰). Všechny kraje vykázaly záporné saldo přirozené měny a kladné saldo stěhováním. Přírůstek zahraniční migrací byl dosažen ve všech regionech, kladná hodnota vnitřní migrace byla evidována pouze v kraji Středočeském a Karlovarském. V úhrnu za Českou republiku počet

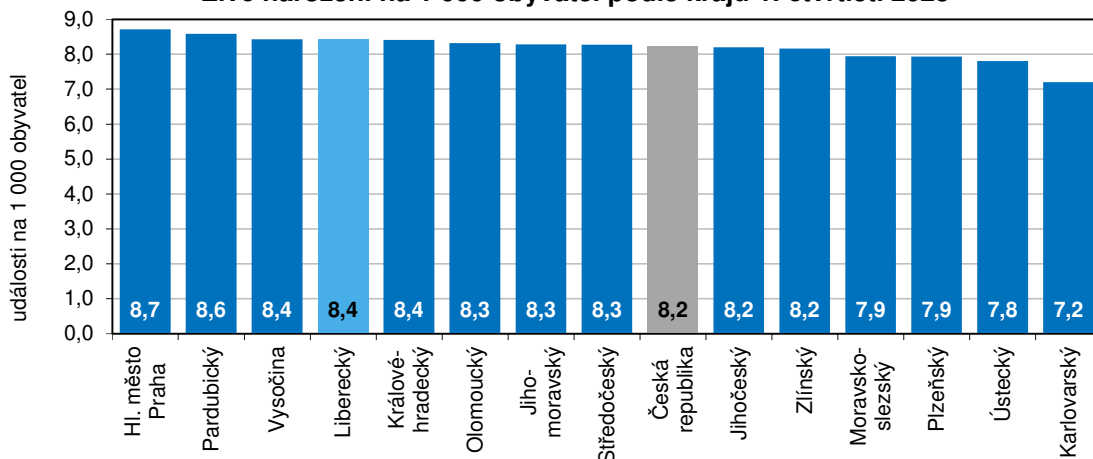
KOMENTÁŘ

obyvatel vzrostl o 23 091 osob. Přirozenou měnou stát ztratil 8 242 osob, stěhováním naopak 31 333 osob získal a k 31. 3. 2023 zde žilo 10 850 620 obyvatel.

Pohyb obyvatel podle krajů na 1 000 obyvatel v 1. čtvrtletí 2023



Živě narození na 1 000 obyvatel podle krajů 1. čtvrtletí 2023

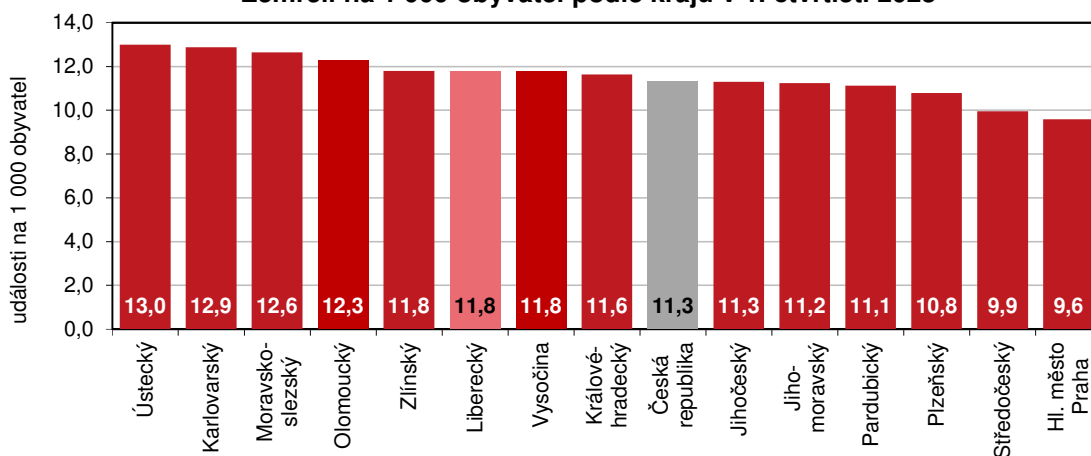


V průběhu 1. čtvrtletí letošního roku se v Libereckém kraji živě narodilo 933 dětí, z toho 486 chlapců. V přepočtu na 1 000 obyvatel to znamená 8,4 dětí, tj. společně s Krajem Vysočina a Královéhradeckým krajem 3. nejvyšší hodnota. Ve srovnání se stejným obdobím roku 2022 přišlo na svět o 32 dětí (3,3 %) méně. V pořadí jako první se narodilo 43,9 % uvedených dětí, 39,0 % se narodilo jako druhé a 17,0 % jako třetí a další. Většina živě narozených dětí se narodila nesezdaným párům (55,1 %). V mezikrajském žebříčku se jedná o 3. nejvyšší hodnotu, vyšší

KOMENTÁŘ

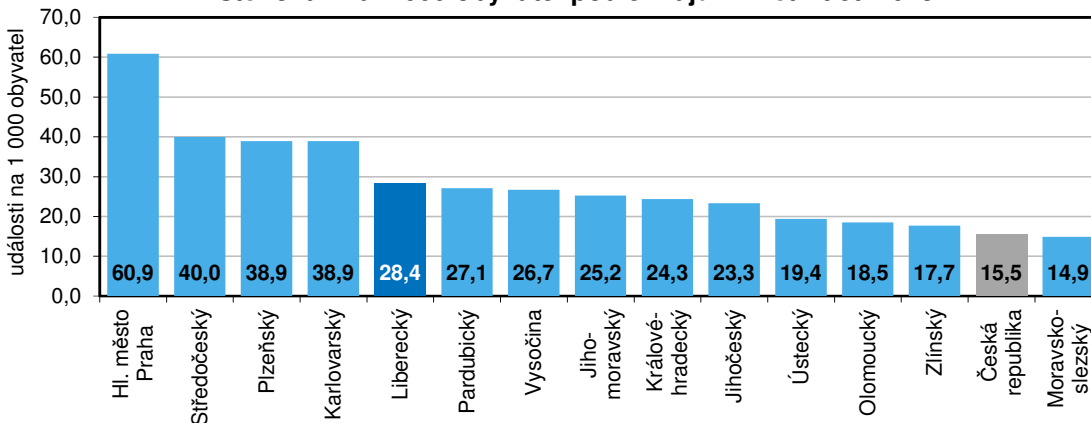
podíl živě narozených mimo manželství byl vykázán již jen v Ústeckém (63,1 %) a Karlovarském kraji (58,0 %). Na opačném konci srovnání se s podílem 41,1 % umístil Zlínský kraj. Mezi okresy našeho kraje byl nejvyšší podíl dětí narozených mimo manželství vykázán v okrese Česká Lípa (62,1 %) a v rámci 77 okresů mu patřila 69. příčka. Následoval okres Jablonec nad Nisou na 62. místě (57,7 %) a okres Liberec na 48. místě (51,9 %). Okres Semily se s hodnotou 50,3 % umístil na 39. místě. Napříč okresy České republiky se pak podíl živě narozených mimo manželství pohyboval v rozmezí od 39,4 % v okrese Zlín do 70,8 % v okrese Louny.

Zemřelí na 1 000 obyvatel podle krajů v 1. čtvrtletí 2023



Ve sledovaném období v Libereckém kraji zemřelo 1 306 osob, (tj. o 12 osob a 0,1 % méně než ve stejném období loňského roku), mezi kterými z 52,0 % převažovali muži. V přepočtu na 1 000 obyvatel připadlo 11,8 zemřelých, což je společně s krajem Zlínským a Vysočina 5. nejvyšší hodnota. Nejvíce zemřelých na 1 000 obyvatel bylo zjištěno v Ústeckém kraji (13,0 ‰), nejméně v hlavním městě Praze (9,6 ‰). Do jednoho roku od narození zemřelo v našem regionu 1 dítě, kojenecká úmrtnost tak činila 1,1 ‰. Mezi zemřelými byla nejčetněji zastoupena věková skupina osob ve věku 70–79 let (34,7 % z celkového počtu zemřelých), druhou nejpočetnější skupinou byly osoby ve věku 80–89 let (28,5% podíl).

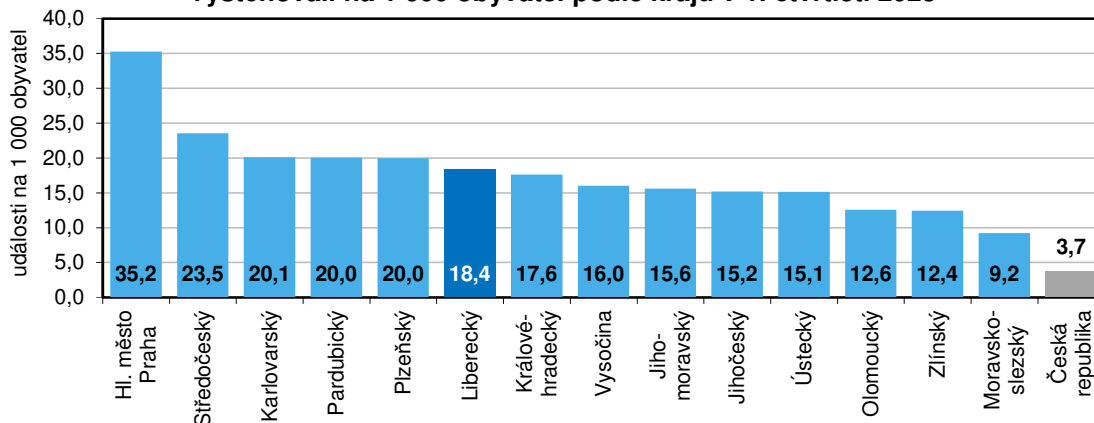
Přistěhovalí na 1 000 obyvatel podle krajů v 1. čtvrtletí 2023



KOMENTÁŘ

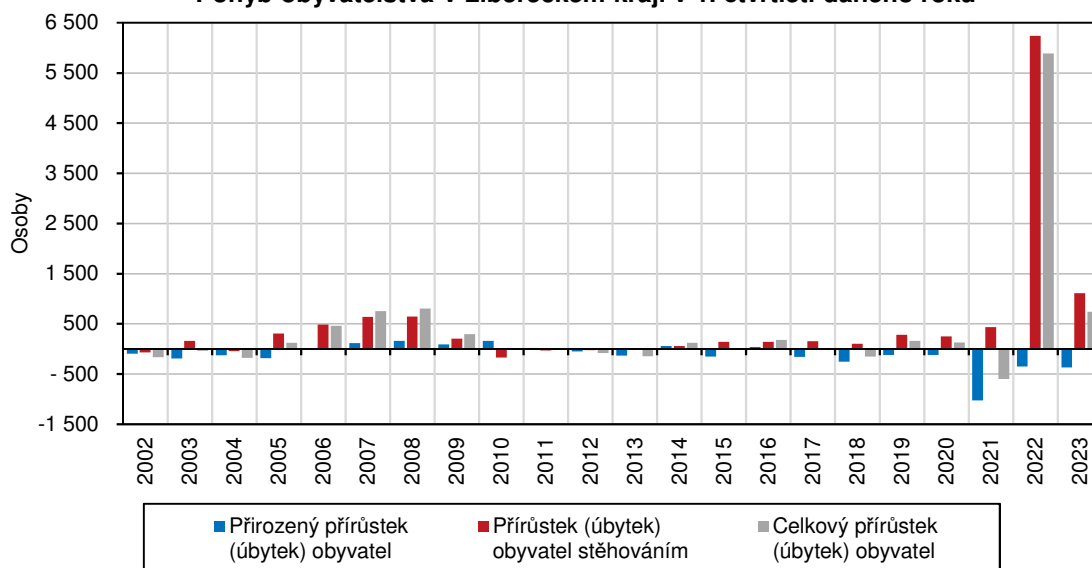
Do Libereckého kraje se v průběhu 1. čtvrtletí 2023 přistěhovalo 1 603 osob z jiných krajů České republiky (meziroční nárůst o 646 osob a 67,5 %) a 1 547 osob z ciziny (pokles o 5 007 osob a 76,4 %). Do jiných krajů se odstěhovalo 1 696 osob (meziročně +609 osob, +56,0 %), do zahraničí 345 osob (meziročně +160 osob, +86,5 %).

Vystěhovalí na 1 000 obyvatel podle krajů v 1. čtvrtletí 2023



V 1. čtvrtletí 2023 bylo v Libereckém kraji uzavřeno 137 sňatků (meziročně o 63 událostí méně, tj. -31,5 %). Na 1 000 obyvatel tak bylo v tomto období v našem kraji uzavřeno 1,2 manželství. Z pohledu krajů bylo nejvíce manželství uzavřeno v Karlovarském kraji a hlavním městě Praze (1,7 ‰), nejméně v kraji Pardubickém a Vysočina (shodně 0,9 ‰). V případě 67 sňatků (48,9 %) byli oba snoubenci svobodní. Pro 78 ženichů a 82 nevěst se jednalo o první sňatek, do druhého a dalšího manželství pak vstupovalo 59 ženichů a 53 nevěst.

Pohyb obyvatelstva v Libereckém kraji v 1. čtvrtletí daného roku



KOMENTÁŘ

Poznámka:

Veškeré údaje se týkají občanů České republiky a cizinců s trvalým pobytem v České republice, občanů třetích zemí s přechodným pobytem na území České republiky na základě dlouhodobého víza (nad 90 dnů) nebo povolení k dlouhodobému pobytu, občanů zemí EU, Norska, Švýcarska, Islandu, Lichtenštejnska a jejich rodinných příslušníků s hlášeným přechodným pobytem na území České republiky a cizinců s platným azylem v České republice. Od roku 2022 jsou do obyvatelstva zahrnovány osoby s udělenou dočasnou ochranou v České republice s obvyklým pobytem v ČR. Údaje zohledňují rovněž události (sňatky, narození a úmrtí) českých občanů s trvalým pobytem na území ČR, které nastaly v cizině a byly zaregistrovány zvláštní matrikou v Brně.

Údaje o rozvodech za 1. čtvrtletí 2023 nejsou obsaženy z důvodu neúplnosti dat přebíraných od Ministerstva spravedlnosti ČR.

Více informací v publikaci Stav a pohyb obyvatelstva v ČR – 1. čtvrtletí 2023

Kontakt:

Hana Koťátková

Krajská správa ČSÚ v Liberci

Oddělení informačních služeb

Tel.: 485 238 811

E-mail: infoservislbcc@czso.cz

KOMENTÁŘ

Přílohy:

Stav a pohyb obyvatelstva v Libereckém kraji a jeho okresech v 1. čtvrtletí 2023

	Liberecký kraj	v tom okresy			
		Česká Lípa	Jablonec nad Nisou	Liberec	Semily
Počet obyvatel k 31. 3. 2023	449 913	103 641	93 049	180 127	73 096
v tom:					
muži	220 604	51 176	45 356	87 894	36 178
ženy	229 309	52 465	47 693	92 233	36 918
Celkový přírůstek (úbytek) obyvatel	736	297	141	206	92
v tom:					
muži	169	69	37	11	52
ženy	567	228	104	195	40
Živě narození	933	224	168	378	163
z toho chlapci	486	117	89	194	86
v tom podle pořadí narození dítěte (%):					
první	43,9	47,3	42,9	43,4	41,7
druhé	39,0	33,5	40,5	41,3	39,9
třetí a další	17,0	19,2	16,7	15,3	18,4
v tom podle legitimacy (%):					
v manželství	44,9	37,9	42,3	48,1	49,7
mimo manželství	55,1	62,1	57,7	51,9	50,3
Zemřelí	1 306	306	274	480	246
z toho do 1 roku	1	-	-	1	-
Kojenecká úmrtnost ¹⁾	1,1	-	-	2,6	-
Přirozený přírůstek (úbytek) obyvatel	-373	-82	-106	-102	-83
v tom:					
muži	-193	-48	-46	-72	-27
ženy	-180	-34	-60	-30	-56
Přistěhovalí	3 150	986	899	1 596	625
v tom:					
z ČR	1 603	688	578	877	416
z ciziny	1 547	298	321	719	209
Vystěhovalí	2 041	607	652	1 288	450
v tom:					
do ČR	1 696	543	598	1 093	418
do ciziny	345	64	54	195	32

¹⁾ zemřelí do 1 roku na 1 000 živě narozených

KOMENTÁŘ

Stav a pohyb obyvatelstva v Libereckém kraji a jeho okresech v roce 2022

dokončení

	Liberecký kraj	v tom okresy			
		Česká Lípa	Jablonec nad Nisou	Liberec	Semily
Přírůstek (úbytek) obyvatel stěhováním	1 109	379	247	308	175
v tom:					
muži	362	117	83	83	79
ženy	747	262	164	225	96
v tom:					
saldo vnitřního stěhování	-93	145	-20	-216	-2
saldo zahraniční migrace	1 202	234	267	524	177
Sňatky	137	36	36	51	14
Ženich					
první sňatek	78	17	22	27	12
druhý a další sňatek	59	19	14	24	2
Nevěsta					
první sňatek	82	19	21	30	12
druhý a další sňatek	53	18	11	21	3
Oba snoubenci svobodní	67	14	19	23	11

KOMENTÁŘ
Pohyb obyvatelstva podle krajů v 1. čtvrtletí 2023

	Sňatky	Živě narození	Zemřelí	Přirozený přírůstek/úbytek	Přistěhovalí	Vystěhovalí	Přírůstek/úbytek stěhováním	Celkový přírůstek/úbytek
Absolutní údaje								
Česká republika	3 536	22 011	30 253	-8 242	41 315	9 982	31 333	23 091
v tom kraj:								
Hl. město Praha	558	2 925	3 215	-290	20 433	11 827	8 606	8 316
Středočeský	434	2 941	3 538	-597	14 210	8 374	5 836	5 239
Jihočeský	207	1 319	1 817	-498	3 750	2 444	1 306	808
Plzeňský	169	1 187	1 612	-425	5 819	2 985	2 834	2 409
Karlovarský	121	522	934	-412	2 818	1 455	1 363	951
Ústecký	298	1 563	2 602	-1 039	3 883	3 028	855	-184
Liberecký	137	933	1 306	-373	3 150	2 041	1 109	736
Královéhradecký	144	1 152	1 592	-440	3 332	2 413	919	479
Pardubický	123	1 119	1 451	-332	3 537	2 615	922	590
Vysočina	118	1 070	1 495	-425	3 392	2 032	1 360	935
Jihomoravský	427	2 487	3 375	-888	7 567	4 681	2 886	1 998
Olomoucký	209	1 295	1 919	-624	2 879	1 958	921	297
Zlínský	156	1 168	1 687	-519	2 530	1 779	751	232
Moravskoslezský	435	2 330	3 710	-1 380	4 370	2 705	1 665	285
Relativní údaje (na 1 000 obyvatel středního stavu)								
Česká republika	1,3	8,2	11,3	-3,1	15,5	3,7	11,7	8,6
v tom kraj:								
Hl. město Praha	1,7	8,7	9,6	-0,9	60,9	35,2	25,6	24,8
Středočeský	1,2	8,3	9,9	-1,7	40,0	23,5	16,4	14,7
Jihočeský	1,3	8,2	11,3	-3,1	23,3	15,2	8,1	5,0
Plzeňský	1,1	7,9	10,8	-2,8	38,9	20,0	18,9	16,1
Karlovarský	1,7	7,2	12,9	-5,7	38,9	20,1	18,8	13,1
Ústecký	1,5	7,8	13,0	-5,2	19,4	15,1	4,3	-0,9
Liberecký	1,2	8,4	11,8	-3,4	28,4	18,4	10,0	6,6
Královéhradecký	1,1	8,4	11,6	-3,2	24,3	17,6	6,7	3,5
Pardubický	0,9	8,6	11,1	-2,5	27,1	20,0	7,1	4,5
Vysočina	0,9	8,4	11,8	-3,3	26,7	16,0	10,7	7,4
Jihomoravský	1,4	8,3	11,2	-3,0	25,2	15,6	9,6	6,7
Olomoucký	1,3	8,3	12,3	-4,0	18,5	12,6	5,9	1,9
Zlínský	1,1	8,2	11,8	-3,6	17,7	12,4	5,2	1,6
Moravskoslezský	1,5	7,9	12,6	-4,7	14,9	9,2	5,7	1,0

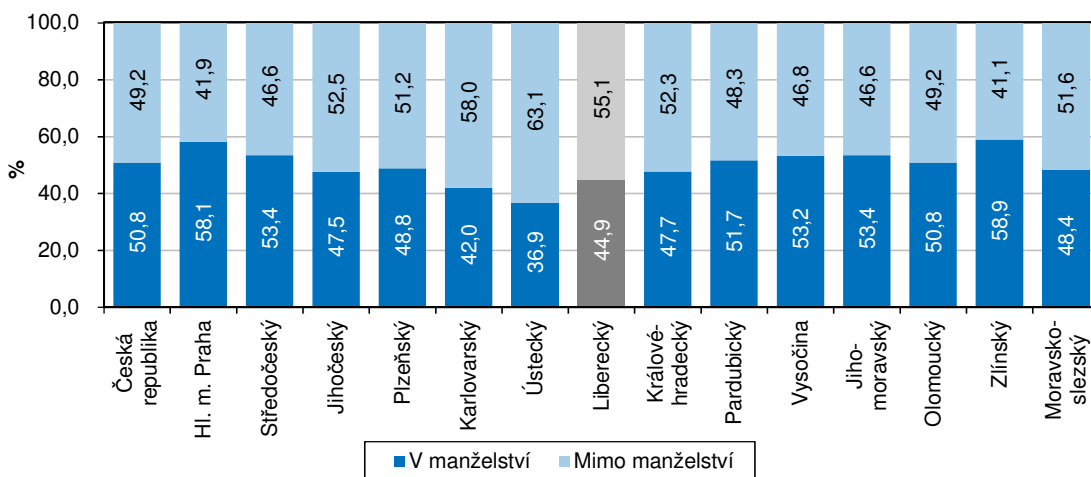
KOMENTÁŘ

Podíl dětí narozených mimo manželství podle okresů České republiky v 1. čtvrtletí 2023

	Podíl dětí narozených mimo manželství (%)	Pořadí		Podíl dětí narozených mimo manželství (%)	Pořadí
Česká republika	49,2	x	Semily	50,3	39.
v tom okres:			Rychnov nad Kněžnou	50,3	40.
Zlín	39,4	1.	Mělník	50,4	41.
Praha-západ	40,3	2.	Kladno	50,6	42.
Kroměříž	40,5	3.	Tábor	51,2	43.
Blansko	41,0	4.	Svitavy	51,6	44.
Žďár nad Sázavou	41,6	5.	Rokycany	51,7	45.
Hlavní město Praha	41,9	6.	Plzeň-sever	51,8	46.
Nymburk	42,1	7.	Příbram	51,8	47.
Brno-venkov	42,3	8.	Liberec	51,9	48.
Uherské Hradiště	42,3	9.	Klatovy	53,1	49.
Vsetín	42,4	10.	Šumperk	53,4	50.
Kutná Hora	43,4	11.	Písek	53,5	51.
Havlíčkův Brod	43,7	12.	Český Krumlov	53,6	52.
Vyškov	43,9	13.	Břeclav	53,8	53.
Praha-východ	44,0	14.	Třebíč	53,9	54.
Frydek-Místek	44,1	15.	Ostrava-město	54,0	55.
Hodonín	44,3	16.	Strakonice	54,8	56.
Prostějov	44,5	17.	Náchod	55,0	57.
Plzeň-jih	45,1	18.	Karviná	55,7	58.
Brno-město	45,3	19.	Litoměřice	56,1	59.
Pardubice	45,8	20.	Jičín	57,1	60.
Kolín	46,0	21.	Jindřichův Hradec	57,1	61.
Hradec Králové	46,2	22.	Jablonec nad Nisou	57,7	62.
Benešov	46,8	23.	Trutnov	57,8	63.
Jihlava	46,8	24.	Prachatice	57,9	64.
Opava	47,1	25.	Teplice	58,6	65.
Beroun	47,4	26.	Znojmo	60,5	66.
České Budějovice	47,5	27.	Cheb	61,3	67.
Domažlice	47,7	28.	Chomutov	61,7	68.
Olomouc	47,9	29.	Česká Lípa	62,1	69.
Přerov	48,0	30.	Ústí nad Labem	63,1	70.
Pelhřimov	48,4	31.	Bruntál	63,4	71.
Mladá Boleslav	48,6	32.	Jeseník	63,5	72.
Rakovník	48,6	33.	Sokolov	63,9	73.
Chrudim	48,8	34.	Tachov	64,1	74.
Ústí nad Orlicí	48,8	35.	Děčín	65,8	75.
Nový Jičín	49,3	36.	Most	67,9	76.
Plzeň-město	49,7	37.	Louny	70,8	77.
Karlovy Vary	50,3	38.			

KOMENTÁŘ

Živě narozené děti podle legitimacy a krajů v 1. čtvrtletí 2023



Zemřelí v Libereckém kraji podle věku v 1. čtvrtletí 2023

