

## KOMENTÁŘ

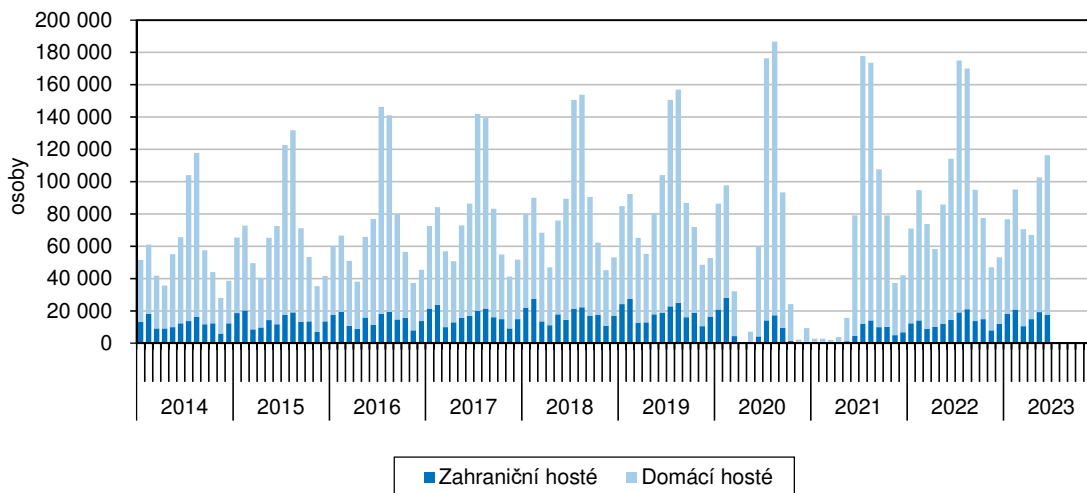
8. 8. 2023

### Cestovní ruch v Libereckém kraji ve 2. čtvrtletí 2023 a 1. až 2. čtvrtletí 2023 (předběžné údaje)

Ve 2. čtvrtletí roku 2023 zavítalo do Libereckého kraje 285 810 turistů, meziročně o téměř 11 % více. Návštěvnost zahraničních hostů vzrostla o více než 41 %, počet domácích hostů se zvýšil o necelých 6 %.

Ve 2. čtvrtletí roku 2023 se v hromadných ubytovacích zařízeních Libereckého kraje ubytovalo celkem 285 810 hostů, tedy o 27 808 hostů (10,8 %) více než ve stejném období roku 2022. Počet domácích turistů se zvýšil o 5,8 % na 234 420 hostů (tj. 82,0 % celkového počtu hostů v kraji), počet hostů z ciziny vzrostl intenzivněji, a to o 41,3 % na 51 390 hostů. Více než polovinu zahraničních hostů představovali i v tomto období turisté z Německa (51,3 %), 16,5 % hostů přijelo z Polska a 7,3 % ze Slovenska.

#### Hosté v hromadných ubytovacích zařízeních Libereckého kraje v jednotlivých měsících

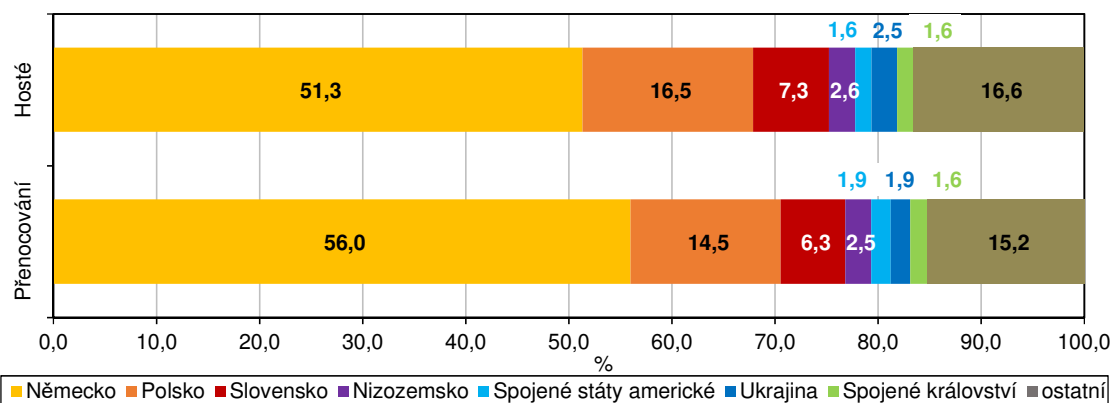


Meziroční zvýšení návštěvnosti ve 2. čtvrtletí 2023 bylo zaznamenáno nejen v celé České republice (+14,3 % celkový počet hostů, +30,7 % zahraniční hosté, +4,0 % domácí hosté), ale také ve všech krajích. Nejvýraznější přírůstek celkového počtu hostů vykázal Karlovarský kraj (+21,4 %). Přírůstek zahraničních turistů se mezi regiony České republiky pohyboval v rozmezí od +19,4 % v Plzeňském kraji do +65,0 % v Jihočeském kraji. Nejvyšší nárůst počtu domácích hostů zaznamenal Olomoucký kraj (+14,8 %), beze změny zůstala návštěvnost v hlavním městě Praze. Mezi nejnavštěvovanější kraje patřily ve 2. čtvrtletí letošního roku kromě hlavního města Prahy (1 953 534 hostů, tj. 33,9 % celorepublikové návštěvnosti 5 770 399 hostů) tradičně Jihomoravský (594 071 hostů, tj. 10,3% podíl) a Jihočeský kraj (418 351 hostů, tj. 7,2 %). Návštěvnost vykázaná v Libereckém kraji byla v rámci mezikrajského srovnání 7. nejvyšší, podíl na republikovém úhrnu představoval 5,0 %. Nejméně hostů zavítalo do Pardubického kraje (142 809 hostů, tj. 2,5 %).

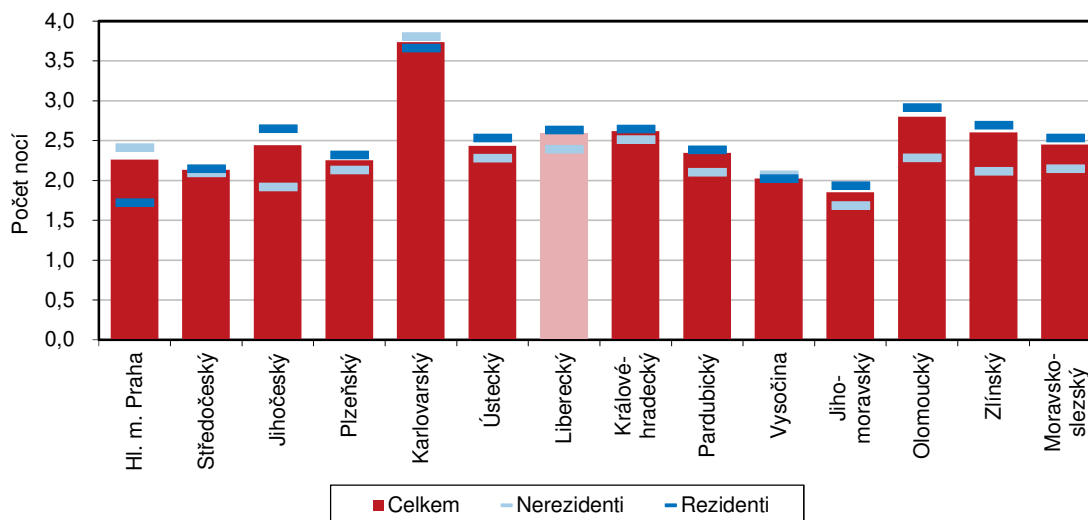
## KOMENTÁŘ

Hosté v hromadných ubytovacích zařízeních Libereckého kraje ve sledovaném období strávili v úhrnu 739 544 nocí, v tom domácí hosté 616 731 nocí (83,4 %) a zahraniční hosté 122 813 nocí (16,6 %). Celkový počet přenocování hostů se meziročně zvýšil o 9,1 %, v případě domácích hostů byl vykázán 4,6% přírůstek, v případě zahraničních hostů pak nárůst o 39,3 %. Průměrný počet přenocování v úhrnu činil 2,6 noci, průměrná doba pobytu tedy dosáhla 3,6 dne. Domácí hosté v kraji strávili v průměru 2,6 noci (3,6 dne), zahraniční návštěvníci 2,4 noci (3,4 dne).

### Podíl zahraničních hostů v hromadných ubytovacích zařízeních Libereckého kraje podle zemí ve 2. čtvrtletí 2023



### Průměrný počet přenocování hostů podle krajů ve 2. čtvrtletí 2023

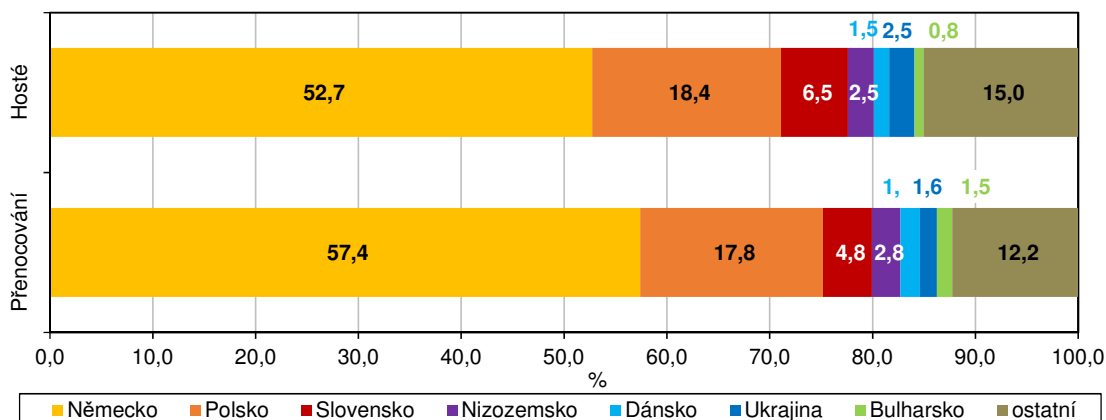


Také v celé České republice a ve všech ostatních regionech se celkový počet přenocování meziročně zvýšil. Republikový přírůstek činil 14,5 %, přírůstek mezi kraji se pohyboval v intervalu od +3,7 % v Kraji Vysočina do +23,3 % v Karlovarském kraji. V případě hostů ze zahraničí se nárůst pohyboval mezi 14,4 % v Pardubickém a 43,9 % v Jihočeském kraji. U domácích hostů se počet strávených nocí nejvíce navýšil v Olomouckém kraji (+10,3 %), naopak Jihomoravský kraj jako jediný zaznamenal snížení počtu přenocování o 0,2 %. Nejvyšší průměrný počet

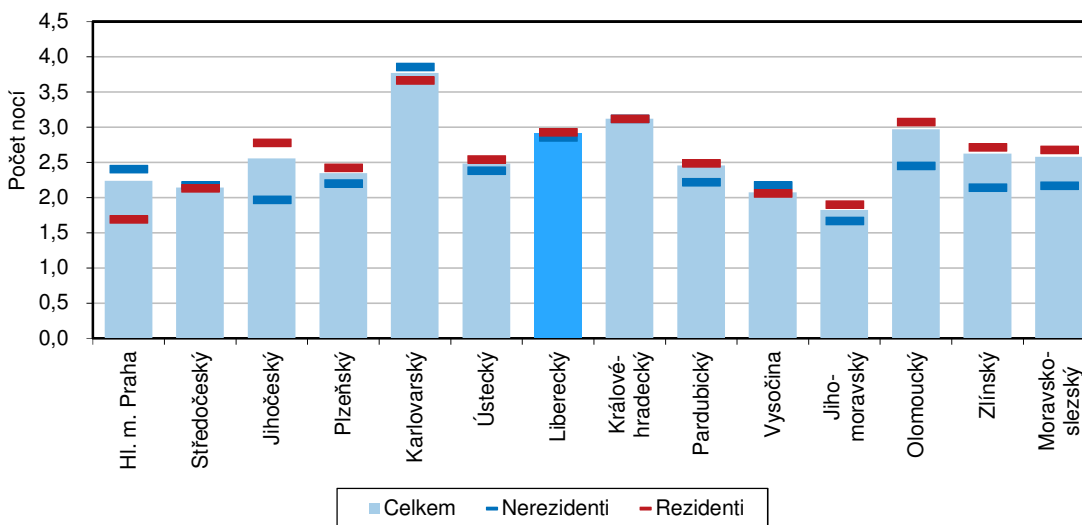
## KOMENTÁŘ

přenocování byl vykázan v Karlovarském kraji (3,7 noci), nejnižší v Jihomoravském kraji (1,9 noci).

### Podíl zahraničních hostů v hromadných ubytovacích zařízeních Libereckého kraje podle zemí v 1. až 2. čtvrtletí 2023



### Průměrný počet přenocování hostů podle krajů v 1. až 2. čtvrtletí 2023



V úhrnu za 1. až 2. čtvrtletí roku 2023 do Libereckého kraje zavítalo 527 939 hostů, což je o 6,2 % více než ve stejném období 2022. Počet zahraničních hostů vzrostl o 40,7 % na 100 645 turistů. Zájem domácí klientely byl oproti stejnému období roku 2022 vyšší o 0,4 % a kraj tak navštívilo 427 294 hostů. Opět více než polovinu zahraniční klientely tvořili hosté z Německa (52,7 %), 18,4 % hostů přicestovalo z Polska a 6,5 % připadlo na turisty ze Slovenska. Celkový počet přenocování se meziročně zvýšil o 3,2 % na 1 537 440 nocí. Počet přenocování zahraničních hostů se navýšil o 38,6 % na 287 431 nocí, u domácích hostů byl naopak vykázan 2,5% pokles na 1 250 009 nocí. Průměrná doba přenocování v úhrnu a v případě domácích i zahraničních hostů trvala shodně 2,9 noci, doba pobytu tedy představovala 3,9 dne.

## KOMENTÁŘ

**Kontakt:**

Hana Koťátková

**Krajská správa ČSÚ v Liberci**

Oddělení informačních služeb

Tel.: 485 238 811

E-mail: [infoservislbc@czso.cz](mailto:infoservislbc@czso.cz)

## KOMENTÁŘ

Přílohy:

### Návštěvnost v hromadných ubytovacích zařízeních podle krajů ve 2. čtvrtletí 2023

(předběžné údaje)

	Hosté			Index 2023/2022		
	celkem	nerezidenti	rezidenti	celkem	nerezidenti	rezidenti
<b>ČR celkem</b>	<b>5 770 399</b>	<b>2 538 113</b>	<b>3 232 286</b>	<b>114,3</b>	<b>130,7</b>	<b>104,0</b>
v tom kraj:						
Hl. m. Praha	1 953 534	1 532 006	421 528	119,7	126,6	100,0
Středočeský	353 797	79 290	274 507	110,3	137,7	104,3
Jihočeský	418 351	116 736	301 615	117,5	165,0	105,8
Plzeňský	229 786	78 516	151 270	106,7	119,4	101,1
Karlovarský	346 811	178 861	167 950	121,4	136,6	108,6
Ústecký	174 210	66 623	107 587	112,0	126,5	104,6
<b>Liberecký</b>	<b>285 810</b>	<b>51 390</b>	<b>234 420</b>	<b>110,8</b>	<b>141,3</b>	<b>105,8</b>
Královéhradecký	358 782	69 134	289 648	111,2	134,6	106,8
Pardubický	142 809	18 666	124 143	108,0	126,8	105,6
Vysočina	186 661	24 420	162 241	105,4	125,7	102,9
Jihomoravský	594 071	191 774	402 297	110,5	141,2	100,1
Olomoucký	214 896	38 370	176 526	118,4	138,7	114,8
Zlínský	230 832	34 177	196 655	107,9	139,3	103,8
Moravskoslezský	280 049	58 150	221 899	107,7	133,3	102,5

### Návštěvnost v hromadných ubytovacích zařízeních podle krajů ve 2. čtvrtletí 2023

(předběžné údaje)

dokončení

	Přenocování			Index 2023/2022		
	celkem	nerezidenti	rezidenti	celkem	nerezidenti	rezidenti
<b>ČR celkem</b>	<b>13 804 932</b>	<b>6 071 320</b>	<b>7 733 612</b>	<b>114,5</b>	<b>130,6</b>	<b>104,5</b>
v tom kraj:						
Hl. m. Praha	4 414 347	3 689 924	724 423	123,2	128,5	102,0
Středočeský	753 877	165 903	587 974	109,6	133,3	104,4
Jihočeský	1 020 925	223 330	797 595	113,1	143,9	106,7
Plzeňský	517 392	167 068	350 324	108,4	115,4	105,4
Karlovarský	1 295 199	680 584	614 615	123,3	140,8	108,4
Ústecký	423 920	151 692	272 228	111,3	123,8	105,4
<b>Liberecký</b>	<b>739 544</b>	<b>122 813</b>	<b>616 731</b>	<b>109,1</b>	<b>139,3</b>	<b>104,6</b>
Královéhradecký	938 738	173 504	765 234	109,1	131,6	105,0
Pardubický	334 809	39 214	295 595	110,0	114,4	109,4
Vysočina	377 971	50 446	327 525	103,7	125,5	101,0
Jihomoravský	1 099 855	322 610	777 245	108,6	137,7	99,8
Olomoucký	601 626	87 527	514 099	113,1	133,5	110,3
Zlínský	600 846	72 140	528 706	104,6	135,6	101,5
Moravskoslezský	685 883	124 565	561 318	106,3	125,5	102,8

## KOMENTÁŘ

### Návštěvnost v hromadných ubytovacích zařízeních podle krajů v 1. až 2. čtvrtletí 2023

(předběžné údaje)

	Hosté			Index 2023/2022		
	celkem	nerezidenti	rezidenti	celkem	nerezidenti	rezidenti
<b>ČR celkem</b>	<b>9 560 687</b>	<b>4 200 184</b>	<b>5 360 503</b>	<b>121,9</b>	<b>148,5</b>	<b>106,9</b>
v tom kraj:						
Hl. m. Praha	3 301 061	2 524 238	776 823	138,1	147,8	113,7
Středočeský	542 158	120 548	421 610	120,6	150,6	114,1
Jihočeský	611 718	167 469	444 249	119,8	176,2	106,9
Plzeňský	379 945	132 552	247 393	112,7	132,0	104,5
Karlovarský	613 135	327 869	285 266	128,8	159,5	105,5
Ústecký	264 836	95 757	169 079	114,6	133,9	106,0
<b>Liberecký</b>	<b>527 939</b>	<b>100 645</b>	<b>427 294</b>	<b>106,2</b>	<b>140,7</b>	<b>100,4</b>
Královéhradecký	706 078	154 010	552 068	106,5	134,3	100,7
Pardubický	234 086	30 729	203 357	111,6	136,7	108,6
Vysočina	289 994	38 471	251 523	113,5	139,4	110,4
Jihomoravský	887 124	296 704	590 420	119,3	154,8	107,0
Olomoucký	359 677	60 509	299 168	113,8	148,9	108,7
Zlínský	360 328	56 186	304 142	109,1	153,2	103,6
Moravskoslezský	482 608	94 497	388 111	111,5	150,2	104,9

### Návštěvnost v hromadných ubytovacích zařízeních podle krajů v 1. až 2. čtvrtletí 2023

(předběžné údaje)

dokončení

	Přenocování			Index 2023/2022		
	celkem	nerezidenti	rezidenti	celkem	nerezidenti	rezidenti
<b>ČR celkem</b>	<b>23 746 646</b>	<b>10 327 388</b>	<b>13 419 258</b>	<b>119,2</b>	<b>147,8</b>	<b>103,8</b>
v tom kraj:						
Hl. m. Praha	7 379 645	6 065 804	1 313 841	140,5	149,3	110,6
Středočeský	1 160 367	261 542	898 825	117,8	144,6	111,8
Jihočeský	1 563 320	329 662	1 233 658	113,3	150,5	106,3
Plzeňský	890 519	291 692	598 827	112,2	126,7	106,3
Karlovarský	2 309 158	1 263 617	1 045 541	131,1	165,2	104,9
Ústecký	657 289	227 870	429 419	112,1	131,9	103,8
<b>Liberecký</b>	<b>1 537 440</b>	<b>287 431</b>	<b>1 250 009</b>	<b>103,2</b>	<b>138,6</b>	<b>97,5</b>
Královéhradecký	2 201 332	480 285	1 721 047	103,6	130,8	98,0
Pardubický	573 940	68 099	505 841	109,5	119,5	108,3
Vysočina	600 897	83 616	517 281	110,8	141,2	107,1
Jihomoravský	1 615 975	494 445	1 121 530	115,2	148,6	104,8
Olomoucký	1 067 928	148 262	919 666	105,7	139,7	101,7
Zlínský	945 579	120 111	825 468	102,5	146,5	98,2
Moravskoslezský	1 243 257	204 952	1 038 305	108,2	139,6	103,6

**KOMENTÁŘ**
**Návštěvnost v hromadných ubytovacích zařízeních Libereckého kraje  
podle vybraných zemí (předběžné údaje)**

	Hosté	Přenocování	Průměrný počet přenocování	Průměrná doba pobytu
<b>2. čtvrtletí 2023</b>				
<b>Celkem</b>	<b>285 810</b>	<b>739 544</b>	<b>2,6</b>	<b>3,6</b>
v tom:				
rezidenti	234 420	616 731	2,6	3,6
nerezidenti	51 390	122 813	2,4	3,4
z toho:				
Německo	26 385	68 776	2,6	3,6
Polsko	8 501	17 854	2,1	3,1
Slovensko	3 776	7 724	2,0	3,0
Nizozemsko	1 311	3 082	2,4	3,4
Spojené státy americké	815	2 345	2,9	3,9
Ukrajina	1 275	2 296	1,8	2,8
Spojené království	807	2 022	2,5	3,5
Rakousko	981	1 772	1,8	2,8
Maďarsko	648	1 555	2,4	3,4
Dánsko	497	1 282	2,6	3,6
<b>1. až 2. čtvrtletí 2023</b>				
<b>Celkem</b>	<b>527 939</b>	<b>1 537 440</b>	<b>2,9</b>	<b>3,9</b>
v tom:				
rezidenti	427 294	1 250 009	2,9	3,9
nerezidenti	100 645	287 431	2,9	3,9
z toho:				
Německo	53 090	164 998	3,1	4,1
Polsko	18 497	51 145	2,8	3,8
Slovensko	6 544	13 703	2,1	3,1
Nizozemsko	2 535	7 960	3,1	4,1
Dánsko	1 489	5 399	3,6	4,6
Ukrajina	2 495	4 728	1,9	2,9
Bulharsko	850	4 344	5,1	6,1
Spojené království	1 219	3 080	2,5	3,5
Spojené státy americké	1 068	2 943	2,8	3,8
Rakousko	1 361	2 504	1,8	2,8

Pozn.: Uvedeno prvních 10 zemí podle počtu přenocování.