

## KOMENTÁŘ

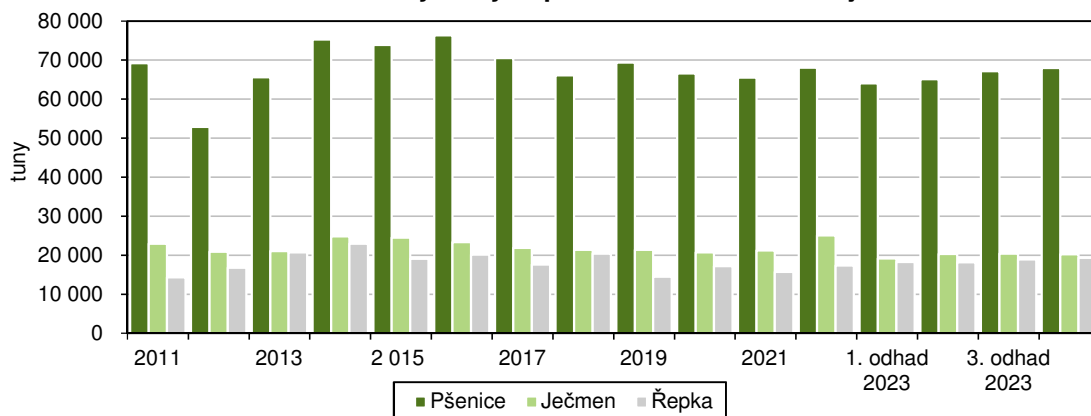
26. 10. 2023

### Odhad sklizně vybraných zemědělských plodin v Libereckém kraji k 30. 9. 2023

Český statistický úřad k 30. září 2023 vypracoval poslední odhady produkce základních druhů obilovin a dalších vybraných zemědělských plodin. V Libereckém kraji se oproti roku 2022 předpokládá nižší sklizeň základních obilovin.

Na základě uvedeného zjišťování by sklizeň základních obilovin (tj. pšenice, ječmen, žito, oves a tritikale) v Libereckém kraji měla dosáhnout 103 234 tun, a to při průměrném výnosu 5,58 t/ha. Oproti odhadu z 15. 8. 2023 se očekává snížení produkce o 288 tun (-0,3 %), oproti skutečné sklizni z roku 2022 se předpokládá pokles o 6 998 tun (-6,3 %). Hektarový výnos se oproti skutečnosti loňského roku sníží o 0,10 tun (-1,8 %).

Sklizeň vybraných plodin v Libereckém kraji



Pšenice by se mělo sklídit 68 024 tun, tj. o 56 tun (-0,1 %) méně než při sklizni v roce 2022. Vyšší produkce se očekává u pšenice ozimé (+1 481 tun, +2,3 %), produkce pšenice jarní naopak o 1 727 tun (-40,3 %) poklesla. Hektarový výnos pšenice ve výši 6,09 tun se v porovnání se skutečností v roce 2022 zvýšil o 0,10 tun (+1,6 %), výnos pšenice ozimé vzrostl o 0,19 tun na 6,30 tun, výnos pšenice jarní zaznamenal pokles o 1,37 tun (-29,4 %) na 3,29 tun.

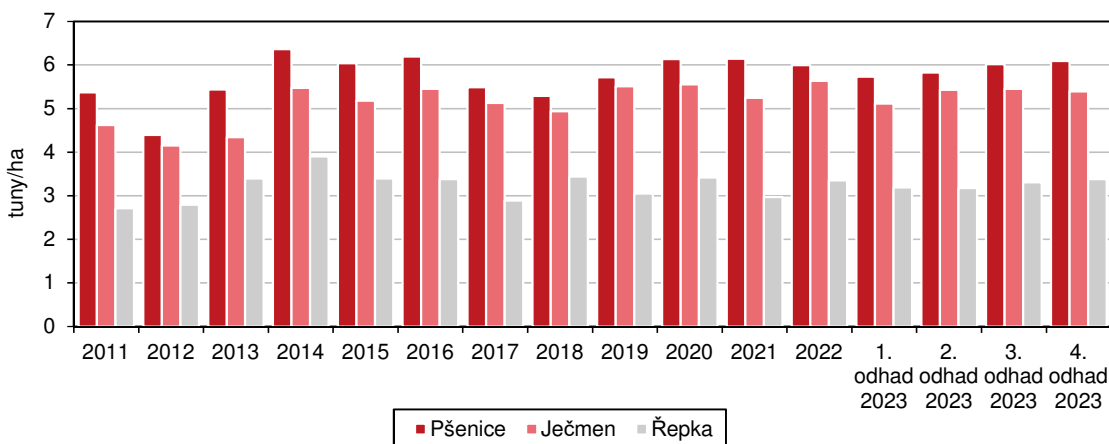
U ječmene se předpokládá sklizeň ve výši 20 203 tun, tj. o 4 889 tun (-19,5 %) méně oproti loňské sklizni. Jeho hektarový výnos by měl činit 5,39 tun (tj. o 0,24 tun a 4,3 % méně než při sklizni 2022). Pokles úrody zaznamenaly oba druhy ječmene – ozimý -746 tun (-5,5 %), jarní -4 142 tun (-36,0 %). Hektarový výnos ječmene ozimého se však zvýšil (o 0,07 tun na 6,17 tun), naopak výnosnost ječmene jarního poklesla (o 0,75 tun na 4,42 tun).

Nárůst produkce o 5,9 % při nižším hektarovém výnosu o 11,2 % se očekává u žita, sklizeno by mělo být 4 940 tun s výnosem 4,84 t/ha. Pokles produkce i výnosu zaznamenal oves a tritikale. Sklizeň ovsa by tak měla činit 3 826 tun (-12,4 %) při výnosu 2,98 tun (-20,4 %), produkce tritikale pak 6 241 tun (-22,2 %) při výnosu 4,86 (-4,4 %). Podobně je na tom také řepa cukrová, jejíž sklizeň by se proti roku 2022 měla snížit o 8 184 tun (-14,1 %) při výnosu 62,7 tun (-7,65 tun).

## KOMENTÁŘ

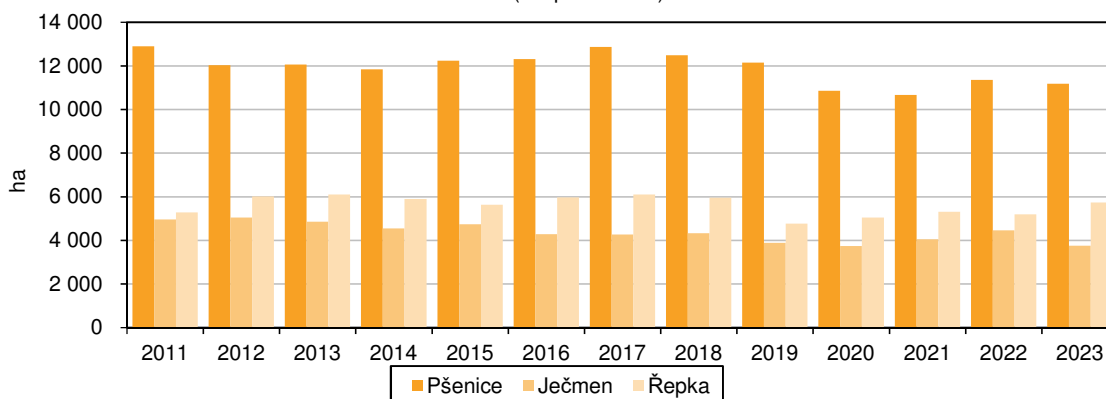
V případě řepky je odhadována sklizeň vyšší o 1 971 tun (+11,3 %) a činí 19 375 tun, její hektarový výnos pak vzrostl o 0,8 % na 3,38 tun.

**Hektarové výnosy vybraných plodin v Libereckém kraji**



**Osevní plochy vybraných plodin v Libereckém kraji**

(soupis k 31. 5.)



Další informace naleznete v publikaci [Odhady sklizně – operativní zpráva – k 30. 9. 2023](#)

*Poznámka: Při porovnávání úrody s loňskou sklizní je třeba vzít v úvahu také změnu osevní plochy.*

**Kontakt:**

Hana Koťátková

**Krajská správa ČSÚ v Liberci**

Oddělení informačních služeb

Tel.: 485 238 811

E-mail: [infoservislbc@czso.cz](mailto:infoservislbc@czso.cz)

## KOMENTÁŘ

Přílohy:

### Odhad výnosů a sklizně zemědělských plodin v Libereckém kraji k 30. 9. 2023

	Hektarový výnos (t/ha)				Sklizeň (tuny)			
	skutečnost 2022	odhad září 2023	rozdíl	index (%)	skutečnost 2022	odhad září 2023	rozdíl	index (%)
<b>Základní obiloviny</b>	<b>5,68</b>	<b>5,58</b>	<b>-0,10</b>	<b>98,2</b>	<b>110 232</b>	<b>103 234</b>	<b>-6 998</b>	<b>93,7</b>
v tom:								
pšenice celkem <sup>1)</sup>	5,99	6,09	0,10	101,6	68 080	68 024	-56	99,9
pšenice setá ozimá	6,11	6,30	0,19	103,1	63 795	65 276	1 481	102,3
pšenice setá jarní	4,67	3,29	-1,37	70,6	4 285	2 558	-1 727	59,7
ječmen celkem	5,64	5,39	-0,24	95,7	25 092	20 203	-4 889	80,5
ječmen ozimý	6,10	6,17	0,07	101,1	13 597	12 851	-746	94,5
ječmen jarní	5,18	4,42	-0,75	85,5	11 494	7 352	-4 142	64,0
žito	5,45	4,84	-0,61	88,8	4 666	4 940	275	105,9
oves	3,75	2,98	-0,77	79,6	4 368	3 826	-542	87,6
tritikale	5,09	4,86	-0,23	95,6	8 026	6 241	-1 785	77,8
Řepka	3,35	3,38	0,03	100,8	17 404	19 375	1 971	111,3
Řepa cukrová	70,3	62,7	-7,65	89,1	57 970	49 786	-8 184	85,9

<sup>1)</sup> pšenice celkem včetně pšenice tvrdé

**KOMENTÁŘ**
**Struktura ploch osevů v Libereckém kraji**

stav k 31. 5. v ha

	2017	2018	2019	2020	2021	2022	2023	Změna 2023/2022	
								abs.	index
<b>Osevní plocha úhrnem</b>	<b>38 257</b>	<b>37 744</b>	<b>37 132</b>	<b>36 983</b>	<b>36 741</b>	<b>36 675</b>	<b>36 057</b>	<b>-618</b>	<b>98,3</b>
z toho:									
<b>zrny celkem</b>	<b>22 058</b>	<b>21 355</b>	<b>21 265</b>	<b>20 178</b>	<b>19 898</b>	<b>20 921</b>	<b>19 923</b>	<b>-998</b>	<b>95,2</b>
v tom:									
<b>obiloviny celkem</b>	<b>21 150</b>	<b>20 522</b>	<b>20 460</b>	<b>19 341</b>	<b>19 147</b>	<b>19 928</b>	<b>18 854</b>	<b>-1 074</b>	<b>94,6</b>
z toho:									
pšenice celkem <sup>1)</sup>	12 859	12 482	12 143	10 855	10 662	11 358	11 170	-188	98,3
pšenice setá ozimá <sup>2)</sup>	11 268	10 587	11 464	10 393	9 597	10 440	10 359	-81	99,2
pšenice setá jarní <sup>3)</sup>	1 590	1 895	679	462	1 065	918	776	-142	84,5
žito	694	777	1 156	1 610	1 083	856	1 020	164	119,2
ječmen celkem	4 263	4 328	3 887	3 737	4 044	4 451	3 746	-705	84,2
ječmen ozimý	1 513	1 735	2 063	2 011	1 993	2 230	2 084	-146	93,4
ječmen jarní	2 750	2 593	1 824	1 726	2 051	2 221	1 662	-559	74,8
oves	1 556	1 454	1 274	1 250	1 360	1 164	1 282	118	110,1
tritikale	1 335	1 176	1 494	1 472	1 561	1 577	1 283	-294	81,4
kukuřice na zrno	394	158	418	375	330	449	306	-143	68,2
ostatní obiloviny	49	70	32	28	72	30	12	-18	40,2
<b>Luskoviny a bílkovinné plodiny     na zrno celkem<sup>4)</sup></b>	<b>908</b>	<b>833</b>	<b>805</b>	<b>837</b>	<b>751</b>	<b>993</b>	<b>1 070</b>	<b>77</b>	<b>107,7</b>
<b>okopaniny celkem</b>	<b>1 043</b>	<b>959</b>	<b>906</b>	<b>927</b>	<b>948</b>	<b>949</b>	<b>916</b>	<b>-33</b>	<b>96,5</b>
z toho:									
brambory celkem	151	142	116	140	122	120	118	-2	98,6
řepa cukrová <sup>5)</sup>	886	812	786	784	822	825	795	-30	96,4
krmná řepa	4	2	3	3	4	4	3	-1	68,8
<b>olejnin celkem</b>	<b>7 049</b>	<b>6 832</b>	<b>5 664</b>	<b>5 943</b>	<b>6 360</b>	<b>5 954</b>	<b>6 725</b>	<b>771</b>	<b>113,0</b>
z toho řepka	6 097	5 946	4 770	5 047	5 303	5 188	5 729	541	110,4
<b>pícniny na orné půdě celkem</b>	<b>7 749</b>	<b>8 192</b>	<b>9 029</b>	<b>9 776</b>	<b>9 276</b>	<b>8 513</b>	<b>8 250</b>	<b>-263</b>	<b>96,9</b>
z toho kukuřice na zeleno <sup>6)</sup>	2 842	3 010	3 193	3 185	3 226	2 849	2 636	-212	92,5
<b>zelenina konzumní celkem</b>	<b>39</b>	<b>31</b>	<b>14</b>	<b>21</b>	<b>17</b>	<b>47</b>	<b>17</b>	<b>-30</b>	<b>36,3</b>
<b>Úhor</b>	<b>632</b>	<b>714</b>	<b>657</b>	<b>704</b>	<b>674</b>	<b>466</b>	<b>1 989</b>	<b>1 523</b>	<b>426,8</b>
<b>Zemědělská půda (obhospodařovaná) celkem</b>	<b>102 053</b>	<b>102 931</b>	<b>101 622</b>	<b>101 254</b>	<b>101 159</b>	<b>100 901</b>	<b>99 013</b>	<b>-1 889</b>	<b>98,1</b>
z toho:									
orná půda	38 889	38 457	37 789	37 687	37 415	37 141	38 046	905	102,4
chmelnice	16	16	15	18	18	18	14	-3	81,1
vinice	0,3	0,3	0,3	0,3	0,3	0,3	0,1	-0,1	48,0
ovocné sady	1 080	1 161	1 187	1 240	1 255	1 201	1 018	-183	84,8
trvalé travní porosty	61 738	63 013	62 398	61 941	62 138	62 155	59 702	-2 453	96,1
ostatní trvalé kultury	283	239	198	349	294	290	168	-122	58,0

<sup>1)</sup> od roku 2023 pšenice celkem včetně pšenice tvrdé

<sup>2)</sup> Do roku 2022 pšenice ozimá

<sup>3)</sup> Do roku 2022 pšenice jarní

<sup>4)</sup> Do roku 2022 luskoviny na zrno celkem

<sup>5)</sup> Do roku 2022 cukrovka technická

<sup>6)</sup> Do roku 2022 kukuřice na zeleno a siláž