

## KOMENTÁŘ

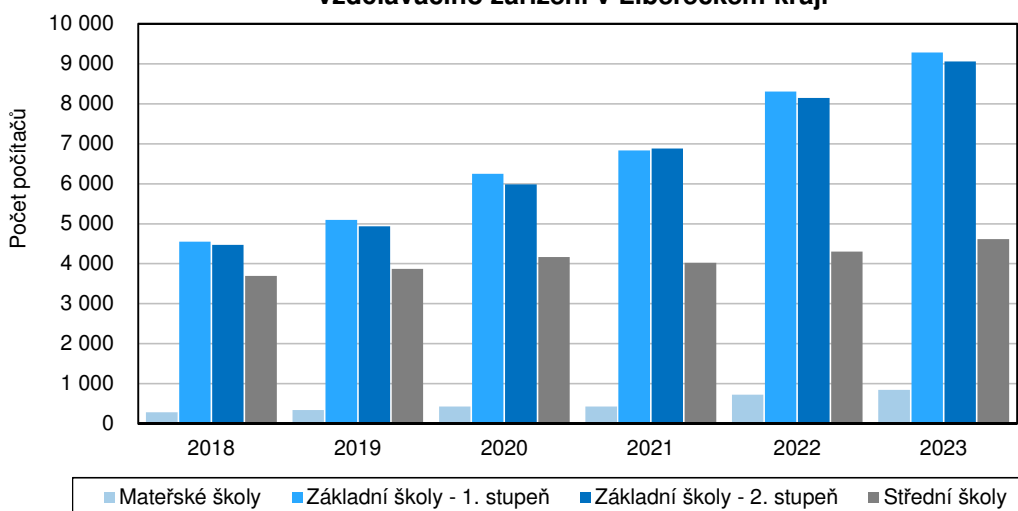
19. 3. 2024

### Informační technologie ve školách v Libereckém kraji v roce 2023

**Nejvíce počítačů na 100 žáků bylo v Libereckém kraji v roce 2023 k dispozici na 2. stupni základních škol. Více než 76 % všech škol provozovalo vlastní bezdrátovou síť, 10 % škol pak bylo vybaveno učebnami s připojením k internetu.**

Možnost přístupu žáků i pedagogů k digitálním technologiím se ve školách na území Libereckého kraje během posledních let změnila. Na všech typech vzdělávacích zařízení v posledních 6 letech sleduje pravidelný nárůst počtu počítačů přístupných dětem. V porovnání s rokem 2019, tedy rokem před pandemií onemocnění covid-19 a zavedením online výuky z domova, vzrostl počet počítačů přístupných dětem v případě mateřských škol téměř 2,5násobně (tj. z 338 počítačů v roce 2019 na 841 počítačů v roce 2023). Nárůst na prvním a druhém stupni základních škol byl srovnatelný a činil zhruba 83 %. Nejméně výrazné zvýšení počtu počítačů bylo vykázáno u studentů na středních školách, a to +19,3 %.

**Počítače přístupné dětem, žákům a studentům podle typu vzdělávacího zařízení v Libereckém kraji**

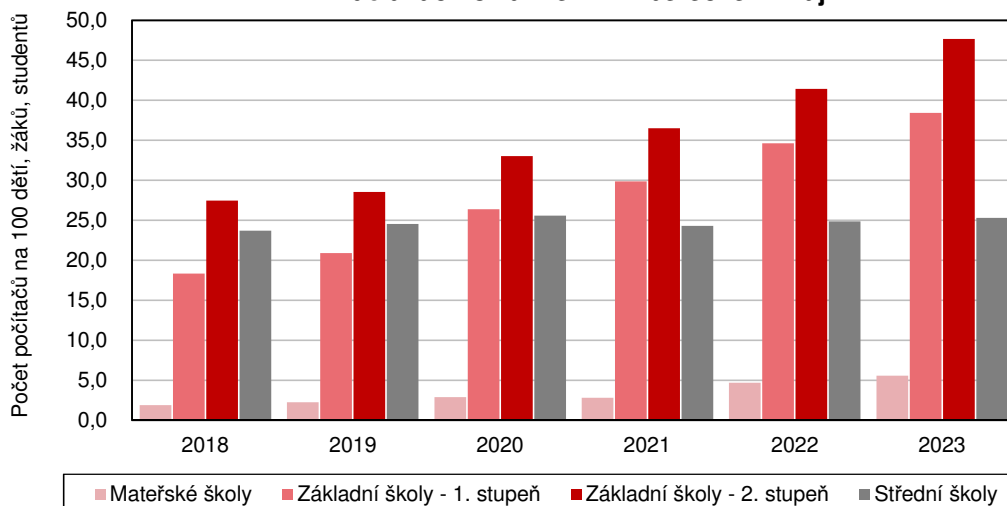


S výjimkou středních škol převažovaly na ostatních stupních škol přenosné počítače, tj. notebooky a tablety. Z hlediska stáří zařízení tvořily většinu na všech stupních počítače starší 2 let. Největší podíl nových zařízení byl pak zjištěn v mateřských školách, podíl počítačů starých maximálně dva roky na celkovém počtu počítačů činil 47,3 %. Následovaly školy základní (shodně 37 % na 1. i 2. stupni). Naopak nejstarší počítače byly na středních školách, na kterých podíl počítačů maximálně 2 roky starých dosáhl pouze 26,3 %. Na meziročních nárůstech se podílely především přenosné počítače, naopak počty stolních počítačů byly s výjimkou středních škol oproti roku 2022 nižší.

## KOMENTÁŘ

V přepočtu na 100 žáků na tom v roce 2023 v Libereckém kraji byli nejlépe žáci 2. stupně základních škol, kteří měli v průměru k dispozici 47,7 počítačů. Celorepublikový průměr dosáhl 46,7 počítačů, v rámci krajů se pak hodnota pohybovala v rozmezí od 39,6 počítačů v hlavním městě Praze do 63,8 počítačů v Karlovarském kraji. Náš region obsadil 7. nejvyšší příčku. Na 1. stupni základních škol Libereckého kraje na 100 žáků připadlo 38,4 počítačů. Nejvyšší hodnoty ukazatel nabyl v Karlovarském kraji (49,6 počítačů na 100 dětí), nejnižší v hlavním městě Praze (27,1 počítačů), Liberecký kraj v tomto srovnání obsadil 5. nejvyšší příčku. U studentů středních škol v kraji dosáhla hodnota ukazatele 25,3 počítačů. V rámci regionů se ukazatel pohyboval mezi 25,0 počítači v Jihomoravském a 33,2 počítači v Jihočeském kraji a v tomto srovnání se náš kraj umístil na 3. nejnižší pozici. V případě mateřských škol pak na 100 dětí připadlo 5,5 počítače.

**Počítače přístupné na 100 dětí, žáků a studentů podle typu vzdělávacího zařízení v Libereckém kraji**



V roce 2023 bylo v Libereckém kraji 76,3 % škol vybaveno bezdrátovou sítí (Wi-Fi), 42,3 % (z toho 37,4 % dostupných online rodičům) využívalo ke komunikaci mezi učiteli a žáky, resp. rodiči uzavřený informační systém (intranet) a 10,3 % škol bylo vybaveno učebnami s připojením k internetu. Využívat při výuce vlastní ICT techniku umožňovalo studentům a žákům v kraji 36,9 % škol.

Podrobné údaje k tématu jsou dostupné na webu ČSÚ na stránce [Informační technologie ve školách](#).

### Kontakt:

Hana Kořátková

### Krajská správa ČSÚ v Liberci

Oddělení informačních služeb

Tel.: 485 238 811

E-mail: [infoservislbcc@czso.cz](mailto:infoservislbcc@czso.cz)

### Oddělení informačních služeb – Krajská správa ČSÚ v Liberci

Informace o inflaci, HDP, obyvatelstvu, průměrných mzdách a mnohé další najdete na stránkách

Českého statistického úřadu: [www.liberec.czso.cz](http://www.liberec.czso.cz) | tel.: 485 238 811, e-mail: [infoservislbcc@czso.cz](mailto:infoservislbcc@czso.cz)

## KOMENTÁŘ

*Přílohy:*

### Počítače přístupné dětem v mateřských školách podle krajů v roce 2023

Zdroj: Ministerstvo školství, mládeže a tělovýchovy

	Počítače celkem	z toho maximálně 2 roky staré	v tom počítače		Počet počítačů na 100 dětí	
			přenosné	stolní	celkem	z toho maximálně 2 roky staré
<b>Česká republika</b>	<b>26 575</b>	<b>10 134</b>	<b>23 715</b>	<b>2 860</b>	<b>7,3</b>	<b>2,8</b>
v tom kraj:						
Hl. město Praha	2 130	798	1 861	269	5,0	1,9
Středočeský	3 896	1 576	3 637	259	7,4	3,0
Jihočeský	1 445	480	1 254	191	6,2	2,1
Plzeňský	1 595	587	1 421	174	8,2	3,0
Karlovarský	645	276	576	69	7,7	3,3
Ústecký	2 463	985	2 209	254	10,2	4,1
<b>Liberecký</b>	<b>841</b>	<b>398</b>	<b>773</b>	<b>68</b>	<b>5,5</b>	<b>2,6</b>
Královéhradecký	1 623	605	1 408	215	8,8	3,3
Pardubický	1 102	452	993	109	6,0	2,5
Vysočina	1 473	516	1 269	204	8,1	2,8
Jihomoravský	3 085	1 115	2 780	305	7,4	2,7
Olomoucký	1 836	731	1 571	265	8,1	3,2
Zlínský	1 158	547	1 015	143	5,8	2,7
Moravskoslezský	3 283	1 068	2 948	335	8,4	2,7

## KOMENTÁŘ

### Počítače přístupné žákům na základních školách podle krajů v roce 2023

Zdroj: Ministerstvo školství, mládeže a tělovýchovy

	Počítače celkem	z toho maximálně 2 roky staré	v tom počítače		Počet počítačů na 100 dětí	
			přenosné	stolní	celkem	z toho maximálně 2 roky staré
<b>1. stupeň ZŠ</b>						
<b>Česká republika</b>	<b>210 008</b>	<b>69 518</b>	<b>131 298</b>	<b>78 710</b>	<b>36,7</b>	<b>12,1</b>
v tom kraj:						
Hl. město Praha	19 071	7 210	11 475	7 596	27,1	10,2
Středočeský	28 071	9 791	18 439	9 632	32,9	11,5
Jihočeský	12 833	3 576	7 766	5 067	37,3	10,4
Plzeňský	11 527	3 764	7 070	4 457	36,8	12,0
Karlovarský	7 068	3 149	5 134	1 934	49,6	22,1
Ústecký	17 464	6 185	11 725	5 739	41,5	14,7
<b>Liberecký</b>	<b>9 282</b>	<b>3 458</b>	<b>5 705</b>	<b>3 577</b>	<b>38,4</b>	<b>14,3</b>
Královéhradecký	11 249	3 463	6 900	4 349	39,2	12,1
Pardubický	10 482	3 489	6 615	3 867	37,4	12,4
Vysočina	10 332	3 175	5 883	4 449	38,4	11,8
Jihomoravský	22 379	7 131	13 734	8 645	34,2	10,9
Olomoucký	12 391	3 665	7 390	5 001	38,0	11,2
Zlínský	11 245	3 389	6 664	4 581	38,2	11,5
Moravskoslezský	26 614	8 073	16 798	9 816	44,8	13,6
<b>2. stupeň ZŠ</b>						
<b>Česká republika</b>	<b>199 837</b>	<b>69 942</b>	<b>119 929</b>	<b>79 908</b>	<b>46,7</b>	<b>16,4</b>
v tom kraj:						
Hl. město Praha	20 031	7 494	11 888	8 143	39,6	14,8
Středočeský	25 147	9 449	15 779	9 368	40,8	15,3
Jihočeský	12 739	3 723	7 275	5 464	49,6	14,5
Plzeňský	10 827	3 646	6 295	4 532	45,9	15,5
Karlovarský	7 168	3 146	5 044	2 124	63,8	28,0
Ústecký	18 212	6 818	11 820	6 392	54,3	20,3
<b>Liberecký</b>	<b>9 052</b>	<b>3 353</b>	<b>5 286</b>	<b>3 766</b>	<b>47,7</b>	<b>17,7</b>
Královéhradecký	10 559	3 568	6 191	4 368	47,8	16,2
Pardubický	9 657	3 408	5 630	4 027	45,6	16,1
Vysočina	9 972	3 278	5 449	4 523	49,9	16,4
Jihomoravský	19 462	6 758	11 212	8 250	41,1	14,3
Olomoucký	11 268	3 612	6 384	4 884	46,8	15,0
Zlínský	10 214	3 420	5 919	4 295	45,5	15,2
Moravskoslezský	25 529	8 269	15 757	9 772	56,2	18,2

## KOMENTÁŘ

### Počítače přístupné žákům na středních školách podle krajů v roce 2023

Zdroj: Ministerstvo školství, mládeže a tělovýchovy

	Počítače celkem	z toho maximálně 2 roky staré	v tom počítače		Počet počítačů na 100 dětí	
			přenosné	stolní	celkem	z toho maximálně 2 roky staré
<b>Česká republika</b>	<b>138 302</b>	<b>40 507</b>	<b>47 536</b>	<b>90 766</b>	<b>28,5</b>	<b>8,4</b>
v tom kraj:						
Hl. město Praha	19 280	6 495	6 477	12 803	25,1	8,5
Středočeský	13 743	4 764	5 449	8 294	28,3	9,8
Jihočeský	10 114	2 259	2 664	7 450	33,2	7,4
Plzeňský	6 874	1 881	2 069	4 805	25,9	7,1
Karlovarský	3 731	1 052	1 787	1 944	32,5	9,2
Ústecký	10 314	2 748	3 814	6 500	28,4	7,6
<b>Liberecký</b>	<b>4 612</b>	<b>1 214</b>	<b>1 362</b>	<b>3 250</b>	<b>25,3</b>	<b>6,7</b>
Královéhradecký	8 501	2 644	3 171	5 330	32,9	10,2
Pardubický	7 067	2 228	2 752	4 315	28,2	8,9
Vysočina	7 161	2 107	2 422	4 739	29,8	8,8
Jihomoravský	13 036	3 637	3 914	9 122	25,0	7,0
Olomoucký	8 669	2 426	3 054	5 615	28,7	8,0
Zlínský	8 123	1 986	2 560	5 563	30,2	7,4
Moravskoslezský	17 077	5 066	6 041	11 036	32,6	9,7

### Počítače přístupné učitelům v mateřských školách podle krajů v roce 2023

Zdroj: Ministerstvo školství, mládeže a tělovýchovy

	Počítače celkem	z toho nesdílené s jinými učiteli	v tom počítače		Počet počítačů na 1 učitele	
			přenosné	stolní	celkem	z toho nesdílené s jinými učiteli
<b>Česká republika</b>	<b>22 384</b>	<b>8 498</b>	<b>15 564</b>	<b>6 820</b>	<b>0,64</b>	<b>0,24</b>
v tom kraj:						
Hl. město Praha	2 645	939	1 863	782	0,64	0,23
Středočeský	3 208	1 172	2 250	958	0,64	0,23
Jihočeský	1 391	493	993	398	0,64	0,23
Plzeňský	1 209	486	729	480	0,66	0,26
Karlovarský	611	181	471	140	0,75	0,22
Ústecký	1 621	576	1 094	527	0,66	0,23
<b>Liberecký</b>	<b>944</b>	<b>398</b>	<b>692</b>	<b>252</b>	<b>0,63</b>	<b>0,26</b>
Královéhradecký	1 077	430	753	324	0,59	0,24
Pardubický	1 088	382	745	343	0,63	0,22
Vysočina	983	394	655	328	0,56	0,23
Jihomoravský	2 627	1 042	1 854	773	0,66	0,26
Olomoucký	1 422	604	978	444	0,64	0,27
Zlínský	1 159	370	794	365	0,62	0,20
Moravskoslezský	2 399	1 031	1 693	706	0,64	0,27

**KOMENTÁŘ**
**Počítače přístupné učitelům na základních školách podle krajů v roce 2023**

Zdroj: Ministerstvo školství, mládeže a tělovýchovy

	Počítače celkem	z toho nesdílené s jinými učiteli	v tom počítače		Počet počítačů 1 učitele	
			přenosné	stolní	celkem	z toho nesdílené s jinými učiteli
<b>1. stupeň ZŠ</b>						
<b>Česká republika</b>	<b>71 926</b>	<b>42 609</b>	<b>47 406</b>	<b>24 520</b>	<b>1,98</b>	<b>1,18</b>
v tom kraj:						
Hl. město Praha	8 111	4 307	4 598	3 513	1,98	1,06
Středočeský	9 838	5 804	6 639	3 199	1,98	1,13
Jihočeský	4 426	2 479	2 643	1 783	1,98	1,15
Plzeňský	3 576	1 877	2 275	1 301	1,98	0,99
Karlovarský	2 004	1 314	1 436	568	1,98	1,40
Ústecký	5 044	3 081	3 497	1 547	1,98	1,18
<b>Liberecký</b>	<b>3 078</b>	<b>1 975</b>	<b>2 123</b>	<b>955</b>	<b>1,98</b>	<b>1,30</b>
Královéhradecký	3 806	2 305	2 524	1 282	1,98	1,19
Pardubický	3 290	2 043	2 224	1 066	1,98	1,13
Vysočina	3 262	1 897	2 222	1 040	1,98	1,09
Jihomoravský	8 057	5 062	5 566	2 491	1,98	1,19
Olomoucký	4 371	2 770	2 962	1 409	1,98	1,24
Zlínský	4 090	2 370	2 637	1 453	1,98	1,18
Moravskoslezský	8 973	5 325	6 060	2 913	1,98	1,35
<b>2. stupeň ZŠ</b>						
<b>Česká republika</b>	<b>82 585</b>	<b>50 954</b>	<b>53 432</b>	<b>29 153</b>	<b>2,13</b>	<b>1,32</b>
v tom kraj:						
Hl. město Praha	9 384	5 212	5 325	4 059	2,12	1,18
Středočeský	10 396	6 399	6 866	3 530	2,02	1,24
Jihočeský	5 177	3 052	3 021	2 156	2,21	1,30
Plzeňský	4 043	2 298	2 446	1 597	2,01	1,14
Karlovarský	2 410	1 584	1 676	734	2,24	1,47
Ústecký	6 075	3 994	4 243	1 832	1,94	1,28
<b>Liberecký</b>	<b>3 647</b>	<b>2 385</b>	<b>2 469</b>	<b>1 178</b>	<b>2,05</b>	<b>1,34</b>
Královéhradecký	4 406	2 980	2 917	1 489	2,14	1,45
Pardubický	3 896	2 498	2 599	1 297	2,04	1,31
Vysočina	3 969	2 321	2 525	1 444	2,16	1,26
Jihomoravský	8 951	5 739	6 115	2 836	2,05	1,31
Olomoucký	4 936	3 249	3 286	1 650	2,18	1,43
Zlínský	4 913	2 957	3 030	1 883	2,38	1,43
Moravskoslezský	10 382	6 286	6 914	3 468	2,39	1,45

## KOMENTÁŘ

### Počítače přístupné učitelům na středních školách podle krajů v roce 2023

Zdroj: Ministerstvo školství, mládeže a tělovýchovy

	Počítače celkem	z toho nesdílené s jinými učiteli	v tom počítače		Počet počítačů na 1 učitele	
			přenosné	stolní	celkem	z toho nesdílené s jinými učiteli
<b>Česká republika</b>	<b>83 218</b>	<b>52 426</b>	<b>42 458</b>	<b>40 760</b>	<b>1,89</b>	<b>1,19</b>
v tom kraj:						
Hl. město Praha	12 736	7 162	5 535	7 201	1,91	1,08
Středočeský	7 467	4 594	3 881	3 586	1,76	1,08
Jihočeský	5 128	2 850	2 374	2 754	1,78	0,99
Plzeňský	4 290	2 796	2 311	1 979	1,89	1,23
Karlovarský	1 884	1 400	1 177	707	1,89	1,41
Ústecký	5 846	3 345	2 534	3 312	1,79	1,03
<b>Liberecký</b>	<b>2 890</b>	<b>1 743</b>	<b>1 560</b>	<b>1 330</b>	<b>1,73</b>	<b>1,04</b>
Královéhradecký	5 084	3 282	2 881	2 203	2,06	1,33
Pardubický	4 460	2 865	2 524	1 936	1,89	1,22
Vysočina	4 147	2 635	2 111	2 036	1,89	1,20
Jihomoravský	9 113	6 322	4 540	4 573	1,89	1,31
Olomoucký	5 331	3 521	2 926	2 405	1,83	1,21
Zlínský	5 135	3 506	2 626	2 509	2,07	1,41
Moravskoslezský	9 707	6 405	5 478	4 229	2,04	1,34

### Vybavenost škol bezdrátovou sítí (Wi-Fi) podle krajů a stupně školy v roce 2023

Zdroj: Ministerstvo školství, mládeže a tělovýchovy

% z celkového počtu škol daného stupně

	Školy celkem		Mateřské školy		Základní školy				Střední školy		VOŠ a konzervatoře	
	počet škol	%	počet škol	%	1. stupeň		2. stupeň		počet škol	%	počet škol	%
					počet škol	%	počet škol	%				
<b>Celkem ČR</b>	<b>8 349</b>	<b>74,9</b>	<b>5 011</b>	<b>92,8</b>	<b>4 201</b>	<b>98,7</b>	<b>2 855</b>	<b>99,1</b>	<b>1 274</b>	<b>97,7</b>	<b>165</b>	<b>97,6</b>
v tom kraj:												
Hl. město Praha	806	83,0	395	89,2	287	99,3	266	100,4	188	97,4	42	97,7
Středočeský	1 199	76,6	762	92,8	572	98,5	379	98,7	144	98,0	14	100,0
Jihočeský	496	70,0	306	91,6	263	97,4	191	97,4	85	95,5	15	100,0
Plzeňský	426	74,6	255	90,7	220	98,2	150	98,0	55	98,2	7	100,0
Karlovarský	212	77,9	116	90,6	108	100,0	83	101,2	30	96,8	3	75,0
Ústecký	592	79,1	346	96,1	278	98,2	230	99,6	94	98,9	8	100,0
<b>Liberecký</b>	<b>373</b>	<b>76,3</b>	<b>213</b>	<b>91,0</b>	<b>201</b>	<b>100,5</b>	<b>134</b>	<b>101,5</b>	<b>47</b>	<b>97,9</b>	<b>5</b>	<b>100,0</b>
Královéhradecký	486	72,0	310	97,8	270	98,5	166	99,4	75	100,0	9	100,0
Pardubický	513	78,1	301	93,5	251	99,2	150	99,3	74	98,7	6	85,7
Vysočina	443	69,1	279	95,2	267	98,5	154	98,1	65	100,0	10	100,0
Jihomoravský	962	73,0	625	91,1	491	100,0	294	100,3	126	98,4	11	100,0
Olomoucký	552	69,4	359	92,1	297	99,0	181	98,4	86	93,5	10	100,0
Zlínský	521	78,1	304	95,3	264	100,0	164	99,4	70	95,9	10	90,9
Moravskoslezský	768	71,8	440	93,6	432	96,6	313	97,5	135	98,5	15	100,0

## KOMENTÁŘ

### Vybavenost škol informačním systémem (intranetem) podle krajů a stupně školy v roce 2023

Zdroj: Ministerstvo školství, mládeže a tělovýchovy

% z celkového počtu škol daného stupně

	Školy celkem		Mateřské školy		Základní školy				Střední školy		VOŠ a konzervatoře	
	počet škol	%	počet škol	%	1. stupeň		2. stupeň		počet škol	%	počet škol	%
					počet škol	%	počet škol	%				
<b>Celkem</b>												
<b>Celkem ČR</b>	<b>5 153</b>	<b>46,2</b>	<b>1 586</b>	<b>29,4</b>	<b>3 199</b>	<b>75,2</b>	<b>2 529</b>	<b>87,8</b>	<b>1 168</b>	<b>89,6</b>	<b>154</b>	<b>91,1</b>
v tom kraj:												
Hl. město Praha	562	57,9	172	38,8	248	85,8	232	87,5	179	92,7	38	88,4
Středočeský	693	44,3	256	31,2	429	73,8	325	84,6	127	86,4	13	92,9
Jihočeský	333	47,0	120	35,9	201	74,4	169	86,2	85	95,5	15	100,0
Plzeňský	251	44,0	74	26,3	154	68,8	124	81,0	50	89,3	6	85,7
Karlovarský	130	47,8	29	22,7	86	79,6	80	97,6	29	93,5	3	75,0
Ústecký	362	48,4	107	29,7	228	80,6	202	87,4	82	86,3	7	87,5
<b>Liberecký</b>	<b>207</b>	<b>42,3</b>	<b>58</b>	<b>24,8</b>	<b>134</b>	<b>67,0</b>	<b>108</b>	<b>81,8</b>	<b>43</b>	<b>89,6</b>	<b>5</b>	<b>100,0</b>
Královéhradecký	324	48,0	109	34,4	210	76,6	148	88,6	67	89,3	8	88,9
Pardubický	281	42,8	79	24,5	168	66,4	133	88,1	65	86,7	6	85,7
Vysočina	258	40,2	71	24,2	173	63,8	136	86,6	58	89,2	9	90,0
Jihomoravský	589	44,7	215	31,3	386	78,6	270	92,2	111	86,7	10	90,9
Olomoucký	324	40,8	83	21,3	211	70,3	161	87,5	83	90,2	10	100,0
Zlínský	291	43,6	69	21,6	199	75,4	146	88,5	62	84,9	9	81,8
Moravskoslezský	548	51,2	144	30,6	372	83,2	295	91,9	127	92,7	15	100,0
<b>z toho dostupným online rodičům</b>												
<b>Celkem ČR</b>	<b>4 407</b>	<b>39,5</b>	<b>1 073</b>	<b>19,9</b>	<b>2 751</b>	<b>64,7</b>	<b>2 297</b>	<b>79,7</b>	<b>1 089</b>	<b>83,5</b>	<b>115</b>	<b>68,0</b>
v tom kraj:												
Hl. město Praha	484	49,8	127	28,7	215	74,4	202	76,2	169	87,6	25	58,1
Středočeský	592	37,8	189	23,0	369	63,5	305	79,4	117	79,6	12	85,7
Jihočeský	283	39,9	80	24,0	163	60,4	147	75,0	77	86,5	11	73,3
Plzeňský	201	35,2	43	15,3	127	56,7	109	71,2	45	80,4	3	42,9
Karlovarský	107	39,3	10	7,8	77	71,3	73	89,0	29	93,5	3	75,0
Ústecký	313	41,8	71	19,7	202	71,4	184	79,7	73	76,8	5	62,5
<b>Liberecký</b>	<b>183</b>	<b>37,4</b>	<b>42</b>	<b>17,9</b>	<b>121</b>	<b>60,5</b>	<b>101</b>	<b>76,5</b>	<b>42</b>	<b>87,5</b>	<b>5</b>	<b>100,0</b>
Královéhradecký	266	39,4	65	20,5	174	63,5	136	81,4	62	82,7	6	66,7
Pardubický	235	35,8	58	18,0	134	53,0	120	79,5	58	77,3	4	57,1
Vysočina	224	34,9	48	16,4	152	56,1	122	77,7	55	84,6	8	80,0
Jihomoravský	530	40,2	160	23,3	356	72,5	252	86,0	106	82,8	7	63,6
Olomoucký	269	33,8	54	13,8	172	57,3	143	77,7	75	81,5	8	80,0
Zlínský	250	37,5	42	13,2	170	64,4	134	81,2	58	79,5	7	63,6
Moravskoslezský	470	43,9	84	17,9	319	71,4	269	83,8	123	89,8	11	73,3



## KOMENTÁŘ

### Školy s učebnami s připojením k internetu podle krajů a stupně školy v roce 2023

Zdroj: Ministerstvo školství, mládeže a tělovýchovy

	Školy celkem		Mateřské školy		Základní školy				Střední školy		VOŠ a konzervatoře	
	počet škol	na 1 školu	počet škol	na 1 školu	1. stupeň		2. stupeň		počet škol	na 1 školu	počet škol	na 1 školu
					počet škol	na 1 školu	počet škol	na 1 školu				
<b>Celkem ČR</b>	<b>118 256</b>	<b>10,6</b>	<b>16 865</b>	<b>3,1</b>	<b>38 094</b>	<b>9,0</b>	<b>34 362</b>	<b>11,9</b>	<b>31 271</b>	<b>24,0</b>	<b>2 715</b>	<b>16,1</b>
v tom kraj:												
Hl. město Praha	13 907	14,3	1 915	4,3	4 008	13,9	3 510	13,2	4 394	22,8	618	14,4
Středočeský	14 096	9,0	2 358	2,9	5 005	8,6	4 140	10,8	2 920	19,9	183	13,1
Jihočeský	7 242	10,2	1 071	3,2	2 341	8,7	2 138	10,9	1 840	20,7	133	8,9
Plzeňský	6 075	10,6	892	3,2	2 051	9,2	1 771	11,6	1 495	26,7	108	15,4
Karlovarský	3 115	11,5	396	3,1	972	9,0	1 038	12,7	754	24,3	35	8,8
Ústecký	9 447	12,6	1 196	3,3	2 910	10,3	2 873	12,4	2 647	27,9	205	25,6
<b>Liberecký</b>	<b>5 028</b>	<b>10,3</b>	<b>706</b>	<b>3,0</b>	<b>1 689</b>	<b>8,4</b>	<b>1 587</b>	<b>12,0</b>	<b>1 225</b>	<b>25,5</b>	<b>114</b>	<b>22,8</b>
Královéhradecký	6 346	9,4	932	2,9	1 948	7,1	1 821	10,9	1 745	23,3	69	7,7
Pardubický	6 045	9,2	813	2,5	1 938	7,7	1 711	11,3	1 745	23,3	129	18,4
Vysočina	5 960	9,3	855	2,9	1 968	7,3	1 801	11,5	1 581	24,3	69	6,9
Jihomoravský	13 083	9,9	1 921	2,8	4 397	9,0	3 726	12,7	3 370	26,3	317	28,8
Olomoucký	7 381	9,3	1 101	2,8	2 399	8,0	2 158	11,7	2 004	21,8	193	19,3
Zlínský	6 817	10,2	936	2,9	2 066	7,8	1 966	11,9	1 920	26,3	210	19,1
Moravskoslezský	13 714	12,8	1 773	3,8	4 402	9,8	4 122	12,8	3 631	26,5	332	22,1

**KOMENTÁŘ**
**Školy umožňující žákům a studentům při výuce používat jejich vlastní ICT techniku (BYOD)<sup>1)</sup> podle krajů a stupně školy v roce 2023**

Zdroj: Ministerstvo školství, mládeže a tělovýchovy

% z celkového počtu škol daného stupně

	Školy celkem		Základní školy				Střední školy		VOŠ a konzervatoře	
			1. stupeň		2. stupeň					
	počet škol	%	počet škol	%	počet škol	%	počet škol	%	počet škol	%
<b>Celkem ČR</b>	<b>2 085</b>	<b>36,3</b>	<b>1 036</b>	<b>24,3</b>	<b>1 152</b>	<b>40,0</b>	<b>760</b>	<b>58,3</b>	<b>106</b>	<b>62,7</b>
v tom kraj:										
Hl. město Praha	244	46,2	98	33,9	119	44,9	111	57,5	25	58,1
Středočeský	263	35,3	155	26,7	164	42,7	75	51,0	7	50,0
Jihočeský	131	34,9	53	19,6	69	35,2	56	62,9	9	60,0
Plzeňský	88	30,3	45	20,1	42	27,5	35	62,5	5	71,4
Karlovarský	60	41,7	33	30,6	36	43,9	21	67,7	2	50,0
Ústecký	166	42,8	94	33,2	105	45,5	54	56,8	6	75,0
<b>Liberecký</b>	<b>94</b>	<b>36,9</b>	<b>47</b>	<b>23,5</b>	<b>54</b>	<b>40,9</b>	<b>34</b>	<b>70,8</b>	<b>3</b>	<b>60,0</b>
Královéhradecký	133	37,2	73	26,6	70	41,9	49	65,3	7	77,8
Pardubický	118	35,2	55	21,7	67	44,4	48	64,0	4	57,1
Vysočina	104	29,9	54	19,9	62	39,5	35	53,8	6	60,0
Jihomoravský	237	37,6	129	26,3	126	43,0	74	57,8	7	63,6
Olomoucký	113	27,9	45	15,0	59	32,1	44	47,8	6	60,0
Zlínský	114	32,8	62	23,5	63	38,2	42	57,5	8	72,7
Moravskoslezský	220	36,7	93	20,8	116	36,1	82	59,9	11	73,3

<sup>1)</sup> BYOD je zkratka z anglických slov Bring Your Own Device (Přines si své vlastní zařízení). V prostředí škol popisuje situaci, kdy si žáci a studenti nosí do školy svoje vlastní přenosná počítačová zařízení (nejčastěji notebooky, netbooky, tablety, smartphony, phablety, atp.) a mohou je používat při výuce.

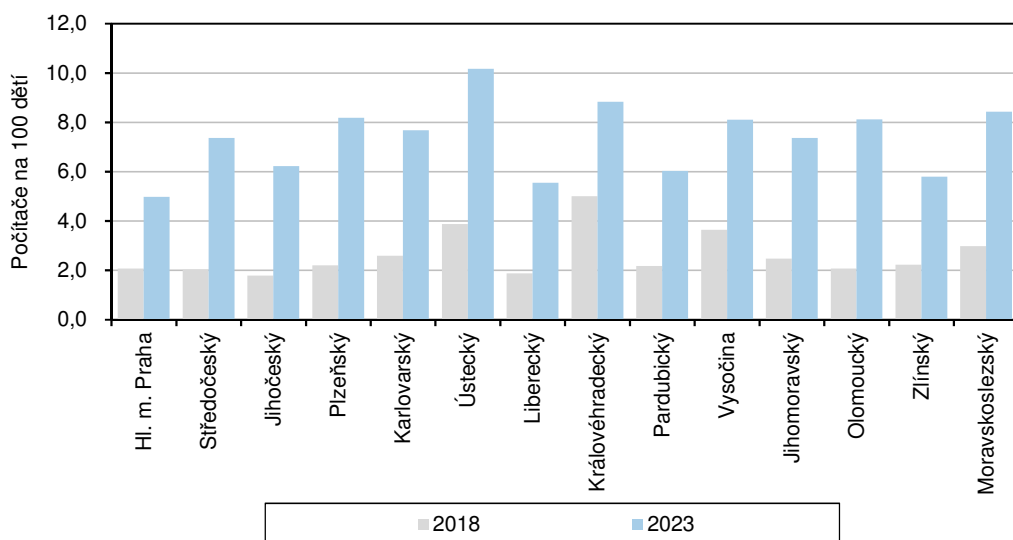
## KOMENTÁŘ

### Vývoj počtu počítačů přístupných dětem a učitelům podle stupně školy v Libereckém kraji

Zdroj: Ministerstvo školství, mládeže a tělovýchovy

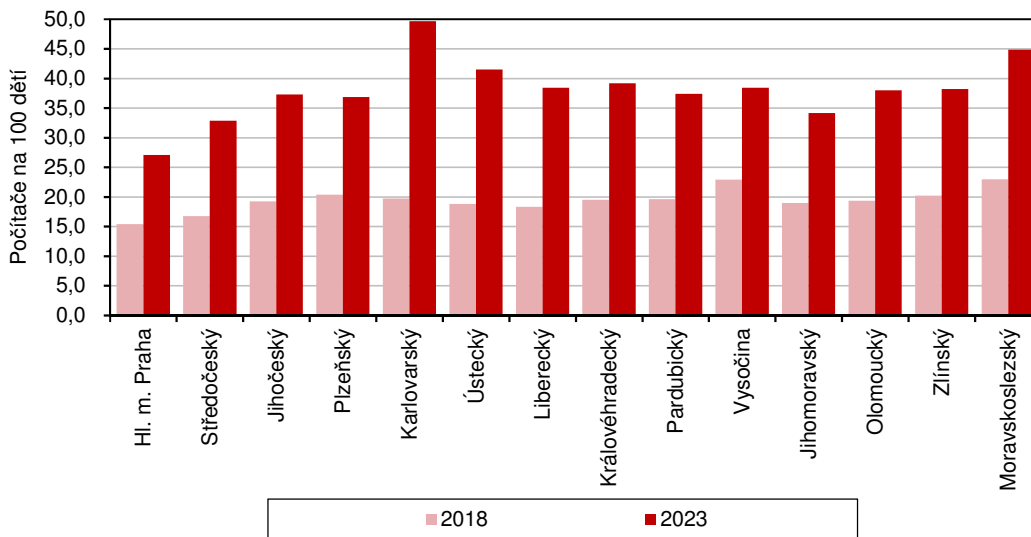
	2018	2019	2020	2021	2022	2023
<b>Počítače přístupné dětem</b>						
Mateřské školy	283	338	427	425	723	841
1. stupeň základních škol	4 545	5 092	6 242	6 829	8 305	9 282
2. stupeň základních škol	4 472	4 931	5 981	6 879	8 146	9 052
Střední školy	3 688	3 866	4 162	4 024	4 303	4 612
<b>Počet počítačů na 100 dětí</b>						
Mateřské školy	1,88	2,22	2,85	2,80	4,67	5,55
1. stupeň základních škol	18,31	20,89	26,38	29,85	34,60	38,43
2. stupeň základních škol	27,44	28,52	33,02	36,48	41,43	47,68
Střední školy	23,67	24,53	25,57	24,27	24,83	25,28
<b>Počítače přístupné pouze učitelům</b>						
Mateřské školy	.	.	655	769	865	944
1. stupeň základních škol	.	.	2 298	2 993	2 980	3 078
2. stupeň základních škol	.	.	2 771	3 527	3 523	3 647
Střední školy	.	.	2 665	2 900	2 945	2 890
<b>Počet počítačů na 1 učitele</b>						
Mateřské školy	.	.	0,46	0,53	0,61	0,63
1. stupeň základních škol	.	.	1,57	2,05	1,98	1,98
2. stupeň základních škol	.	.	1,74	2,08	2,02	2,05
Střední školy	.	.	1,74	1,84	1,82	1,73

### Počítače přístupné dětem v mateřských školách na 100 dětí podle krajů

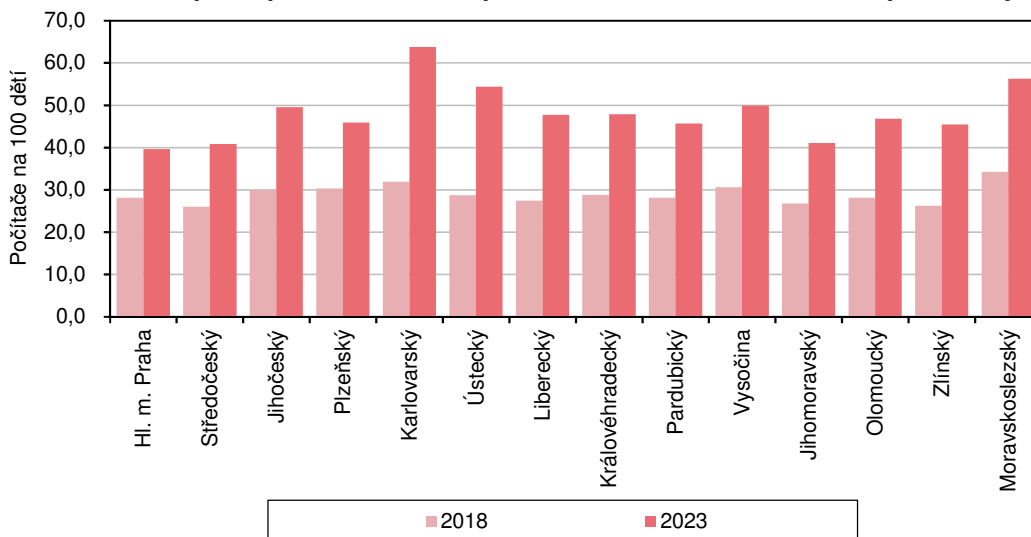


## KOMENTÁŘ

**Počítače přístupné žákům 1. stupně základních škol na 100 dětí podle kraje**



**Počítače přístupné žákům 2. stupně základních škol na 100 dětí podle kraje**



## KOMENTÁŘ

**Počítače přístupné studentům středních škol na 100 dětí podle krajů**

