

KOMENTÁŘ

30. 05. 2022

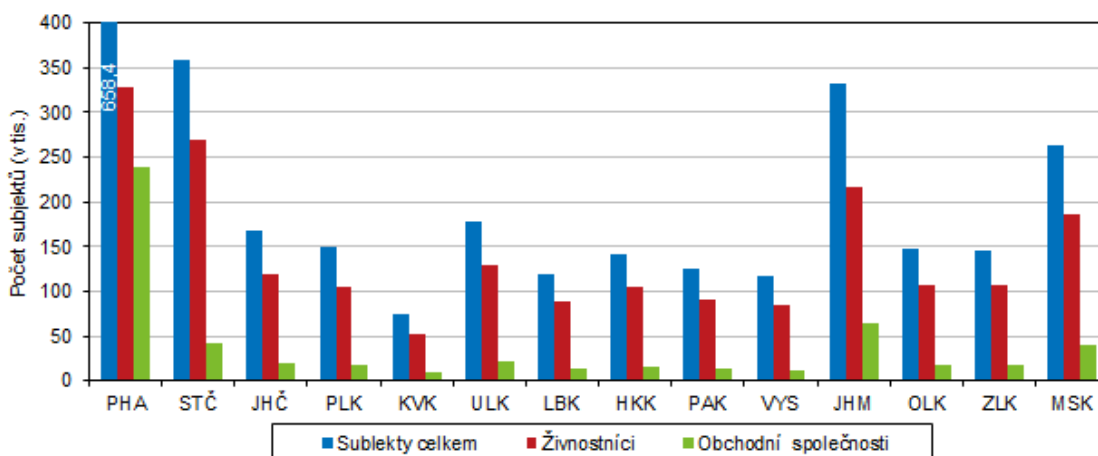
Ekonomické subjekty v Královéhradeckém kraji k 31. prosinci 2021

Ke konci roku 2021 mělo v Královéhradeckém kraji své sídlo 142,3 tisíc ekonomických subjektů. Meziročně se jejich počet zvýšil o 0,7 %.

V Registru ekonomických subjektů (RES) bylo k 31. 12. 2021 zaevidováno 142 345 subjektů se sídlem v Královéhradeckém kraji. Meziročně se jejich počet zvýšil o 1 002 jednotek, tj. o 0,7 %. Z hlediska právní formy se přírůstek týkal jak fyzických (o 0,7 %, tj. 784 subjektů) i právnických osob (o 0,8 %, tj. 218 osob). V České republice se zvýšil počet ekonomických subjektů o 1,5 %. Nárůst byl zaznamenán ve všech krajích, největší meziroční nárůst byl zaznamenán v hl. městě Praze (o 2,1 %), kde sídlilo i nejvíce subjektů v rámci České republiky (658 390).

Od roku 2013, kdy jsou k dispozici srovnatelné údaje, se zvyšuje počet živnostníků a zemědělských podnikatelů, zároveň klesá zastoupení fyzických osob provozujících jinou podnikatelskou činnost podle zvláštních předpisů. Ve skupině právnických osob evidujeme v kraji dlouhodobě rostoucí počet společností s ručením omezením, postupně klesající počet družstev a s výjimkou roku 2014 klesající trend akciových společností.

Ekonomické subjekty podle krajů k 31. 12. 2021



Právnické osoby se na všech subjektech v kraji v roce 2021 podílely 20,3 %, tj. třetí nejnižší podíl mezi krají. Celorepublikový průměr činil 27,0 %, nejvyššího podílu bylo dosaženo v hl. městě Praze (43,4 %) a minima ve Středočeském kraji (19,5 %).

Fyzické osoby v Královéhradeckém kraji se na celkovém počtu ekonomických subjektů kraje podílely 79,7 %, což představuje celkem 113 449 subjektů. Celorepublikový průměr činil

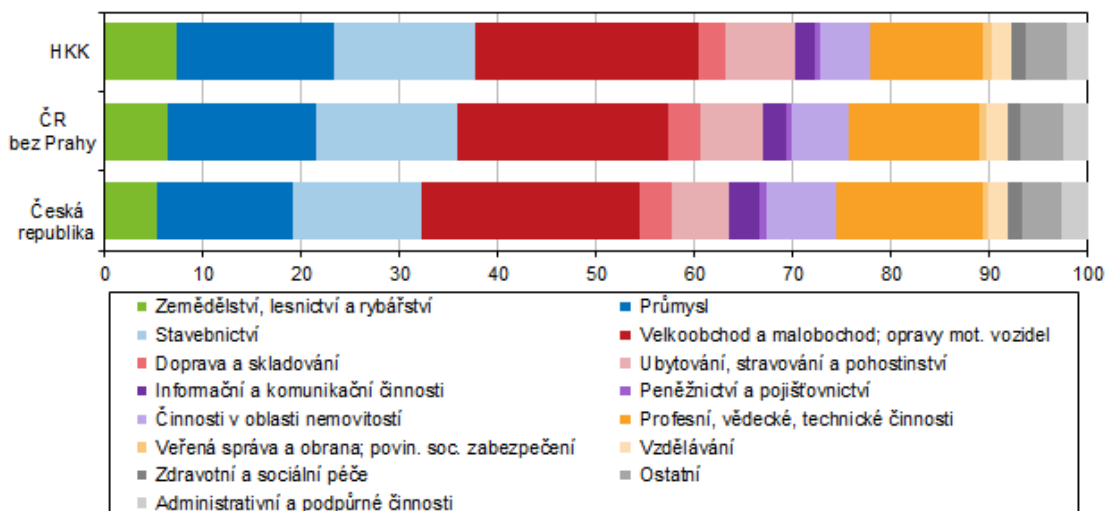
KOMENTÁŘ

73,0 %, největší podíl fyzických osob byl ve Středočeském kraji (80,5 %), naopak hl. město Praha s podílem 56,6 % obsadilo poslední příčku mezi kraji.

Ze **subjektů se zjištěným počtem zaměstnanců** v kraji meziročně přibýly velké podniky s 250 a více zaměstnanci (o 7,3 %), dále malé podniky (bez zaměstnanců) a střední podniky s 50–249 zaměstnanci (shodně o 2,0 %). Meziroční pokles naopak nastal u mikropodniků s 1–9 zaměstnanci, a to o 2,3 %. Z **hlediska ekonomického zaměření** oproti roku 2020 **vzrostl počet subjektů ve všech odvětvích** s výjimkou velkoobchodu a maloobchodu; opravy a údržby motorových vozidel (pokles o 2,5 %), ubytování, stravování a pohostinství (o 1,2 %) a veřejné správy (o 0,2 %).

V odvětvové struktuře ekonomických subjektů v kraji je v porovnání s ČR nadprůměrně zastoupeno zemědělství, průmysl, stavebnictví i velkoobchod a maloobchod a odvětví ubytování, stravování a pohostinství. Naproti tomu podprůměrné zastoupení měla odvětví dopravy a skladování, informační a komunikační činnosti, profesní, vědecké a technické činnosti, činnosti v oblasti nemovitostí či administrativní a podpůrné činnosti, a to i ve srovnání se strukturou ČR bez Prahy.

Ekonomické subjekty podle převažující ekonomické činnosti k 31. 12. 2021



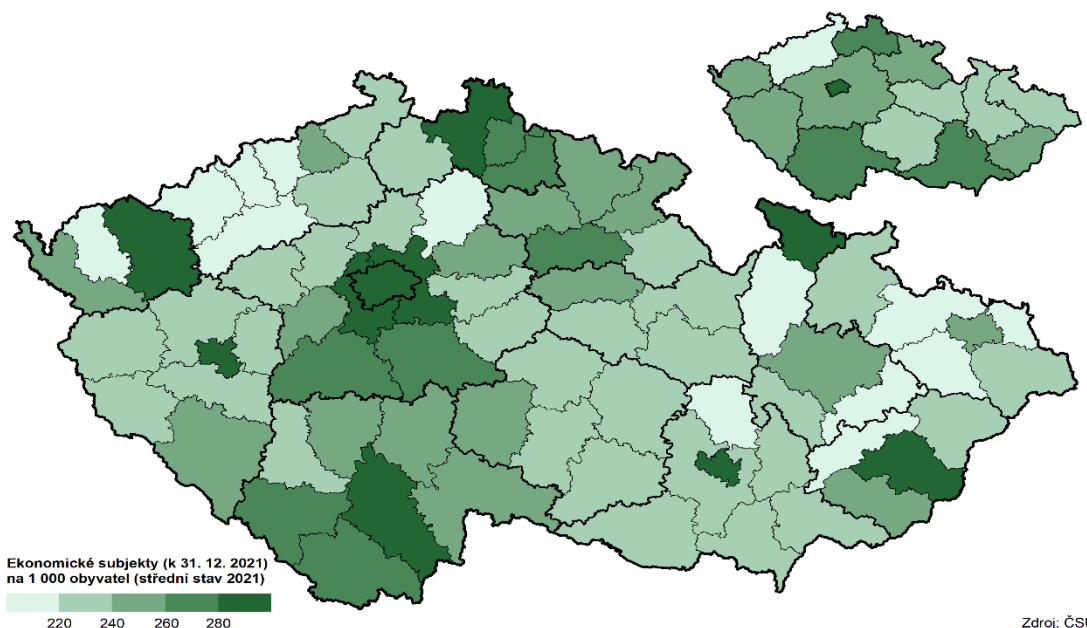
Počet subjektů se zjištěnou ekonomickou aktivitou (vykazující aktivitu podle informací ze statistických zjišťování nebo administrativních zdrojů) činil 75 349, tj. 52,9 % z celkového počtu subjektů v kraji, což je šestá nejvyšší hodnota v mezi kraji. Oproti roku 2020 se počet subjektů se zjištěnou aktivitou zvýšil o 904, tj. o 1,2 %. Přírůstek byl evidován ve všech krajích kromě hl. města Prahy, kde byl zaznamenán pokles o 1,6 %, nejvyšší přírůstek byl v Jihomoravském kraji (o 2,9 %).

Počtem 262 ekonomických subjektů na 1 000 obyvatel se Královéhradecký kraj v mezikrajském srovnání řadí na 5. pozici. První místo zaujalo hl. město Praha s 520 subjekty na 1 000 obyvatel, naopak minima bylo dosaženo v Ústeckém kraji, a to 222 subjektů. Nejvyšší počet ekonomických subjektů na 1 000 obyvatel mezi okresy se nachází v okrese Hradec Králové

KOMENTÁŘ

(281 subjektů, což představuje 11. nejvyšší hodnotu mezi okresy v ČR), naopak nejnižší počet subjektů byl zaznamenán v okrese Rychnov nad Kněžnou (239 subjektů na 1 000 obyvatel).

Intenzita podnikatelské aktivity v okresech a krajích v roce 2021 (ekonomické subjekty se sídlem na daném území)



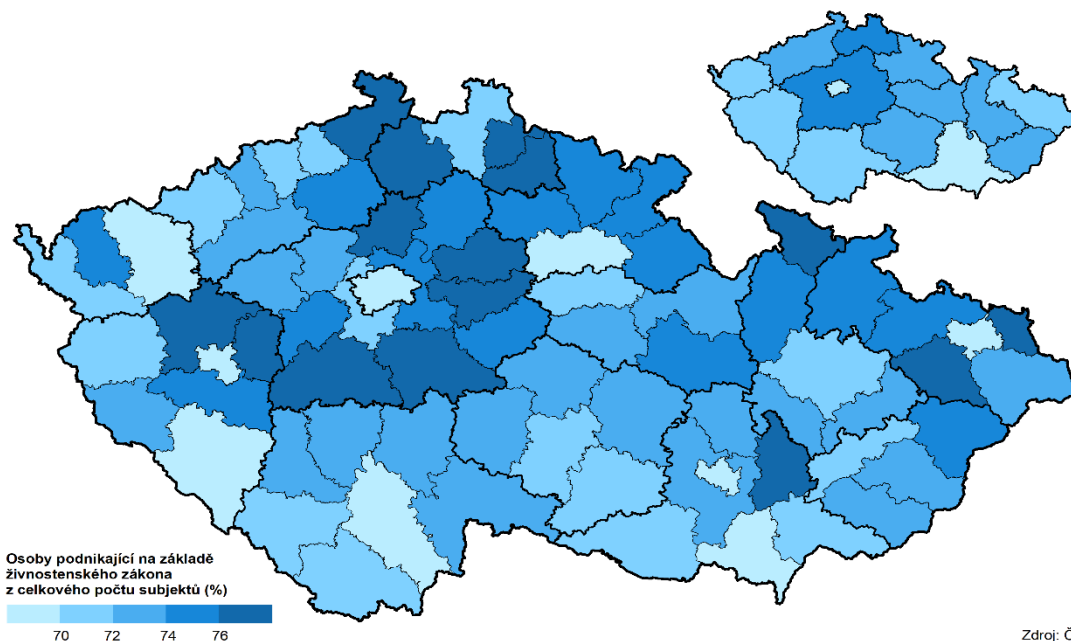
Z jednotlivých okresů Královéhradeckého kraje sídlí nejvíce ekonomických subjektů dlouhodobě v okrese Hradec Králové, a to 32,0 %, z toho u fyzických osob 30,3 % a právnických osob 38,7 %. Naopak okres Rychnov nad Kněžnou měl na krajském úhrnu všech subjektů nejnižší podíl 13,2 %, z toho u fyzických osob 13,6 % a právnických osob 11,5 %.

Nejvyšší **zastoupení živnostníků** mezi okresy evidujeme v okrese Náchod (75,8 %, což je 18. nejvyšší hodnota mezi všemi okresy v ČR). V okresech Trutnov a Rychnov nad Kněžnou byl podíl živnostníků mezi subjekty 75,0 %, resp. 74,9 %. V okrese Jičín dosáhl jejich podíl 74,7 %, nejnižší hodnoty dosáhl okrese Hradec Králové, kde by jejich podíl pouze 69,4 %.

Nejvyšší podíl subjektů se zjištěnou aktivitou byl v okrese Hradec Králové (55,3 %, tj. 25 229 subjektů), nejnižší pak v okrese Rychnov nad Kněžnou (51,2 %, tj. 18 731 subjektů). V okrese Hradec Králové mají podle počtu zaměstnanců největší zastoupení mikropodniky, malé, střední a velké podniky, naopak nejmenší zastoupení z těchto kategorií měli v okrese Rychnov nad Kněžnou. Z hlediska převažující ekonomické činnosti byly v okresech Hradec Králové a Trutnov nejvíce zastoupeny subjekty zabývající se zemědělstvím, průmyslem a stavebnictvím, shodná situace byla i v oblasti velkoobchodu, maloobchodu, dopravy a skladování. V oblasti služeb měly největší zastoupení subjekty zaměřené na ubytování, stravování a pohostinství v okrese Trutnov, v okrese Hradec Králové měly nejčetnější zastoupení subjekty orientované na ostatní služby.

KOMENTÁŘ

Podíl živnostníků v okresech a krajích k 31. 12. 2021



Největší zaměstnavatelé se sídlem v Královéhradeckém kraji podle okresů k 31. 12. 2021

Obec sídla	Název	Kategorie počtu zaměstnanců
Okres Hradec Králové		
Hradec Králové	Fakultní nemocnice Hradec Králové	5 000–9 999
	Lesy České republiky, s.p.	3 000–3 999
	ARROW International CR, a.s.	1 500–1 999
	Marius Pedersen a.s.	1 500–1 999
Okres Jičín		
Jičín	Continental Automotive Czech Republic s.r.o.	5 000–9 999
	Oblastní nemocnice Jičín a.s.	1 000–1 499
	RONAL CR s.r.o.	1 000–1 499
Okres Náchod		
Náchod	Oblastní nemocnice Náchod a.s.	2 000–2 499
Červený Kostelec	Saar Gummi Czech s.r.o.	500–999
Broumov	VEBA, textilní závody a.s.	500–999
Dolní Radechová	D&D AGENTURA PRÁCE s.r.o.	500–999
Nové Město nad Metují	Ammann Czech Republic a.s.	500–999
Okres Rychnov nad Kněžnou		
Rychnov nad Kněžnou	ASSA ABLOY Opening Solutions CZ s.r.o.	500–999
Kostelec nad Orlicí	Federal-Mogul Friction Products a.s.	500–999
Vamberk	ESAB CZ, s.r.o., člen koncernu	500–999
Okres Trutnov		
Trutnov	Vitesco Technologies Czech Republic s.r.o.	4 000–4 999
	Oblastní nemocnice Trutnov a.s.	1 000–1 499
	TE Connectivity Trutnov s.r.o.	1 000–1 499
Dvůr Králové nad Labem	JUTA a.s.	2 000–2 499

KOMENTÁŘ

Přehled největších zaměstnavatelů se sídlem v Královéhradeckém kraji, který je uveden v tabulce, je řazen v rámci jednotlivých okresů a podle kategorie počtu zaměstnanců, kde v rámci jedné obce jsou dále zaměstnavatelé řazeni abecedně dle názvu.

Z celkového počtu 34 ekonomických subjektů s 500 a více zaměstnanci sídlících v kraji jich 61,8 % působí ve zpracovatelském průmyslu, 29,4 % v oblasti tržních i netržních služeb, 5,9 % v oblasti zásobování vodou či v činnostech související s odpadními vodami, odpady a sanacemi a 2,9 % v oblasti zemědělství, lesnictví, rybářství. Z územního pohledu mají největší zaměstnavatelé sídlo nejčastěji v okresech Hradec Králové (12 subjektů), Náchod a Trutnov (shodně 7 subjektů).

Další informace o ekonomických subjektech v Královéhradeckém kraji jsou k dispozici v menu [Statistiky](#) v odkaze [Organizační statistika](#)

Kontakt:

Ing. Věra Varmužová
Krajská správa ČSÚ v Hradci Králové
e-mail: vera.varmuzova@czso.cz
tel.: 495 762 317