

## KOMENTÁŘ

5. 9. 2022

### Průměrná mzda v Královéhradeckém kraji v 1. pololetí reálně klesla o 7,6 %

Průměrná hrubá měsíční mzda zaměstnanců v Královéhradeckém kraji v 1. pololetí roku 2022 dosáhla 36 784 Kč a oproti stejnému období minulého roku vzrostla o 4,9 %, reálně klesla o 7,6 %. Mezi kraji to byla 5. nejvyšší mzda. Průměrný počet zaměstnanců se meziročně zvýšil o 0,1 % na 194,3 tis. osob.

Za šest měsíců letošního roku dosáhla podle předběžných výsledků **průměrná hrubá měsíční nominální mzda v Královéhradeckém kraji** hodnoty **36 784 Kč** (osoby přepočtené na plně zaměstnané) a oproti stejnému období loňského roku vzrostla o 1 724 Kč, tj. o 4,9 %. Nominální tempo růstu bylo oproti průměru ČR nižší o 0,9 procentního bodu, což odpovídalo šestému nejnižšímu růstu v mezikrajském srovnání. Ve sledovaném období bylo nejvyšší nominální tempo růstu v hl. m. Praze (o 7,0 %), druhý nejvyšší nárůst byl zaznamenán ve Zlínském kraji (o 6,3 %), naopak nejpomaleji mzdy rostly v kraji Ústeckém (o 3,6 %), Olomouckém (o 4,5 %) a shodně v Plzeňském a Jihočeském kraji (o 4,7 %).

#### Zaměstnanci a jejich průměrné mzdy podle krajů v 1.–2. čtvrtletí 2022

pracovištní metoda<sup>1)</sup>

předběžné údaje

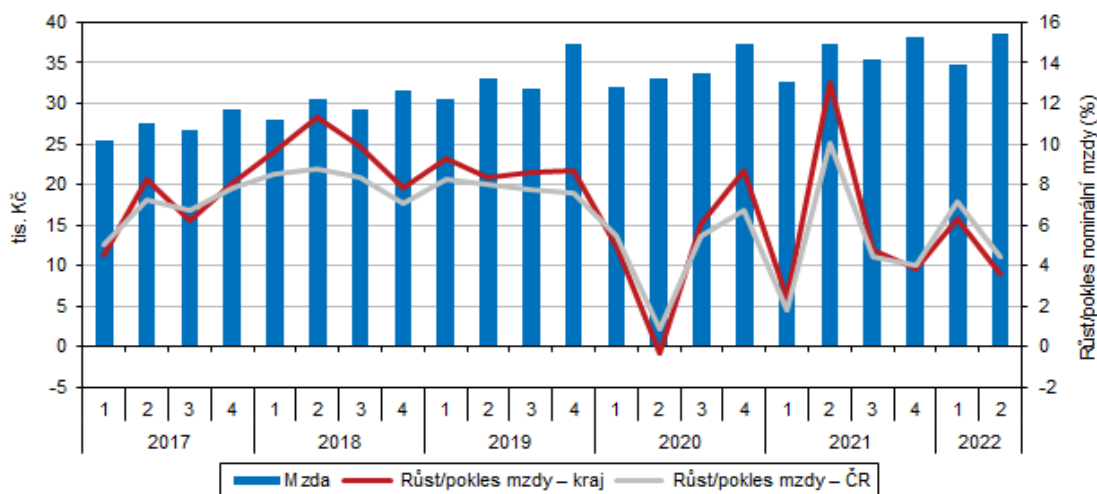
|                                     | Průměrná hrubá měsíční mzda<br>na přepočtené počty zaměstnanců |  |            | Průměrný evidenční počet zaměstnanců<br>přepočtený na plně zaměstnané |  |            |
|-------------------------------------|--|--|------------|---|--|------------|
|                                     | v Kč   | přírůstek (úbytek) proti<br>1.–2. čtvrtletí 2021 |            | v tis.  | přírůstek (úbytek) proti<br>1.–2. čtvrtletí 2021 |            |
|                                     |  | v Kč   | %          |   | v tis.   | %          |
| <b>Česká republika<sup>2)</sup></b> | <b>39 033</b>  | <b>2 135</b>                                     | <b>5,8</b> | <b>4 006,1</b>  | <b>43,6</b>                                      | <b>1,1</b> |
| v tom kraje:                        |  |  |            |   |  |            |
| Hl. m. Praha                        | 48 936   | 3 214  | 7,0        | 844,6   | 24,0   | 2,9        |
| Středočeský                         | 39 735   | 2 272  | 6,1        | 415,6   | 6,3  | 1,5        |
| Jihočeský                           | 35 203   | 1 573  | 4,7        | 218,5   | 1,2  | 0,6        |
| Plzeňský                            | 36 808   | 1 646  | 4,7        | 211,1   | 2,1  | 1,0        |
| Karlovarský                         | 33 672   | 1 791  | 5,6        | 81,7  | 0,5  | 0,7        |
| Ústecký                             | 35 933   | 1 263  | 3,6        | 240,5   | -1,0   | -0,4       |
| Liberecký                           | 35 509   | 1 765  | 5,2        | 143,0   | 0,1  | 0,0        |
| <b>Královéhradecký</b>              | <b>36 784</b>  | <b>1 724</b>                                     | <b>4,9</b> | <b>194,3</b>  | <b>0,1</b>                                       | <b>0,1</b> |
| Pardubický                          | 34 366   | 1 639  | 5,0        | 182,1   | 2,0  | 1,1        |
| Vysočina                            | 35 722   | 1 676  | 4,9        | 170,2   | 0,6  | 0,4        |
| Jihomoravský                        | 38 112   | 2 049  | 5,7        | 464,7   | 6,3  | 1,4        |
| Olomoucký                           | 34 882   | 1 494  | 4,5        | 217,2   | 0,8  | 0,4        |
| Zlínský                             | 34 603   | 2 052  | 6,3        | 203,1   | 0,5  | 0,3        |
| Moravskoslezský                     | 35 101   | 1 645  | 4,9        | 416,5   | -0,2   | -0,1       |

<sup>1)</sup> Územní třídění je provedeno podle místa skutečného pracoviště tzv. "pracovištní metodou".

<sup>2)</sup> Zahnutí jsou i zaměstnanci sledovaných subjektů pracující mimo území ČR, proto součet za kraje nemusí souhlasit s ČR celkem.

## KOMENTÁŘ

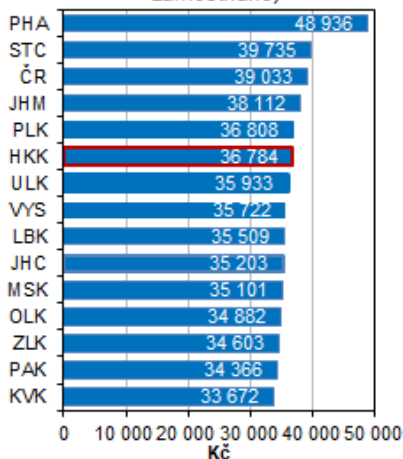
### Průměrná hrubá měsíční mzda<sup>1)</sup> a její meziroční změny podle čtvrtletí v Královéhradeckém kraji



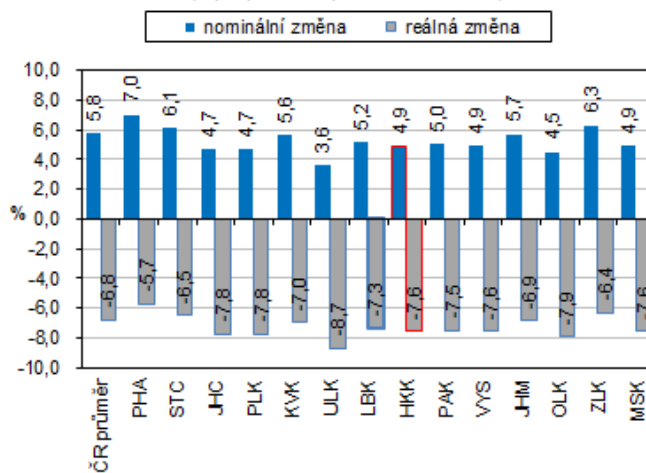
<sup>1)</sup> podle místa pracoviště; za osoby přepočtené na plně zaměstnané; roky 2021 a 2022 předběžné údaje

Průměrná hrubá měsíční mzda v Královéhradeckém kraji zaostala za průměrem České republiky (39 033 Kč) o 2 249 Kč. Nejvyšší hladina průměrné mzdy byla v 1. pololetí letošního roku v hl. městě Praze (48 936 Kč), které společně se Středočeským krajem (39 735 Kč), překonaly republikový průměr. Královéhradecký kraj za ní zaostal o 12 152 Kč. Praha převyšovala průměrnou mzdu České republiky o 25,4 %. Třetí nejvyšší průměrná mzda byla vyplácena v Jihomoravském kraji (38 112 Kč), čtvrtá v Plzeňském kraji (36 808 Kč). S výší průměrné mzdy se v mezikrajském srovnání Královéhradecký kraj zařadil na 5. příčku. Nejnižší mzda byla vyplácena v krajích Karlovarském (33 672 Kč), Pardubickém (34 366 Kč) a Zlínském (34 603 Kč).

**Průměrná měsíční nominální mzda podle krajů v 1. pololetí 2022**  
(osoby přepočtené na plně zaměstnané)



**Nominální a reálná změna mezd podle krajů (1. pololetí 2022/ 1. pololetí 2022)**  
(v přepočtu na plně zaměstnané)

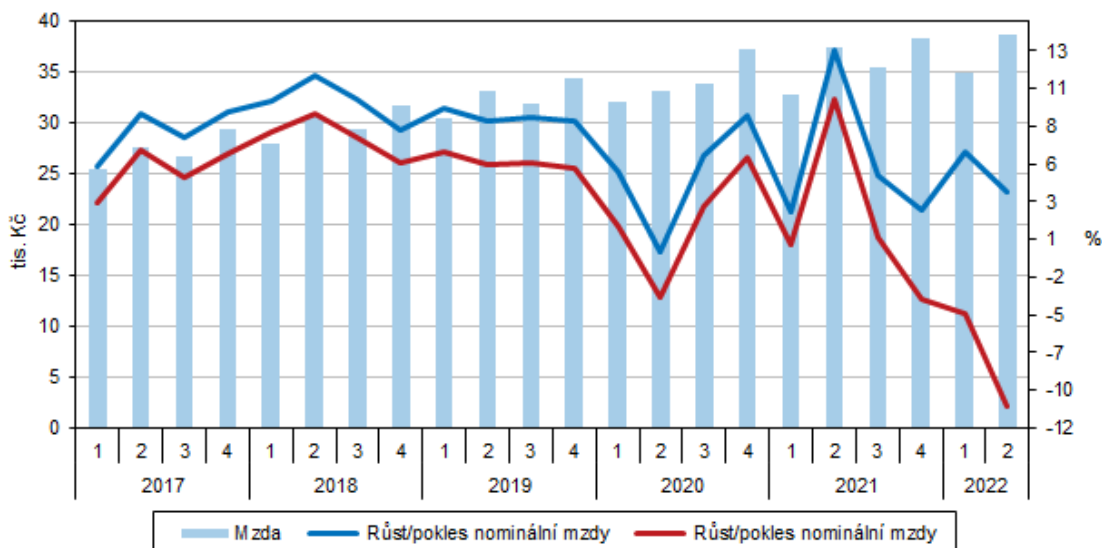


## KOMENTÁŘ

Výši reálných mezd ovlivňuje vedle úrovně nominálních mezd i vývoj inflace. Spotřebitelské ceny v ČR vzrostly v 1. pololetí o 13,5 %. **Reálná mzda** v Královéhradeckém kraji klesla o 7,6 %. V rámci ČR reálná mzda klesla o 6,8 %. Reálný pokles mzdové úrovně zaznamenalo všech 14 krajů České republiky, nejvyšší pokles byl v Karlovarském kraji (o 8,7 %).

V 1. pololetí zaměstnávaly **subjekty s pracovištěm v Královéhradeckém kraji celkem 194,3 tisíc osob** (osoby přepočtené na plně zaměstnané). Ve srovnání se stejným obdobím roku 2021 došlo k nárůstu počtu zaměstnanců o 0,1 tisíce, tj. o 0,1 %. Meziroční růst počtu zaměstnanců zaznamenalo 12 krajů. Opačný trend vykázal kraj Ústecký (pokles o 0,4 %, tj. 1 tis. osob) a Moravskoslezský (pokles o 0,1 %, tj. 0,2 tis. osob). Naopak nejvyšší nárůst počtu zaměstnanců v absolutním i relativních vyjádření byl evidován v hl. městě Praze (o 2,9 %, tj. 24,0 tis. osob). V České republice se průměrný počet zaměstnanců meziročně zvýšil o 1,1 % na 4 006,1 tis. osob.

### Vývoj průměrné hrubé měsíční mzdy<sup>1)</sup> podle čtvrtletí v Královéhradeckém kraji



<sup>1)</sup> podle místa pracoviště; za osoby přepočtené na plně zaměstnané; roky 2021 a 2022 předběžné údaje

V samotném **2. čtvrtletí** letošního roku činila průměrná měsíční nominální mzda na přepočtené počty zaměstnanců v Královéhradeckém kraji 38 712 Kč, což je o 1 346 Kč více než ve stejném období roku 2021. V mezikrajském srovnání se jedná o čtvrtou nejvyšší průměrnou mzdu. Nejvyšší mzdová hladina byla evidována v hl. městě Praze (49 221 Kč), Středočeském (41 825 Kč) a Jihomoravském kraji (39 041 Kč). Naopak nejnižší mzdy pobírali zaměstnanci v kraji Karlovarském (34 725 Kč), Pardubickém (35 385 Kč) a Zlínském (35 864 Kč). V porovnání s 2. čtvrtletím roku 2021 se mzda v Královéhradeckém kraji nominálně zvýšila o 3,6 %, což bylo 7. nejvyšší tempo růstu v mezikrajském srovnání. V České republice se průměrná hrubá měsíční mzda zvýšila ve sledovaném období o 4,4 % na 40 086 Kč. Nejvyšší tempo růstu mezd bylo v hl. městě Praze, a to 5,7 %, naopak nejpomaleji rostly mzdy v Ústeckém kraji (o 1,6 %). Spotřebitelské ceny se ve 2. čtvrtletí zvýšily

## KOMENTÁŘ

v průměru v ČR o 15,8 %, reálně tak mzda v kraji klesla, a to již třetí čtvrtletí za sebou, o 10,5 %. Celorepublikový reálný pokles mezd činil 9,8 %.

### Zaměstnanci a jejich průměrné mzdy podle krajů ve 2. čtvrtletí 2022

pracovištní metoda<sup>1)</sup>

předběžné údaje

|                                     | Průměrná hrubá měsíční mzda<br>na přepočtené počty zaměstnanců |   |            | Průměrný evidenční počet zaměstnanců<br>přepočtený na plně zaměstnané |   |            |
|-------------------------------------|--|---|------------|---|---|------------|
|                                     | v Kč   | přírůstek (úbytek) proti<br>2. čtvrtletí 2021 |            | v tis.  | přírůstek (úbytek) proti<br>2. čtvrtletí 2021 |            |
|                                     |  | v Kč  | %          |   | v tis.  | %          |
| <b>Česká republika<sup>2)</sup></b> | <b>40 086</b>  | <b>1 696</b>                                  | <b>4,4</b> | <b>4 025,2</b>  | <b>49,9</b>                                   | <b>1,3</b> |
| v tom kraje:                        |  |   |            |   |   |            |
| Hl. m. Praha                        | 49 221   | 2 663   | 5,7        | 850,9   | 27,3  | 3,3        |
| Středočeský                         | 41 825   | 2 095   | 5,3        | 417,5   | 6,7   | 1,6        |
| Jihočeský                           | 36 377   | 1 139   | 3,2        | 219,6   | 1,5   | 0,7        |
| Plzeňský                            | 37 827   | 1 025   | 2,8        | 212,3   | 2,4   | 1,2        |
| Karlovarský                         | 34 725   | 1 119   | 3,3        | 82,2  | 0,7   | 0,8        |
| Ústecký                             | 36 866   | 592   | 1,6        | 241,4   | -0,7  | -0,3       |
| Liberecký                           | 36 764   | 1 390   | 3,9        | 143,2   | -0,1  | -0,1       |
| <b>Královéhradecký</b>              | <b>38 712</b>  | <b>1 346</b>                                  | <b>3,6</b> | <b>194,8</b>  | <b>0,2</b>                                    | <b>0,1</b> |
| Pardubický                          | 35 385   | 1 094   | 3,2        | 182,8   | 2,1   | 1,2        |
| Vysočina                            | 36 698   | 1 295   | 3,7        | 171,0   | 0,8   | 0,5        |
| Jihomoravský                        | 39 041   | 1 655   | 4,4        | 467,0   | 7,1   | 1,5        |
| Olomoucký                           | 36 012   | 1 028   | 2,9        | 217,9   | 0,7   | 0,3        |
| Zlínský                             | 35 864   | 1 905   | 5,6        | 203,8   | 0,7   | 0,4        |
| Moravskoslezský                     | 36 211   | 1 211   | 3,5        | 417,5   | 0,3   | 0,1        |

<sup>1)</sup> Územní třídění je provedeno podle místa skutečného pracoviště tzv. "pracovištní metodou".

<sup>2)</sup> Zahnutí jsou i zaměstnanci sledovaných subjektů pracující mimo území ČR, proto součet za kraje nemusí souhlasit s ČR celkem.

Ve druhém čtvrtletí zaměstnávaly subjekty s pracovištěm na území kraje celkem 194,8 tis. osob (přepočteno na plně zaměstnané), což je nárůst o 0,2 tis. osob, tj. 0,1 % a mezi kraji to byl pátý nejnižší počet. V České republice se meziročně počet zaměstnanců zvýšil o 1,3 % na 4 025,2 tis. osob.

Další informace o zaměstnancích a mzdách v Královéhradeckém kraji jsou k dispozici v menu Statistiky v odkazech [Mzdy, náklady práce](#) a [Zaměstnanost a nezaměstnanost](#).

#### Kontakt:

Ing. Věra Varmužová  
Krajská správa ČSÚ v Hradci Králové  
e-mail: [vera.varmuzova@czso.cz](mailto:vera.varmuzova@czso.cz)  
tel.: 495 762 317