

KOMENTÁŘ

26. 1. 2021

Ekonomické subjekty v Kraji Vysočina k 31. 12. 2020

V registru ekonomických subjektů (RES) bylo k 31. 12. 2020 evidováno celkem 116 360 subjektů se sídlem v Kraji Vysočina. Oproti stavu ke konci roku 2019 se jejich počet zvýšil o 1 639 subjektů. Z územního pohledu nejvíce ekonomických subjektů sídlí v okresech Žďár nad Sázavou (22,9 %) a Jihlava (22,8 % z celkového počtu subjektů), naopak nejméně subjektů nalezneme v okrese Pelhřimov (15,2 %).

Registr ekonomických subjektů (RES) je veřejným seznamem, jenž vytváří a spravuje ČSÚ podle §20 zákona č. 89/1995 Sb., o státní statistické službě. Ekonomickým subjektem je každá právnická osoba, dále fyzická osoba s postavením podnikatele a organizační složka státu, která je účetní jednotkou.

V **mezikrajském srovnání** nejvíce subjektů eviduje Hlavní město Praha s počtem 645 tis. subjektů (22,0 %), nejméně jednotek pak vykazuje Karlovarský kraj – 74,0 tis. (2,5 %).

Z hlediska **právní formy**, obdobně jako v celé České republice, jednoznačně převažují fyzické osoby. Jejich počet ke konci roku 2020 dosáhl 93 349 osob, což je 80,2 % z celkového počtu subjektů v RES Kraje Vysočina.

Počet živnostníků, kteří tvořili 90 % z počtu fyzických osob, se na Vysočině proti konci roku 2018 zvýšil o 1 081 osob, tj. o 1,3 %. V rámci této kategorie jednoznačně převažují fyzické osoby nezapsané v obchodním rejstříku. V mezikrajském srovnání je v kraji nadprůměrný počet zemědělských podnikatelů – fyzických osob, který je čtvrtý nejvyšší mezi regiony ČR (přes 4,7 tisíce). Počty ostatních fyzických i právnických osob jsou naopak v rámci ČR podprůměrné.

Z dalších právních forem bylo ke konci roku 2020 evidováno 10 804 obchodních společností (tvoří 9,3 % ze všech subjektů). Dominantní postavení mají mezi nimi společnosti s ručením omezeným, které na konci roku tvořily 93,8 % jejich počtu. Počet společností s ručením omezeným v posledních letech neustále narůstá, proti roku 2013 se jejich počet v Kraji Vysočina zvýšil o více než 38 %. V RES bylo dále evidováno např. 687 zahraničních fyzických osob (0,6 % celkového počtu subjektů), 2 827 společenství vlastníků jednotek, 452 akciových společností či 449 družstev. Mezi právnickými osobami zauímají velice významné místo nejrůznější spolky, kterých bylo ke konci roku 2020 v Kraji Vysočina evidováno 4 240, vedle toho bylo v registru zapsáno ještě 1 938 pobočných spolků.

Z hlediska **převažující činnosti** (CZ-NACE) se na Vysočině nejvíce subjektů zabývá obchodem, ubytováním a stravováním. Na konci roku 2020 jich bylo evidováno 25 346, což představuje 21,8 % z celkového množství registrovaných subjektů. Další významnou oblastí je průmysl (17 127 subjektů, tj. 14,7 %), stavebnictví (16 145 subjektů, tj. 13,9 %), profesní,

KOMENTÁŘ

vědecké a technické činnosti (12 408 subjektů, tj. 10,7 %) a zemědělství, lesnictví, rybařství (10 159 subjektů, tj. 8,7 %).

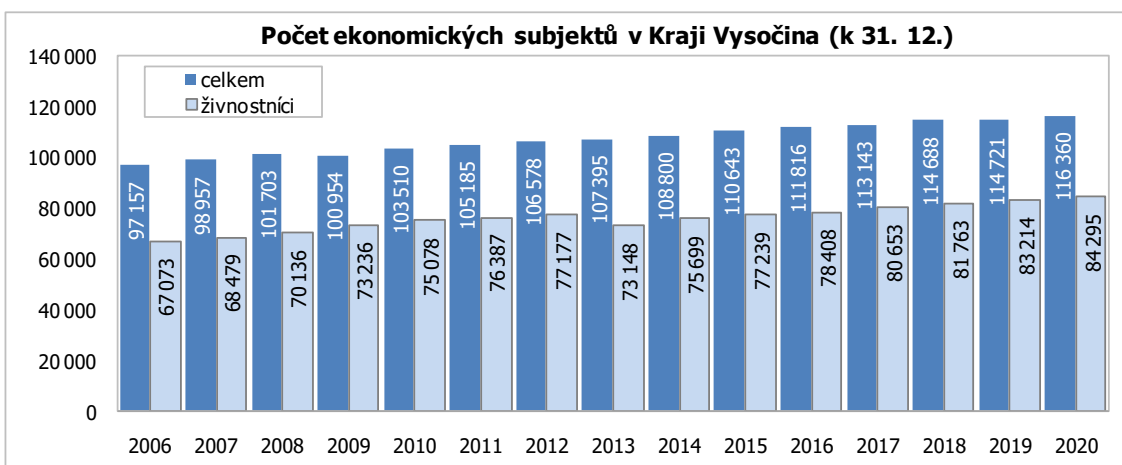
U více než poloviny ekonomických subjektů není uveden údaj o **počtu zaměstnanců** (53,7 %), dalších 37,4 % jednotek je bez zaměstnanců. Do kategorie 1 – 9 zaměstnanců koncem roku 2020 spadalo 8 091 subjektů, naopak 250 a více zaměstnanců mělo na Vysočině jen 89 firem, z nichž pouze 13 spadalo do kategorie tisíc a více zaměstnanců.

Přehled **největších zaměstnavatelů** v okresech Kraje Vysočina naleznete v **příloženém souboru**.

Ekonomické subjekty v Kraji Vysočina (stav k 31. 12.)

(údaje v územní struktuře daného roku)

	2013	2014	2015	2016	2017	2018	2019	2020	Rozdíl 2020 - 2013	Index 2019/2013 v %
Ekonomické subjekty celkem	107 395	108 800	110 643	111 816	113 143	114 688	114 721	116 360	8 965	108,3
v tom: fyzické osoby	87 291	88 422	89 707	91 083	91 775	92 813	92 286	93 349	6 058	106,9
z toho: živnostníci	73 148	75 699	77 239	78 408	80 653	81 763	83 214	84 295	11 147	115,2
zemědělství podnikatelé	3 508	3 552	4 315	4 446	4 554	4 631	4 664	4 712	1 204	134,3
právnícké osoby	20 104	20 378	20 936	20 733	21 368	21 875	22 435	23 011	2 907	114,5
z toho: obchodní společnosti	8 019	8 248	8 645	9 019	9 512	9 926	10 367	10 804	2 785	134,7
z toho: spol. s r.o.	7 313	7 554	7 954	8 347	8 832	9 246	9 679	10 137	2 824	138,6
akciová společnost	452	447	449	445	455	459	468	452	-	100,0
z toho s počtem zaměstnanců										
1 - 9 zaměstnanců	8 026	8 140	8 094	8 224	8 259	8 171	8 268	8 091	65	100,8
10 - 49 zaměstnanců	1 734	1 688	1 722	1 735	1 756	1 780	1 777	1 767	33	101,9
50 - 249 zaměstnanců	528	525	521	517	526	523	534	508	-20	96,2
250 a více zaměstnanců	83	81	81	85	85	86	88	89	6	107,2
z toho s převažující činností: ¹⁾										
zemědělství, lesnictví, rybolov	7 999	8 099	8 892	9 089	9 307	9 588	9 871	10 159	2 160	127,0
průmysl	15 393	15 658	15 726	15 768	16 066	16 403	16 748	17 127	1 734	111,3
stavebnictví	13 972	14 287	14 557	14 764	15 186	15 511	15 853	16 145	2 173	115,6
obchod, ubytování a stravování	24 707	24 936	25 398	25 775	26 676	26 581	25 958	25 346	639	102,6

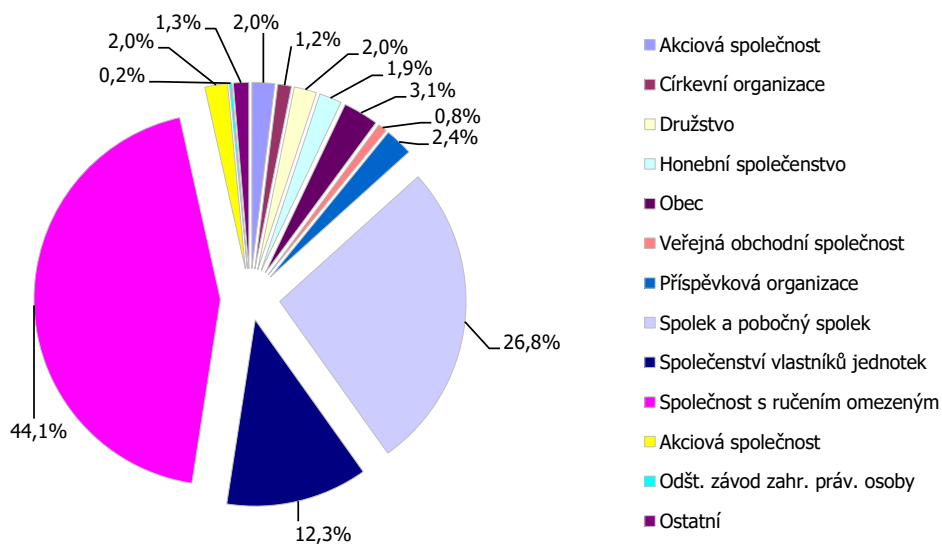


KOMENTÁŘ

Ekonomické subjekty v okresech Kraje Vysočina (stav k 31. 12. 2020)

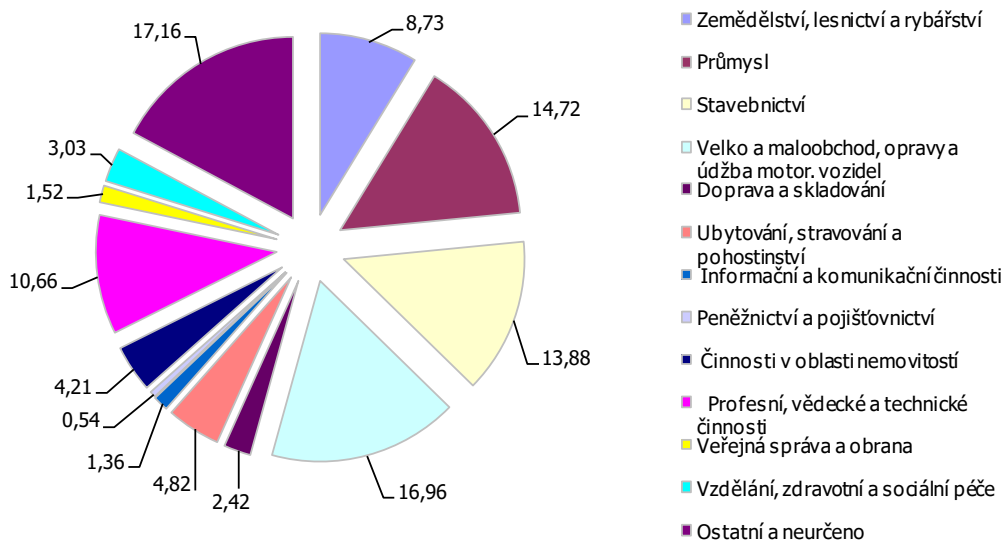
	Kraj Vysočina		v tom okres				
	2020	index 2020/2019	Havlíčkův Brod	Jihlava	Pelhřimov	Třebíč	Žďár nad Sázavou
Ekonomické subjekty celkem	116 360	101,4	20 986	26 574	17 716	24 484	26 600
v tom:							
fyzické osoby	93 349	101,2	17 020	20 751	14 385	19 444	21 749
z toho: živnostníci	84 295	101,3	15 352	19 131	12 936	17 431	19 445
zemědělský podnikatelé	4 712	101,0	841	716	784	1 107	1 264
zahraniční fyzická osoba	687	99,9	127	195	126	95	144
právnické osoby	23 011	102,6	3 966	5 823	3 331	5 040	4 851
z toho: obchodní společnosti	10 804	104,2	1 808	2 854	1 496	2 496	2 150
z toho: spol. s r.o.	10 137	104,7	1 641	2 726	1 418	2 355	1 997
akciová spol.	452	96,6	94	79	61	100	118
z toho s počtem zaměstnanců							
neuveдено	62 442	101,7	11 019	14 868	9 554	13 050	13 951
bez zaměstnanců	43 463	101,9	8 141	9 312	6 669	9 054	10 287
1 - 9 zaměstnanců	8 091	97,9	1 426	1 845	1 143	1 848	1 829
10 - 49 zaměstnanců	1 767	99,4	304	404	238	414	407
50 - 249 zaměstnanců	508	95,1	84	117	95	105	107
250 a více zaměstnanců	89	101,1	12	28	17	13	19
z toho s převažující činností:							
zemědělství, lesnictví, rybolov	10 159	102,9	1 932	1 709	1 805	2 135	2 578
průmysl	17 127	102,3	3 258	3 465	2 389	3 954	4 061
stavebnictví	16 145	101,8	2 691	3 390	2 578	3 587	3 899
obchod, ubytování a stravování	25 346	97,6	4 195	6 062	3 962	5 105	6 022

Struktura právnických osob podle právních forem v Kraji Vysočina k 31. 12. 2020

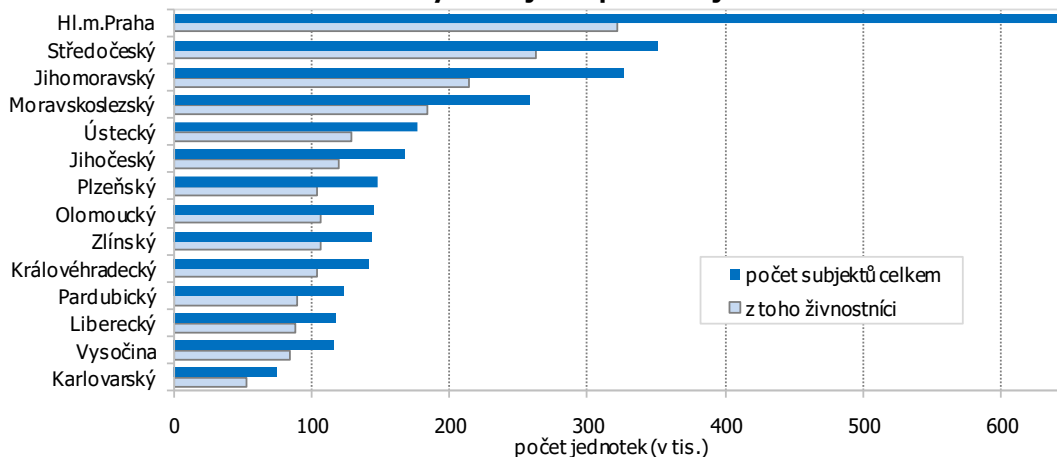


KOMENTÁŘ

Struktura subjektů podle převažující činnosti CZ-NACE v Kraji Vysočina k 31. 12. 2020



Počet ekonomických subjektů podle krajů k 31. 12. 2020



Kontakt:

Ing. Vlastislav Valda

Oddělení informačních služeb, Krajská správa ČSÚ v Jihlavě

Tel.: 567 109 062

E-mail: vlastislav.valda@czso.cz