

KOMENTÁŘ

8. srpna 2023

Cestovní ruch na Vysočině v 1. až 2. čtvrtletí 2023 – počet hostů výrazně vyšší než před covidem

V průběhu 1. až 2. čtvrtletí roku 2023 uvítala hromadná ubytovací zařízení (hotely, penziony, chaty atd.) v České republice více než 9,5 milionu hostů, což bylo ve srovnání se skutečností stejného období roku 2022 zhruba o 22 % více. Počátkem minulého roku však ještě platila protiepidemická opatření, která na cestovní ruch silně doléhala. V Kraji Vysočina se během prvních šesti měsíců roku 2023 v hromadných ubytovacích zařízeních ubytovalo bezmála 290 tisíc hostů, což představuje meziroční nárůst o 13,5 %. Šlo o osmý nejvyšší nárůst ze všech regionů České republiky, nejvíce počty návštěvníků narostly v Praze.

Z výše uvedeného je zřejmé, že pouze meziroční srovnání počtu hostů má v tomto případě stále ještě poněkud omezenou vypovídací hodnotu. Podstatné proto je, že počet hostů v kraji se v průběhu prvního až druhého čtvrtletí 2023 dostal výrazně nad úroveň prvního pololetí 2019, posledního předcovidového roku (index 111,5 %).

Více než 38 tisíc **hostů**, kteří na Vysočinu přicestovali **ze zahraničí (nerezidenti)**, představovalo 13,3 % z celkového počtu hostů. Celkový počet návštěvníků ze zahraničí se oproti prvním šesti měsícům 2022 zvýšil o více než 39 %. Vysočina patří v mezikrajském srovnání k regionům, které nejsou pro zahraniční návštěvníky příliš atraktivní - počet zahraničních hostů bývá ze všech krajů dlouhodobě druhý nejnižší a ani v roce 2023 není situace jiná. Též meziroční nárůst zahraničních návštěvníků nepatřil na Vysočině v regionálním srovnání ani zdaleka k nejvyšším, konkrétně byl pátý nejnižší. Nejvíce se počet zahraničních hostů zvýšil v Jihočeském kraji.

Při srovnání s posledním předcovidovým rokem pak zjistíme, že počet zahraničních hostů na Vysočině v 1. až 2. čtvrtletí roku 2023 již přesáhl úroveň roku 2019 (index 105,9 %).

Stejně jako ve většině ostatních krajů (s výjimkou Prahy a Karlovarského kraje) i na Vysočině dlouhodobě převládají **hosté z České republiky (rezidenti)**. Jejich počet v prvních šesti měsících roku 2023 dosáhl více než 251 tisíc osob (86,7 % celkového počtu hostů) a ve srovnání se stejným obdobím předchozího roku se zvýšil o 10,4 %. Oproti roku 2019 činil nárůst 11,5 %.

Struktura zahraničních hostů, kteří v prvních šesti měsících roku 2023 navštívili Kraj Vysočina, se oproti minulosti příliš nezměnila. I nadále v ní převažovali návštěvníci ze Slovenska, jejichž podíl dosáhl 28,8 %, na další místo se zařadili hosté z Německa (20,9 %), více než desetiprocentní podíl měli ještě návštěvníci z Polska. Podíl hostů z jiných zemí nepřesáhl pět procent. Jako zajímavost můžeme uvést, že se již ve větším počtu objevili tradiční letní návštěvníci Vysočiny z Nizozemska (2,5 %).

KOMENTÁŘ

Celkový počet přenocování se v lednu až červnu 2023 oproti stejnému období předchozího roku na Vysočině zvýšil o 10,8 %. V mezikrajském srovnání šlo o osmý nejvyšší přírůstek. V celé České republice se počet přenocování zvýšil podstatně více (o 19,2 %), z regionů byl nejvyšší nárůst zaznamenán v hlavním městě.

U počtu přenocování nerezidentů byl na republikové úrovni i v regionech zaznamenán ještě daleko výraznější nárůst, což platí zejména pro Karlovarský, Jihočeský kraj a pro hlavní město. Mezi regiony s vyšším meziročním nárůstem počtu přenocování cizinců se zařadila i Vysočina (zvýšení o 41,2 %).

Ve srovnání s rokem 2019 byl celkový počet přenocování na Vysočině v 1. až 2. čtvrtletí 2023 vyšší o 8,3 %. Relativně rychlý návrat hostů z ciziny se plně neodrazil v počtu jejich přenocování, který stále ještě nepřekonal úroveň prvních šesti měsíců roku 2019 (-0,2 %).

Průměrný počet přenocování na jednoho hosta činil v Kraji Vysočina 2,1, spolu se Středočeským krajem jde o druhou nejnižší hodnotu. Dlouhodobě nejvyšší je tento ukazatel v Karlovarském kraji, i když v 1. až 2. čtvrtletí 2023 nebyl rozdíl oproti dalším regionům tak výrazný jako v minulosti. Nejnižší počet přenocování byl v prvních šesti měsících roku 2022 zaznamenán v Jihomoravském kraji (1,8) – stejně jako ve většině předchozích let.

Hosté v hromadných ubytovacích zařízeních podle krajů v 1. až 2. čtvrtletí 2023

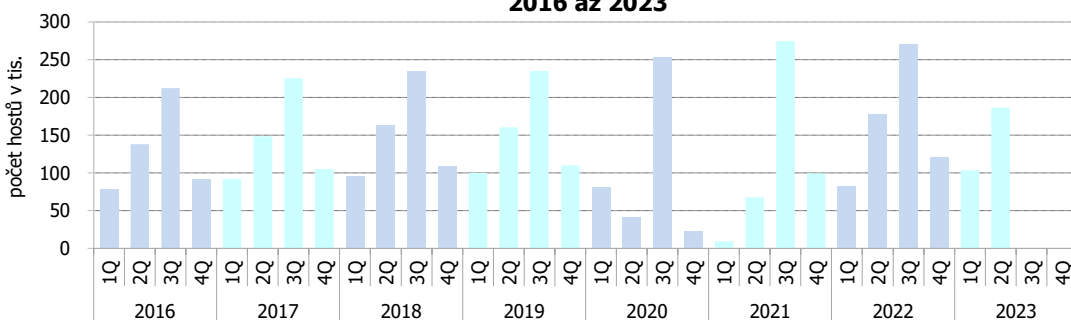
	Počet hostů			Index 2023/2022		
	celkem	nerezidenti	rezidenti	celkem	nerezidenti	rezidenti
Česká republika	9 560 687	4 200 184	5 360 503	121,9	148,5	106,9
v tom kraje:						
Hl. m. Praha	3 301 061	2 524 238	776 823	138,1	147,8	113,7
Středočeský	542 158	120 548	421 610	120,6	150,6	114,1
Jihočeský	611 718	167 469	444 249	119,8	176,2	106,9
Plzeňský	379 945	132 552	247 393	112,7	132,0	104,5
Karlovarský	613 135	327 869	285 266	128,8	159,5	105,5
Ústecký	264 836	95 757	169 079	114,6	133,9	106,0
Liberecký	527 939	100 645	427 294	106,2	140,7	100,4
Královéhradecký	706 078	154 010	552 068	106,5	134,3	100,7
Pardubický	234 086	30 729	203 357	111,6	136,7	108,6
Vysočina	289 994	38 471	251 523	113,5	139,4	110,4
Jihomoravský	887 124	296 704	590 420	119,3	154,8	107,0
Olomoucký	359 677	60 509	299 168	113,8	148,9	108,7
Zlínský	360 328	56 186	304 142	109,1	153,2	103,6
Moravskoslezský	482 608	94 497	388 111	111,5	150,2	104,9

KOMENTÁŘ

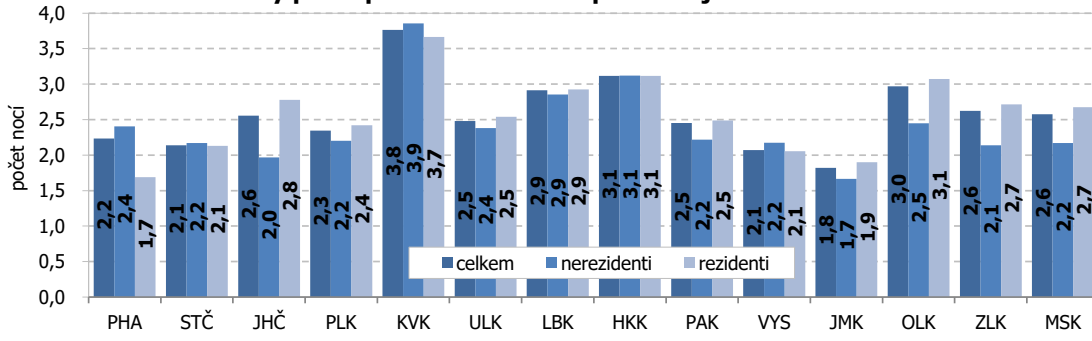
Návštěvnost v hromadných ubytovacích zařízeních podle krajů v 1. až 2. čtvrtletí 2023

	Počet přenocování			Index 2023/2022			Průměrný počet přenocování 1 hosta v roce 2023		
	celkem	nerezidenti	rezidenti	celkem	nerezidenti	rezidenti	celkem	nerezidenti	rezidenti
Česká republika	23 746 646	10 327 388	13 419 258	119,2	147,8	103,8	2,5	2,5	2,5
v tom kraje:									
Hl. m. Praha	7 379 645	6 065 804	1 313 841	140,5	149,3	110,6	2,2	2,4	1,7
Středočeský	1 160 367	261 542	898 825	117,8	144,6	111,8	2,1	2,2	2,1
Jihočeský	1 563 320	329 662	1 233 658	113,3	150,5	106,3	2,6	2,0	2,8
Plzeňský	890 519	291 692	598 827	112,2	126,7	106,3	2,3	2,2	2,4
Karlovarský	2 309 158	1 263 617	1 045 541	131,1	165,2	104,9	3,8	3,9	3,7
Ústecký	657 289	227 870	429 419	112,1	131,9	103,8	2,5	2,4	2,5
Liberecký	1 537 440	287 431	1 250 009	103,2	138,6	97,5	2,9	2,9	2,9
Královéhradecký	2 201 332	480 285	1 721 047	103,6	130,8	98,0	3,1	3,1	3,1
Pardubický	573 940	68 099	505 841	109,5	119,5	108,3	2,5	2,2	2,5
Vysočina	600 897	83 616	517 281	110,8	141,2	107,1	2,1	2,2	2,1
Jihomoravský	1 615 975	494 445	1 121 530	115,2	148,6	104,8	1,8	1,7	1,9
Olomoucký	1 067 928	148 262	919 666	105,7	139,7	101,7	3,0	2,5	3,1
Zlínský	945 579	120 111	825 468	102,5	146,5	98,2	2,6	2,1	2,7
Moravskoslezský	1 243 257	204 952	1 038 305	108,2	139,6	103,6	2,6	2,2	2,7

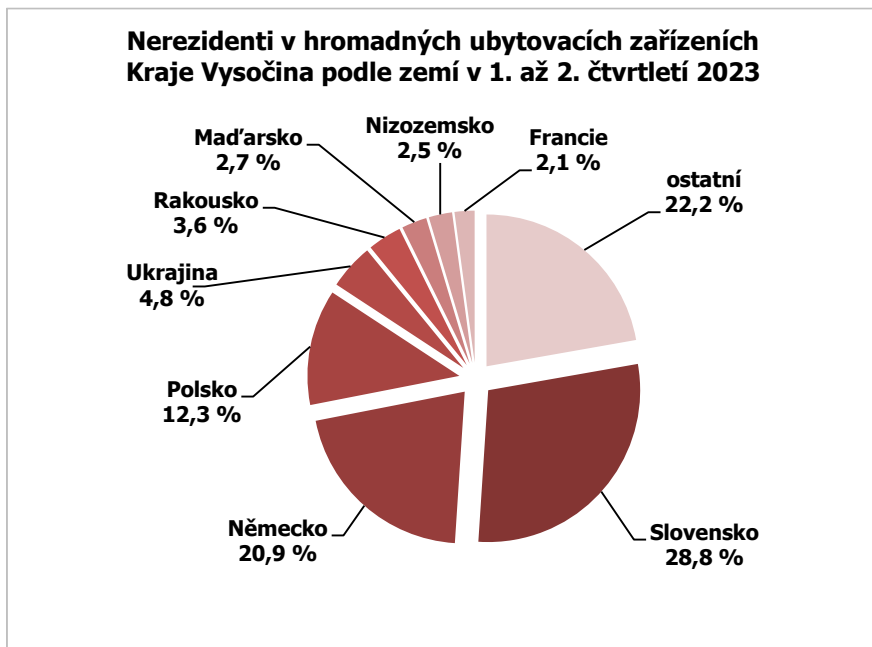
Počet hostů v hromadných ubytovacích zařízeních v Kraji Vysočina v letech 2016 až 2023



Průměrný počet přenocování hostů podle krajů v 1. až 2. čtvrtletí 2023



KOMENTÁŘ



Poznámka:

Do celkových výsledků návštěvnosti jsou započítány údaje týkající se ukrajinských státních příslušníků, kteří si ubytování hradili sami. Vzhledem k válečnému konfliktu na Ukrajině však nebylo ve všech případech možné na straně provozovatelů ubytovacích zařízení rozlišit, zda jde o turistu či uprchlíka. Do počtu návštěvníků tak mohly být započítány i osoby, které nelze objektivně považovat za účastníka cestovního ruchu dle mezinárodních doporučení.

Kontakt:

Ing. Vlastislav Valda
Oddělení informačních služeb, Krajská správa ČSÚ v Jihlavě
E-mail: vlastislav.valda@czso.cz
Tel.: 567 109 062

Více informací:

[Cestovní ruch – 2. čtvrtletí 2023](#)