

KOMENTÁŘ

8. listopadu 2023

Cestovní ruch na Vysočině v 1. až 3. čtvrtletí 2023 – počet zahraničních hostů výrazně vyšší než před covidem

V průběhu 1. až 3. čtvrtletí roku 2023 uvítala hromadná ubytovací zařízení (hotely, penziony, chaty atd.) v České republice více než 17,4 milionu hostů, což bylo ve srovnání se skutečností stejného období roku 2022 zhruba o 15 % více. Počátkem minulého roku však ještě platila protiepidemická opatření, která na cestovní ruch silně doléhala. V Kraji Vysočina se během prvních devíti měsíců roku 2023 v hromadných ubytovacích zařízeních ubytovalo více než 560 tisíc hostů, což představuje meziroční nárůst o 7,2 %. Šlo o pátý nejnižší nárůst ze všech regionů České republiky, nejvíce počty návštěvníků narostly v Praze.

Z výše uvedeného je zřejmé, že pouze meziroční srovnání počtu hostů má v tomto případě stále ještě poněkud omezenou vypovídací hodnotu. Podstatné proto je, že počet hostů v kraji se v průběhu prvního až třetího čtvrtletí 2023 dostal výrazně nad úroveň stejného období 2019, posledního předcovidového roku, a to i u zahraničních návštěvníků (index 109,0 %).

Více než 69 tisíc **hostů**, kteří na Vysočinu přicestovali **ze zahraničí (nerezidenti)**, představovalo 12,4 % z celkového počtu hostů. Celkový počet návštěvníků ze zahraničí se oproti prvním devíti měsícům 2022 zvýšil bezmála o 28 %. Vysočina patří v mezikrajském srovnání k regionům, které nejsou pro zahraniční návštěvníky příliš atraktivní - počet zahraničních hostů bývá ze všech krajů dlouhodobě druhý nejnižší a ani v roce 2023 není situace jiná. Též meziroční nárůst zahraničních návštěvníků nepatřil na Vysočině v regionálním srovnání ani zdaleka k nejvyšším, konkrétně byl třetí nejnižší. Nejvíce se počet zahraničních hostů zvýšil v Jihočeském kraji.

Stejně jako ve většině ostatních krajů (s výjimkou Prahy a Karlovarského kraje) i na Vysočině dlouhodobě převládají **hosté z České republiky (rezidenti)**. Jejich počet v prvních devíti měsících roku 2023 dosáhl více než 491 tisíc osob (87,6 % celkového počtu hostů) a ve srovnání se stejným obdobím předchozího roku se zvýšil téměř o 5 %. Oproti roku 2019 činil nárůst 13,9 %.

Struktura zahraničních hostů, kteří v prvních šesti měsících roku 2023 navštívili Kraj Vysočina, se oproti minulosti příliš nezměnila. I nadále v ní převažovali návštěvníci ze Slovenska, jejichž podíl dosáhl 27,1 %, na další místo se zařadili hosté z Německa (21,8 %), více než desetiprocentní podíl měli ještě návštěvníci z Polska. Podíl hostů z jiných zemí nepřesáhl pět procent, i když podíl tradičních letních návštěvníků Vysočiny z Nizozemska se k této hranici těsně přiblížil (4,8 %).

Celkový počet přenocování se v lednu až září 2023 oproti stejnému období předchozího roku na Vysočině zvýšil o 3,9 %. V mezikrajském srovnání šlo o pátý nejnižší přírůstek. V celé České

KOMENTÁŘ

republiky se počet přenocování zvýšil podstatně více (o 12,0 %), z regionů byl nejvyšší nárůst zaznamenán v hlavním městě.

U počtu přenocování nerezidentů byl na republikové úrovni i v regionech zaznamenán podstatně vyšší nárůst, což platí zejména pro Karlovarský kraj, Prahu, Středočeský a Jihočeský kraj. Vysočina se zařadila mezi regiony s nižším meziročním nárůstem počtu přenocování cizinců (zvýšení o 25,9 %).

Ve srovnání s rokem 2019 byl celkový počet přenocování na Vysočině v 1. až 3. čtvrtletí 2023 vyšší o 10 %. Relativně rychlý návrat hostů z ciziny se plně neodrazil v počtu jejich přenocování, který ale již překonal úroveň prvních devíti měsíců roku 2019 (2,7 %).

Průměrný počet přenocování na jednoho hosta činil v Kraji Vysočina 2,4, spolu se Středočeským krajem jde o třetí nejnižší hodnotu. Dlouhodobě nejvyšší je tento ukazatel v Karlovarském kraji, i když v 1. až 3. čtvrtletí 2023 nebyl rozdíl oproti dalším regionům tak výrazný jako v minulosti. Nejnižší počet přenocování byl v prvních devíti měsících roku 2023 zaznamenán v Jihomoravském kraji (2,0) – stejně jako ve většině předchozích let.

Hosté v hromadných ubytovacích zařízeních podle krajů v 1. až 3. čtvrtletí 2023

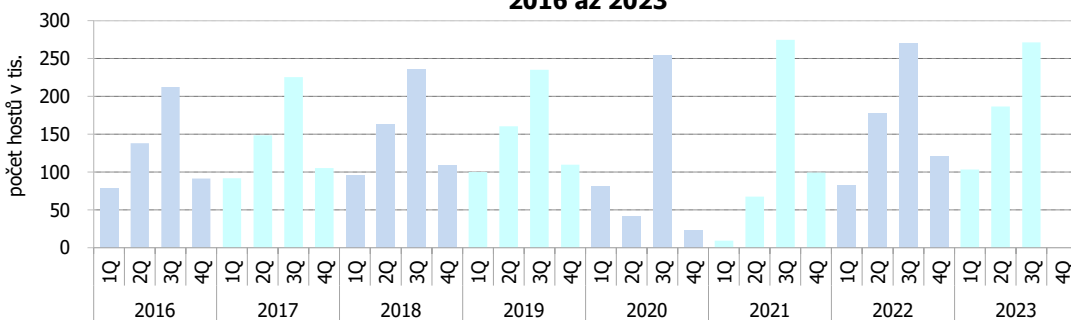
	Počet hostů			Index 2023/2022		
	celkem	nerezidenti	rezidenti	celkem	nerezidenti	rezidenti
Česká republika	17 424 417	7 240 254	10 184 163	115,1	135,4	104,1
v tom kraje:						
Hl. m. Praha	5 446 130	4 270 100	1 176 030	128,1	134,6	109,2
Středočeský	1 075 519	218 249	857 270	115,6	141,8	110,5
Jihočeský	1 419 118	343 415	1 075 703	113,1	152,6	104,5
Plzeňský	731 218	227 508	503 710	107,7	125,3	101,3
Karlovarský	1 036 223	525 624	510 599	119,5	142,5	102,5
Ústecký	520 413	176 632	343 781	111,2	130,2	103,4
Liberecký	994 275	164 441	829 834	106,1	131,4	102,2
Královéhradecký	1 272 418	258 221	1 014 197	105,2	130,1	100,3
Pardubický	440 545	55 866	384 679	106,7	124,2	104,6
Vysočina	561 110	69 524	491 586	107,2	127,9	104,8
Jihomoravský	1 757 909	553 547	1 204 362	110,3	136,1	101,4
Olomoucký	636 381	109 646	526 735	110,6	135,4	106,6
Zlínský	683 623	98 287	585 336	105,8	131,6	102,4
Moravskoslezský	849 535	169 194	680 341	108,0	138,9	102,4

KOMENTÁŘ

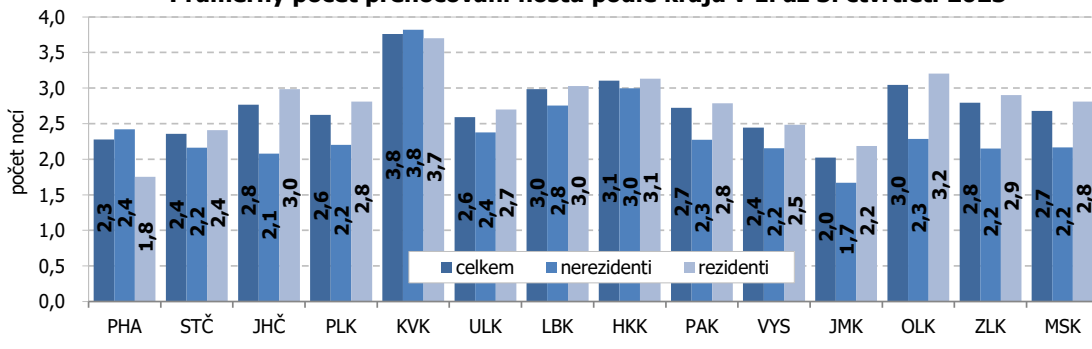
Návštěvnost v hromadných ubytovacích zařízeních podle krajů v 1. až 3. čtvrtletí 2023

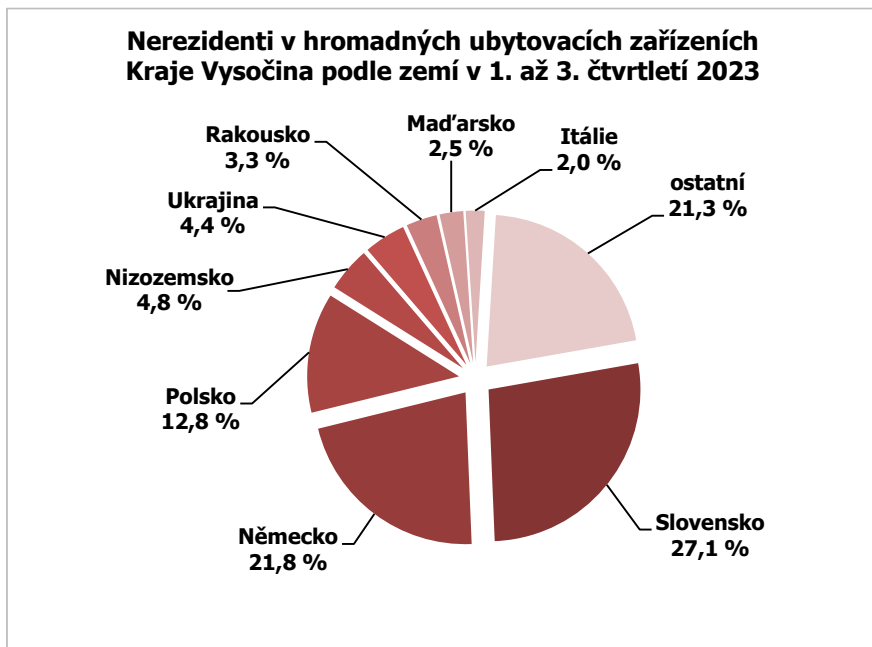
	Počet přenocování			Index 2023/2022			Průměrný počet přenocování 1 hosta v roce 2023		
	celkem	nerezidenti	rezidenti	celkem	nerezidenti	rezidenti	celkem	nerezidenti	rezidenti
Česká republika	45 191 063	17 708 671	27 482 392	112,0	134,1	101,3	2,6	2,4	2,7
v tom kraje:									
Hl. m. Praha	12 398 050	10 337 296	2 060 754	130,0	135,6	108,0	2,3	2,4	1,8
Středočeský	2 535 557	471 959	2 063 598	109,8	135,6	105,2	2,4	2,2	2,4
Jihočeský	3 925 398	713 482	3 211 916	106,4	134,6	101,7	2,8	2,1	3,0
Plzeňský	1 916 933	501 056	1 415 877	106,5	122,3	101,8	2,6	2,2	2,8
Karlovarský	3 897 197	2 008 176	1 889 021	120,4	141,9	103,7	3,8	3,8	3,7
Ústecký	1 347 871	420 128	927 743	108,0	127,7	101,0	2,6	2,4	2,7
Liberecký	2 967 644	453 287	2 514 357	102,4	124,0	99,3	3,0	2,8	3,0
Královéhradecký	3 950 406	773 675	3 176 731	101,8	126,8	97,1	3,1	3,0	3,1
Pardubický	1 198 958	126 967	1 071 991	104,9	113,3	104,0	2,7	2,3	2,8
Vysočina	1 370 602	149 704	1 220 898	103,9	125,9	101,8	2,4	2,2	2,5
Jihomoravský	3 558 186	924 553	2 633 633	106,3	134,0	99,1	2,0	1,7	2,2
Olomoucký	1 937 244	250 670	1 686 574	104,0	129,3	101,1	3,0	2,3	3,2
Zlínský	1 909 418	211 428	1 697 990	102,0	127,4	99,6	2,8	2,2	2,9
Moravskoslezský	2 277 599	366 290	1 911 309	103,2	126,4	99,6	2,7	2,2	2,8

Počet hostů v hromadných ubytovacích zařízeních v Kraji Vysočina v letech 2016 až 2023



Průměrný počet přenocování hostů podle krajů v 1. až 3. čtvrtletí 2023



KOMENTÁŘ**Poznámka:**

Do celkových výsledků návštěvnosti jsou započítány údaje týkající se ukrajinských státních příslušníků, kteří si ubytování hradili sami. Vzhledem k válečnému konfliktu na Ukrajině však nebylo ve všech případech možné na straně provozovatelů ubytovacích zařízení rozlišit, zda jde o turistu či uprchlíka. Do počtu návštěvníků tak mohly být započítány i osoby, které nelze objektivně považovat za účastníka cestovního ruchu dle mezinárodních doporučení.

Kontakt:

Ing. Vlastislav Valda

Oddělení informačních služeb, Krajská správa ČSÚ v Jihlavě

E-mail: vlastislav.valda@czso.cz

Tel.: 567 109 062

Více informací:

[Cestovní ruch – 3. čtvrtletí 2023](#)