

KOMENTÁŘ

8. února 2024

Cestovní ruch na Vysočině v 1. až 4. čtvrtletí 2023 – počet hostů podstatně vyšší než před covidem

V průběhu 1. až 4. čtvrtletí roku 2023 uvítala hromadná ubytovací zařízení (hotely, penziony, chaty atd.) v České republice více než 22,0 milionu hostů, což bylo ve srovnání se skutečností stejného období roku 2022 o 13,5 % více. Počátkem minulého roku však ještě platila protiepidemická opatření, která na cestovní ruch silně doléhala. V Kraji Vysočina se během dvanácti měsíců roku 2023 v hromadných ubytovacích zařízeních ubytovalo více než 680 tisíc hostů, což představuje meziroční nárůst o 6,5 %. Šlo o pátý nejnižší nárůst ze všech regionů České republiky, nejvíce počty návštěvníků narostly v Praze.

Z výše uvedeného je zřejmé, že pouze meziroční srovnání počtu hostů má v tomto případě stále ještě poněkud omezenou vypovídací hodnotu. Podstatné proto je, že počet hostů v kraji se v průběhu roku 2023 dostal výrazně nad úroveň dvanácti měsíců 2019, posledního předcovidového roku, a to i u zahraničních návštěvníků (index 109,9 %).

Více než 84 tisíc hostů, kteří na Vysočinu přicestovali **ze zahraničí (ne rezidenti)**, představovalo 12,3 % z celkového počtu hostů. Celkový počet návštěvníků ze zahraničí se oproti dvanácti měsícům 2022 zvýšil více než o 20 %. Vysočina patří v mezikrajském srovnání k regionům, které nejsou pro zahraniční návštěvníky příliš atraktivní - počet zahraničních hostů bývá ze všech krajů dlouhodobě druhý nejnižší a ani v roce 2023 není situace jiná. Též meziroční nárůst zahraničních návštěvníků nepatřil na Vysočině v regionálním srovnání ani zdaleka k nejvyšším, konkrétně byl pátý nejnižší. Nejvíce se počet zahraničních hostů zvýšil v Jihočeském kraji.

Stejně jako ve většině ostatních krajů (s výjimkou Prahy a Karlovarského kraje) i na Vysočině dlouhodobě převládají **hosté z České republiky (rezidenti)**. Jejich počet v dvanácti měsících roku 2023 dosáhl zhruba 600 tisíc osob (87,7 % celkového počtu hostů) a ve srovnání s předchozím rokem se zvýšil téměř o 5 %. Oproti roku 2019 činil nárůst 13,3 %.

Struktura zahraničních hostů, kteří navštívili Kraj Vysočina ve dvanácti měsících roku 2023, se oproti minulosti příliš nezměnila. I nadále v ní převažovali návštěvníci ze Slovenska, jejichž podíl dosáhl 27,2 %, na další místo se zařadili hosté z Německa (21,2 %), více než desetiprocentní podíl měli ještě návštěvníci z Polska. Podíl hostů z jiných zemí nepřesáhl pět procent, i když podíl tradičních letních návštěvníků Vysočiny z Nizozemska se k této hranici těsně přiblížil (4,8 %).

Celkový počet přenocování se v lednu až prosinci 2023 oproti dvanácti měsícům předchozího roku na Vysočině zvýšil o 3,3 %. V mezikrajském srovnání šlo o pátý nejnižší přírůstek. V celé České republice se počet přenocování zvýšil podstatně více (o 10,7 %), z regionů byl nejvyšší nárůst zaznamenán v hlavním městě.

KOMENTÁŘ

U počtu přenocování nerezidentů byl na republikové úrovni i v regionech zaznamenán podstatně vyšší nárůst, což platí zejména pro Jihočeský a Karlovarský kraj, Prahu a Středočeský kraj. Vysočina se zařadila mezi regiony s relativně nižším meziročním nárůstem počtu přenocování cizinců (zvýšení o 20,1 %).

Ve srovnání s rokem 2019 byl celkový počet přenocování na Vysočině v 1. až 4. čtvrtletí 2023 vyšší o 3,5 %. Relativně rychlý návrat hostů z ciziny se zatím plně neodrazil v počtu jejich přenocování, který ale přesto již překonal úroveň dvanácti měsíců roku 2019 (o 6,0 %).

Průměrný počet přenocování na jednoho hosta činil v Kraji Vysočina 2,3, spolu s Prahou a Středočeským krajem jde o druhou nejnižší hodnotu. Dlouhodobě nejvyšší je tento ukazatel v Karlovarském kraji, i když v 1. až 4. čtvrtletí 2023 nebyl rozdíl oproti dalším regionům tak výrazný jako v minulosti. Nejnižší počet přenocování byl v dvanácti měsících roku 2023 zaznamenán v Jihomoravském kraji (2,0) – stejně jako ve většině předchozích let.

Hosté v hromadných ubytovacích zařízeních podle krajů v 1. až 4. čtvrtletí 2023

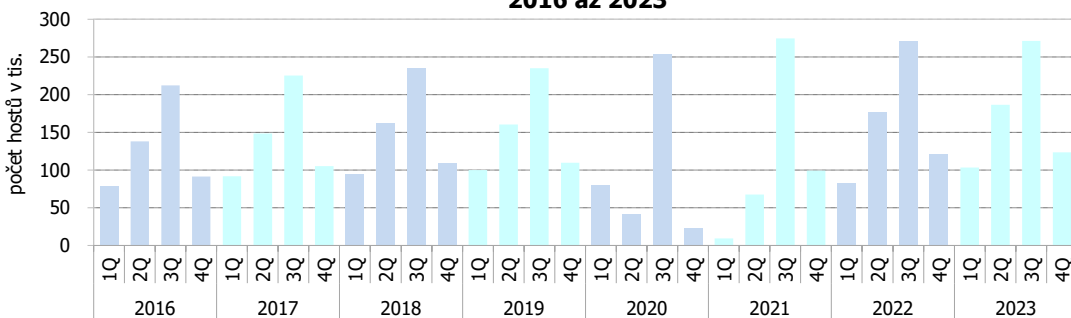
	Počet hostů			Index 2023/2022		
	celkem	nerezidenti	rezidenti	celkem	nerezidenti	rezidenti
Česká republika	22 053 186	9 559 089	12 494 097	113,5	130,2	103,4
v tom kraje:						
Hl. m. Praha	7 437 897	5 846 352	1 591 545	124,3	130,2	106,6
Středočeský	1 325 985	272 473	1 053 512	114,5	135,1	110,2
Jihočeský	1 656 929	431 327	1 225 602	113,1	150,1	104,1
Plzeňský	900 108	293 514	606 594	107,1	120,4	101,6
Karlovarský	1 348 785	703 015	645 770	116,5	133,8	102,1
Ústecký	625 721	212 418	413 303	107,9	123,3	101,4
Liberecký	1 159 775	199 013	960 762	104,1	124,6	100,7
Královéhradecký	1 531 060	296 972	1 234 088	104,3	120,4	101,0
Pardubický	538 094	67 756	470 338	106,8	119,2	105,2
Vysočina	684 661	84 391	600 270	106,5	120,6	104,8
Jihomoravský	2 169 768	692 168	1 477 600	109,0	131,8	100,8
Olomoucký	797 714	136 393	661 321	110,4	130,0	107,0
Zlínský	829 368	114 239	715 129	103,4	119,2	101,3
Moravskoslezský	1 047 321	209 058	838 263	105,5	128,9	100,9

KOMENTÁŘ

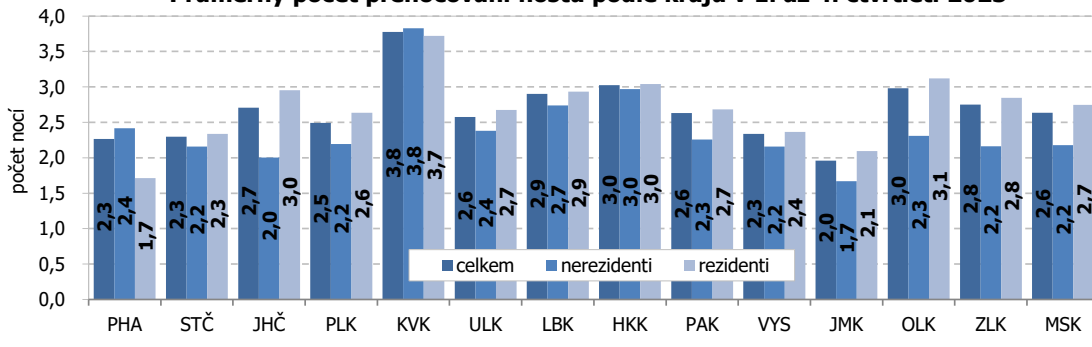
Návštěvnost v hromadných ubytovacích zařízeních podle krajů v 1. až 4. čtvrtletí 2023

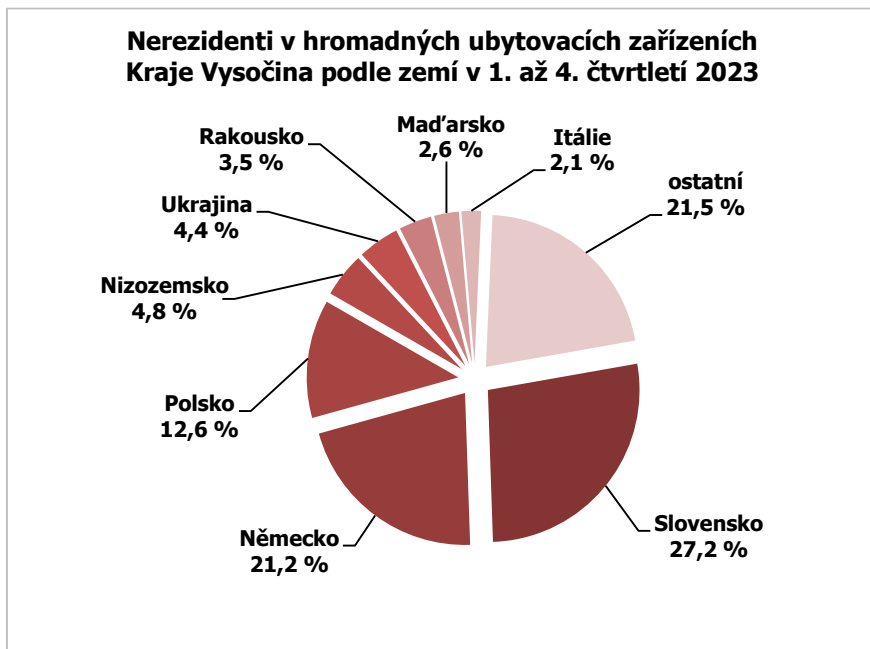
	Počet přenocování			Index 2023/2022			Průměrný počet přenocování 1 hosta v roce 2023		
	celkem	nerezidenti	rezidenti	celkem	nerezidenti	rezidenti	celkem	nerezidenti	rezidenti
Česká republika	56 020 574	23 361 862	32 658 712	110,7	128,8	100,6	2,5	2,4	2,6
v tom kraje:									
Hl. m. Praha	16 860 996	14 135 043	2 725 953	125,8	130,8	105,3	2,3	2,4	1,7
Středočeský	3 048 737	587 567	2 461 170	109,6	130,2	105,6	2,3	2,2	2,3
Jihočeský	4 484 338	864 032	3 620 306	106,2	132,6	101,4	2,7	2,0	3,0
Plzeňský	2 241 671	644 069	1 597 602	104,3	117,2	99,8	2,5	2,2	2,6
Karlovarský	5 093 451	2 691 363	2 402 088	117,0	132,5	103,4	3,8	3,8	3,7
Ústecký	1 611 891	505 873	1 106 018	105,7	120,7	100,0	2,6	2,4	2,7
Liberecký	3 364 669	545 417	2 819 252	100,2	119,0	97,2	2,9	2,7	2,9
Královéhradecký	4 633 089	881 572	3 751 517	101,1	118,2	97,8	3,0	3,0	3,0
Pardubický	1 415 265	153 014	1 262 251	104,4	110,3	103,7	2,6	2,3	2,7
Vysočina	1 601 530	182 237	1 419 293	103,3	120,1	101,5	2,3	2,2	2,4
Jihomoravský	4 247 797	1 154 691	3 093 106	105,1	129,7	98,1	2,0	1,7	2,1
Olomoucký	2 377 349	314 749	2 062 600	103,7	125,0	101,1	3,0	2,3	3,1
Zlínský	2 281 791	247 026	2 034 765	100,8	117,1	99,1	2,8	2,2	2,8
Moravskoslezský	2 758 000	455 209	2 302 791	101,2	119,8	98,2	2,6	2,2	2,7

Počet hostů v hromadných ubytovacích zařízeních v Kraji Vysočina v letech 2016 až 2023



Průměrný počet přenocování hostů podle krajů v 1. až 4. čtvrtletí 2023



KOMENTÁŘ**Poznámka:**

Do celkových výsledků návštěvnosti jsou započítány údaje týkající se ukrajinských státních příslušníků, kteří si ubytování hradili sami. Vzhledem k válečnému konfliktu na Ukrajině však nebylo ve všech případech možné na straně provozovatelů ubytovacích zařízení rozlišit, zda jde o turistu či uprchlíka. Do počtu návštěvníků tak mohly být započítány i osoby, které nelze objektivně považovat za účastníka cestovního ruchu dle mezinárodních doporučení.

Kontakt:

Ing. Vlastislav Valda

Oddělení informačních služeb, Krajská správa ČSÚ v Jihlavě

E-mail: vlastislav.valda@czso.cz

Tel.: 567 109 062

Více informací:

[Cestovní ruch – 4. čtvrtletí 2023](#)