

## KOMENTÁŘ

11. 1. 2024

### Nezaměstnanost v Kraji Vysočina ke konci roku 2023 výrazně pod republikovým průměrem

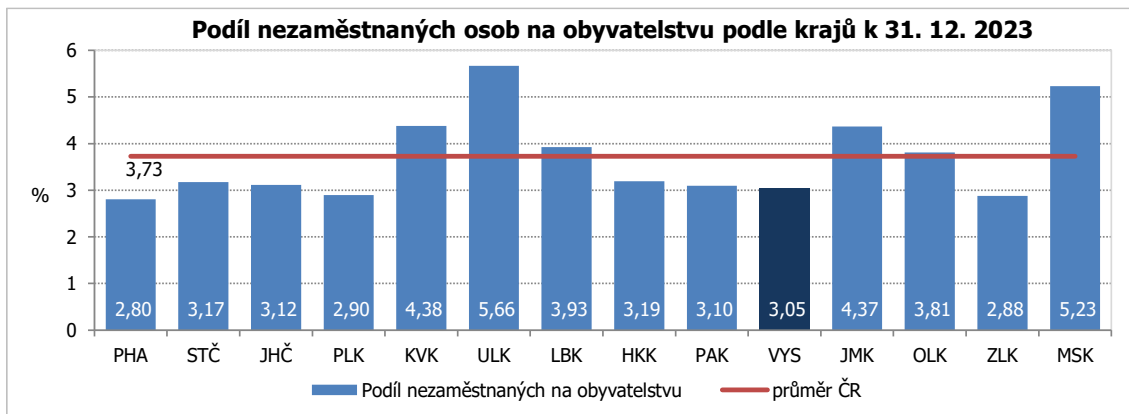
Na konci roku 2023 dosáhl podíl nezaměstnaných osob v Kraji Vysočina 3,05 %, když ještě ke konci listopadu 2023 činil 2,64 %. Proti poslednímu prosinci 2022 bylo zaznamenáno snížení podílu o 0,03 bodu. V mezikrajském srovnání byl na Vysočině podíl nezaměstnaných čtvrtý nejnižší a za republikovým průměrem zůstal o 0,68 bodu. Nejnižší podíl nezaměstnaných osob je dlouhodobě vykazován v Praze a na konci roku 2023 tomu nebylo jinak. Nejvyšší nezaměstnanost byla na konci roku 2023, stejně jako v předchozím roce, zaznamenána v Ústeckém kraji (5,66 %). Hranici tří procent na Vysočině podíl nezaměstnaných ke konci roku 2023 překonal v okresech Třebíč (3,69 %), Žďár nad Sázavou (3,29 %) a Jihlava (3,01 %), tradičně nejnižší byl na Pelhřimovsku (1,96 %).

#### Podíl nezaměstnaných osob na obyvatelstvu a neumístění uchazeči o zaměstnání podle krajů k 31. 12. 2023

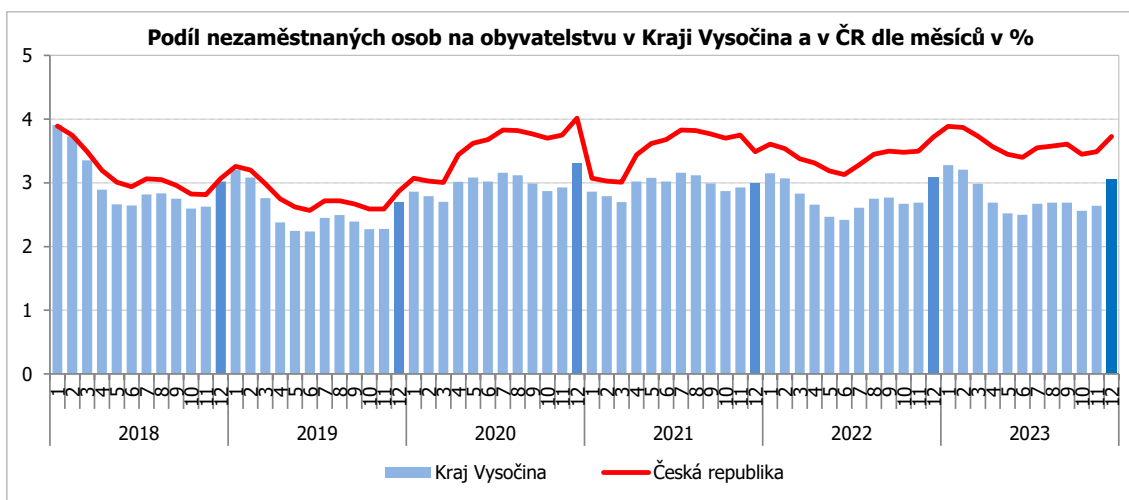
Zdroj: MPSV

ČR, kraje	Podíl nezaměstnaných osob na obyvatelstvu v %			Uchazeči o zaměstnání			Volná pracovní místa	Počet uchazečů na 1 místo
	celkem	ženy	muži	celkem	z toho			
					dosažitelní 15-64	ženy		
<b>Česká republika</b>	<b>3,73</b>	<b>4,04</b>	<b>3,43</b>	<b>279 227</b>	<b>256 264</b>	<b>148 580</b>	<b>271 789</b>	<b>1,0</b>
v tom kraje								
Hl. m Praha	2,80	3,16	2,44	27 425	24 760	15 490	79 569	0,3
Středočeský	3,17	3,58	2,77	31 620	28 953	17 585	55 801	0,6
Jihočeský	3,12	3,33	2,91	14 022	12 751	7 391	13 678	1,0
Plzeňský	2,90	3,21	2,59	12 250	11 187	6 674	20 386	0,6
Karlovarský	4,38	4,82	3,95	8 910	8 209	4 827	5 869	1,5
Ústecký	5,66	6,54	4,83	31 846	29 304	17 964	11 353	2,8
Liberecký	3,93	4,32	3,54	12 485	11 109	6 787	6 270	2,0
Královéhradecký	3,19	3,46	2,94	12 032	10 979	6 382	10 637	1,1
Pardubický	3,10	3,33	2,87	11 038	10 325	5 809	13 721	0,8
<b>Vysočina</b>	<b>3,05</b>	<b>3,20</b>	<b>2,90</b>	<b>10 773</b>	<b>9 875</b>	<b>5 467</b>	<b>8 368</b>	<b>1,3</b>
Jihomoravský	4,37	4,66	4,08	36 308	33 577	18 991	18 373	2,0
Olomoucký	3,81	3,95	3,67	16 108	15 083	8 196	7 859	2,0
Zlínský	2,88	2,95	2,80	11 498	10 510	5 697	8 549	1,3
Moravskoslezský	5,23	5,29	5,17	42 912	39 642	21 320	11 356	3,8

## KOMENTÁŘ



Zdroj: Ministerstvo práce a sociálních věcí ČR



Zdroj: Ministerstvo práce a sociálních věcí ČR

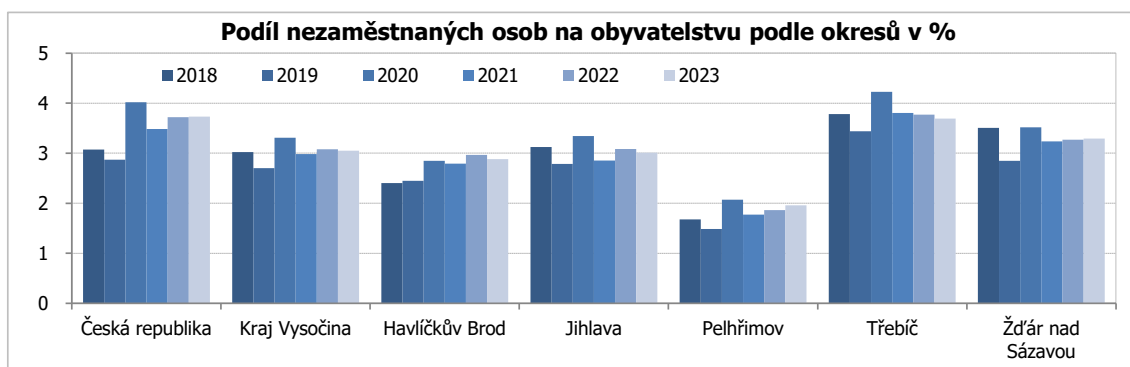
V posledním měsíci roku v Kraji Vysočina přibylo v evidenci úřadu práce 1 296 nezaměstnaných osob, jejich počet se tak ke konci roku 2023 zvýšil na 10 773 osob. Poměrně příznivou situaci na trhu práce na Vysočině prozrazuje i pohled na meziroční vývoj. Ve srovnání s koncem roku 2022 se počet neumístěných uchazečů na Vysočině zvýšil pouze o 85 osob a podíl nezaměstnaných na obyvatelstvu se dokonce o 0,03 procentního bodu snížil. Podíl nezaměstnaných se oproti roku 2021 nepatrně zvýšil v pelhřimovském a žďárském okrese (o 0,09 a 0,02 procentního bodu. V ostatních okresech byl zaznamenán obdobně nízký pokles (o 0,07 a 0,08 bodu).

## KOMENTÁŘ

### Uchazeči o zaměstnání a volná pracovní místa (stav k 31.12.)

Zdroj: MPSV

ČR kraj okres	Podíl nezaměstnaných osob na obyvatelstvu v %				Uchazeči o zaměstnání				Volná pracovní místa			
	2020	2021	2022	2023	2020	2021	2022	2023	2020	2021	2022	2023
<b>Česká republika</b>	<b>4,02</b>	<b>3,49</b>	<b>3,72</b>	<b>3,73</b>	<b>291 977</b>	<b>258 173</b>	<b>271 803</b>	<b>279 227</b>	<b>318 582</b>	<b>343 148</b>	<b>288 647</b>	<b>271 789</b>
<b>Kraj Vysočina</b>	<b>3,31</b>	<b>2,99</b>	<b>3,08</b>	<b>3,05</b>	<b>11 443</b>	<b>10 413</b>	<b>10 688</b>	<b>10 773</b>	<b>9 647</b>	<b>10 713</b>	<b>8 865</b>	<b>8 368</b>
v tom okresy:												
Havlíčkův Brod	2,85	2,79	2,96	2,88	1 838	1 798	1 861	1 828	1 230	1 608	1 434	1 193
Jihlava	3,34	2,85	3,08	3,01	2 553	2 226	2 385	2 386	2 649	3 580	2 907	3 041
Pelhřimov	2,07	1,77	1,86	1,96	999	854	885	969	2 778	2 900	2 321	2 144
Třebíč	4,23	3,80	3,77	3,69	3 177	2 881	2 879	2 854	1 660	1 295	1 381	1 248
Žďár nad Sázavou	3,52	3,24	3,27	3,29	2 876	2 654	2 678	2 736	1 330	1 330	822	742



Zdroj: Ministerstvo práce a sociálních věcí ČR

Mezi nezaměstnanými ke konci roku 2023 mírně převažovaly ženy, kterých bylo evidováno 5 467, a na celkovém počtu osob bez práce se podílely 50,7 %. Občanů se zdravotním postižením úřady registrovaly 1 569, což je 14,6 % z celkového počtu nezaměstnaných. Absolventů škol a mladistvých bylo registrováno 584 a na celkovém počtu nezaměstnaných se tak podíleli 5,4 %.

Příspěvek v nezaměstnanosti poskytovaly ke konci roku 2023 úřady práce v Kraji Vysočina celkem 4 437 uchazečům o zaměstnání, tedy více než dvěma pětina osob vedených v evidenci.

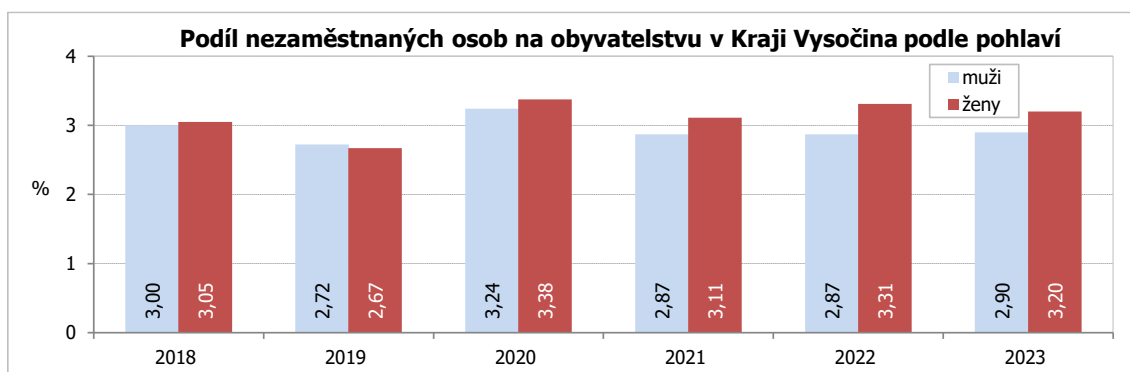
Nabídka volných pracovních míst v Kraji Vysočina dosáhla k 31. 12. 2023 počtu 8 368, což bylo o 497 méně než ke konci předchozího roku. Na jedno volné pracovní místo tak připadalo v průměru 1,3 uchazeče. Pro občany se zdravotním postižením bylo k dispozici 441 volných pracovních míst a pro absolventy a mladistvé 2 622 míst.

## KOMENTÁŘ

### Uchazeči s nárokem na podporu v nezaměstnanosti a volná pracovní místa v Kraji Vysočina k 31.12.2023

Zdroj: MPSV

Kraj, okres	Uchazeči o zaměstnání s nárokem na podporu v nezaměstnanosti	z toho		Volná pracovní místa celkem	z toho pro:		Počet uchazečů na 1 volné pracovní místo
		dosažitelní 15-64	ženy		absolventy a mladistvé	osoby se zdravotním postižením	
Kraj Vysočina	4 437	4 308	2 062	8 368	2 622	441	1,3
Havlíčkův Brod	700	683	329	1 193	832	123	1,5
Jihlava	995	977	440	3 041	731	64	0,8
Pelhřimov	506	493	256	2 144	475	91	0,5
Třebíč	1 149	1 102	546	1 248	337	91	2,3
Žďár nad Sázavou	1 087	1 053	491	742	247	72	3,7



Zdroj: Ministerstvo práce a sociálních věcí ČR

#### Kontakt:

Ing. Vlastislav Valda

Oddělení informačních služeb, Krajská správa ČSÚ v Jihlavě

Tel.: 567 109 062

E-mail: [vlastislav.valda@czso.cz](mailto:vlastislav.valda@czso.cz)