

## KOMENTÁŘ

5. 6. 2023

### Zaměstnanost a mzdy v Pardubickém kraji v 1. čtvrtletí 2023 (předběžné údaje)

Průměrná hrubá měsíční mzda zaměstnanců v Pardubickém kraji se v 1. čtvrtletí roku 2023 meziročně nominálně zvýšila o 8,8 % na 36 255 Kč, reálně však po zohlednění vlivu inflace poklesla o 6,5 % (při 6,7% snížení v celé ČR). Mzda v kraji byla ve sledovaném období druhá nejnižší mezi kraji republiky.

Podle předběžných údajů dosáhla průměrná hrubá měsíční mzda zaměstnanců přepočtených na plně zaměstnané v Pardubickém kraji v 1. čtvrtletí 2023 hodnoty **36 255 Kč**. Oproti 1. čtvrtletí 2022 se její nominální hodnota zvýšila o 8,8 % (tj. o 2 934 Kč). Ve srovnání s ostatními kraji se Pardubický kraj vyšší průměrné hrubé měsíční mzdy u přepočtených osob v 1. čtvrtletí letošního roku zařadil na 13. místo, nižší mzdy pobírali pouze zaměstnanci v Karlovarském kraji.

Za průměrnou republikovou mzdou (41 265 Kč) zaostávaly mzdy v Pardubickém kraji v 1. čtvrtletí 2023 o 5,0 tis. Kč, za mzdami v Hlavním městě Praze (52 814 Kč) o 16,6 tis. Kč.

#### Počet zaměstnanců a průměrné hrubé měsíční mzdy v krajích ČR v 1. čtvrtletí 2023

pracovištní metoda<sup>1)</sup>

předběžné údaje

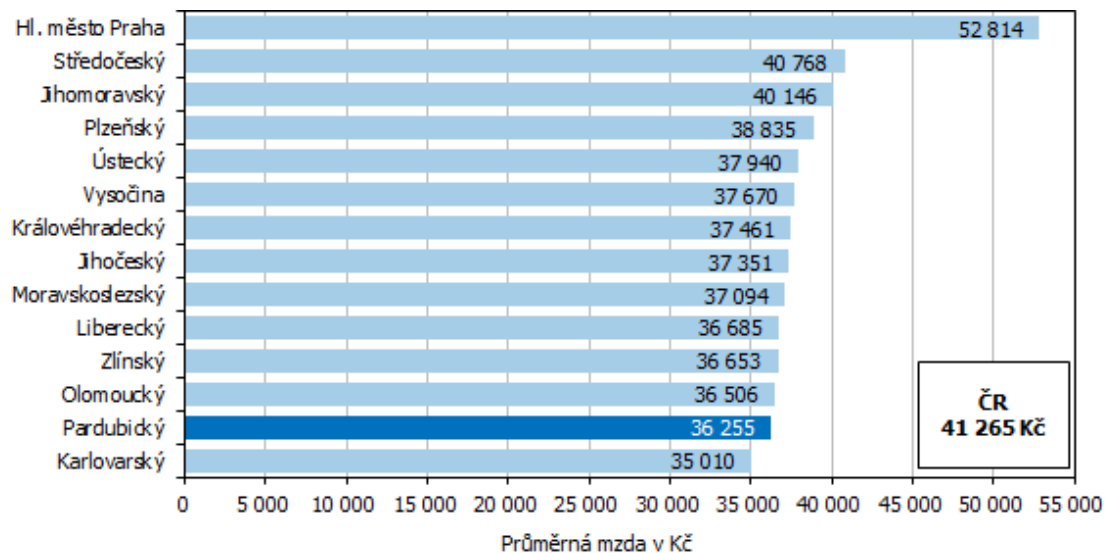
	Průměrný evidenční počet zaměstnanců přepočtený na plně zaměstnané			Průměrná hrubá měsíční mzda na přepočtené počty zaměstnanců		
	v tis.	přírůstek (úbytek) proti 1. čtvrtletí 2022		v Kč	přírůstek (úbytek) proti 1. čtvrtletí 2022	
		v tis.	%		v Kč	%
<b>Česká republika<sup>2)</sup></b>	<b>4 025,9</b>	<b>42,8</b>	<b>1,1</b>	<b>41 265</b>	<b>3 265</b>	<b>8,6</b>
v tom kraje:						
Hl. město Praha	861,2	38,1	4,6	52 814	3 540	7,2
Středočeský	416,5	2,0	0,5	40 768	3 061	8,1
Jihočeský	216,6	-0,1	-0,1	37 351	3 353	9,9
Plzeňský	216,6	3,3	1,5	38 835	2 973	8,3
Karlovarský	81,2	0,4	0,4	35 010	2 585	8,0
Ústecký	238,6	-0,9	-0,4	37 940	3 244	9,3
Liberecký	144,2	0,1	0,1	36 685	2 940	8,7
Královéhradecký	200,3	1,1	0,5	37 461	2 772	8,0
<b>Pardubický</b>	<b>180,1</b>	<b>-0,7</b>	<b>-0,4</b>	<b>36 255</b>	<b>2 934</b>	<b>8,8</b>
Vysočina	169,5	-0,4	-0,2	37 670	3 104	9,0
Jihomoravský	463,2	1,7	0,4	40 146	3 120	8,4
Olomoucký	217,7	0,0	0,0	36 506	2 794	8,3
Zlínský	200,5	-1,5	-0,7	36 653	3 234	9,7
Moravskoslezský	414,9	-0,1	0,0	37 094	3 075	9,0

<sup>1)</sup> Územní třídění je provedeno podle místa skutečného pracoviště zaměstnanců tzv. "pracovištní metodou".

<sup>2)</sup> Zahnuti jsou i zaměstnanci sledovaných subjektů pracující mimo území ČR, proto součet za kraje nemusí souhlasit s ČR celkem.

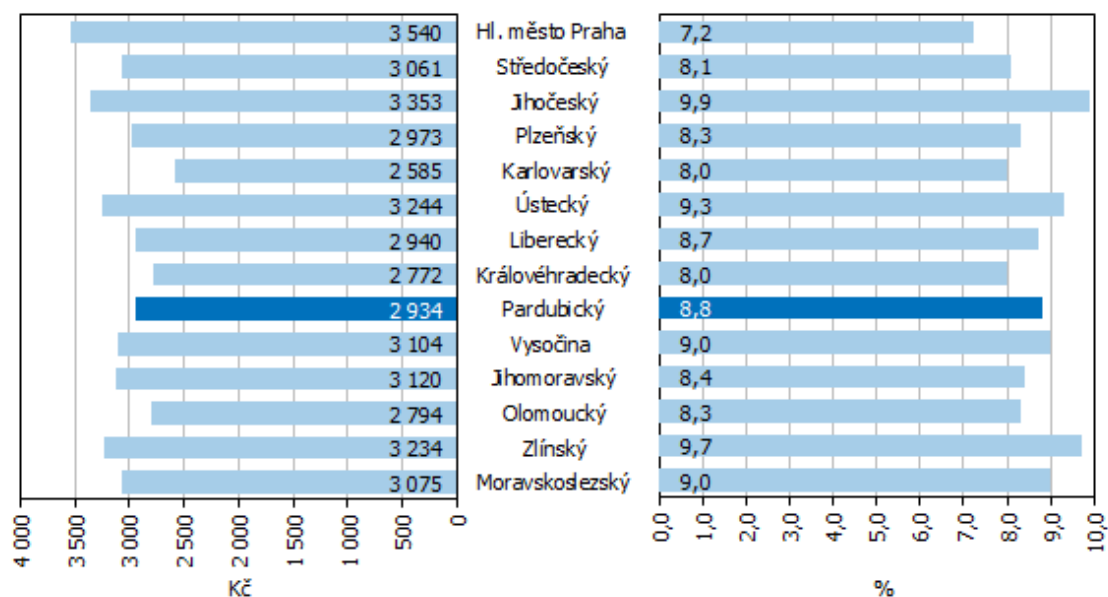
## KOMENTÁŘ

### Průměrná hrubá měsíční mzda zaměstnance (přepočtené osoby) podle krajů ČR v 1. čtvrtletí 2023 (pracovištní metoda)



Meziroční **nominální tempo růstu** mezd v Pardubickém kraji (o 8,8 %) bylo ve srovnání s republikovým o 0,2 procentního bodu rychlejší a zároveň šesté nejvyšší v mezikrajském srovnání. Tempo růstu mezd v krajích republiky se pohybovalo v rozpětí od 9,9 % v Jihočeském kraji po 7,2 % v Hl. městě Praze.

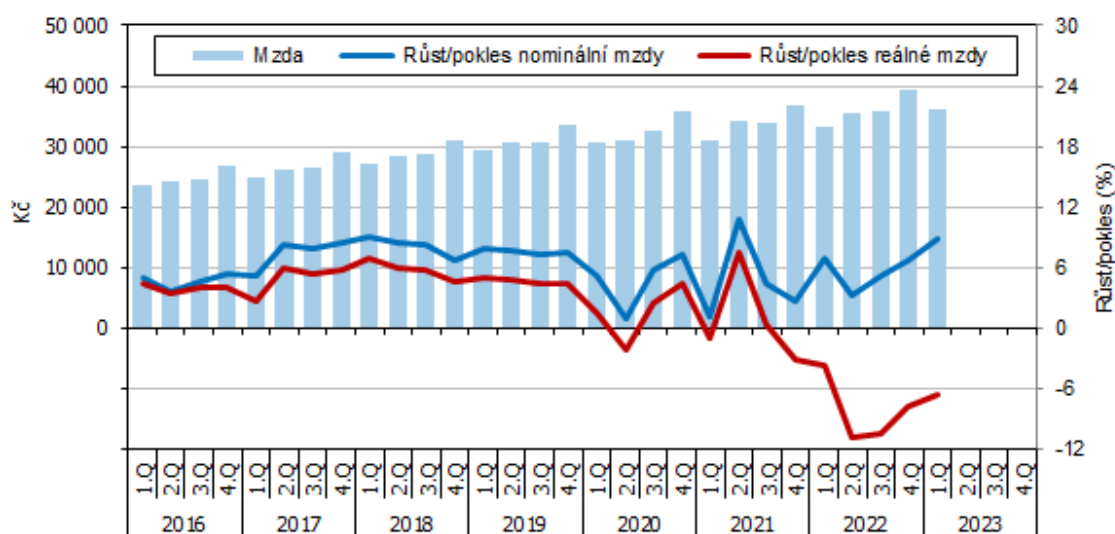
### Meziroční nominální růst průměrné hrubé mzdy zaměstnance (přepočtené osoby) podle krajů ČR v 1. čtvrtletí 2023 (pracovištní metoda)



## KOMENTÁŘ

Vývoj **reálné mzdy** je vedle růstu nominálních mezd ovlivněn také růstem cenové úrovně (inflace) vyjádřené indexem spotřebitelských cen. V 1. čtvrtletí roku 2023 se spotřebitelské ceny meziročně zvýšily o 16,4 %, reálně tak mzda v Pardubickém kraji klesla o 6,5 % (k výpočtu byl použit index spotřebitelských cen za celou ČR); v celé ČR se průměrná mzda snížila reálně o 6,7 %. K reálnému poklesu mezd došlo v 1. čtvrtletí 2023 ve všech krajích České republiky, nejvíce (o 7,9 %) se reálně mzda snížila v Hlavním městě Praze, nejméně (pokles o 5,6 %) v Jihočeském kraji.

### Průměrná hrubá měsíční mzda zaměstnance (přepočtené osoby) a její meziroční změny podle čtvrtletí v Pardubickém kraji



V 1. čtvrtletí roku 2023 dosáhl **průměrný evidenční počet zaměstnanců** (přepočtený na plně zaměstnané) v Pardubickém kraji 180,1 tis. osob (4. nejnižší počet mezi krají), což bylo ve srovnání se stejným obdobím roku 2022 o 0,7 tis. osob méně. Meziroční snížení počtu zaměstnanců evidujeme celkem v pěti krajích republiky. Relativně nejvyšší (0,7% úbytek) zaznamenal Zlínský kraj následovaný Pardubickým a Ústeckým krajem (pokles o 0,4 %). Výrazně meziročně vzrostl počet zaměstnanců v Praze (o 4,6 %), druhý nejvyšší přírůstek (o 1,5 %) vykázal Plzeňský kraj. V Moravskoslezském a Olomouckém kraji počty zaměstnanců stagnovaly.

### Tematické odkazy:

[Průměrné mzdy - 1. čtvrtletí 2023](#) (tisková zpráva – ústřední stránky ČSÚ)

[Vývoj českého trhu práce - 1. čtvrtletí 2023](#) (analýza – ústřední stránky ČSÚ)

[Průměrná mzda a evidenční počet zaměstnanců - metodika](#)

### Kontakt:

Oddělení informačních služeb KS ČSÚ v Pardubicích

Ing. Hedvika Fialová, Tel.: 466 743 418, 737 857 459, E-mail: [hedvika.fialova@czso.cz](mailto:hedvika.fialova@czso.cz)

Mgr. Klára Vávrová, Tel.: 466 743 433, E-mail: [klara.vavrova@czso.cz](mailto:klara.vavrova@czso.cz)

Oddělení informačních služeb – Krajská správa ČSÚ v Pardubicích

Informace o inflaci, HDP, obyvatelstvu, průměrných mzdách a mnohé další najdete na stránkách

Českého statistického úřadu: [www.pardubice.czso.cz](http://www.pardubice.czso.cz) | tel.: 466 743 480, e-mail: [infoservispa@czso.cz](mailto:infoservispa@czso.cz)