

KOMENTÁŘ

7. 3. 2022

Průměrné mzdy v Olomouckém kraji v roce 2021

Průměrná hrubá měsíční mzda se v Olomouckém kraji v roce 2021 zvýšila na 34 537 Kč. Nominální meziroční růst činil 6,3 %, ale vzhledem k růstu spotřebitelských cen v České republice o 3,8 %, dosáhl reálný růst mezd v kraji hodnoty 2,4 %. Průměrný evidenční počet zaměstnanců se meziročně minimálně snížil na 217,1 tis. osob (v přepočtu na plně zaměstnané).

4. čtvrtletí 2021

Podle předběžných údajů ve 4. čtvrtletí 2021 vzrostla průměrná hrubá měsíční mzda na přepočtené počty zaměstnanců v Olomouckém kraji na 36 828 Kč. Ve srovnání s výsledky za 4. čtvrtletí 2020 se jednalo o nominální zvýšení o 3,0 %. Nižší růst mezd zaznamenal kraj Plzeňský (o 2,4 %) a Liberecký (2,8 %). V České republice se průměrná hrubá měsíční mzda meziročně zvýšila na 40 135 Kč (o 4,0 %).

Počet zaměstnanců a průměrné hrubé měsíční mzdy podle krajů ve 4. čtvrtletí 2021¹⁾

Zdroj: ČSÚ (předběžné údaje)

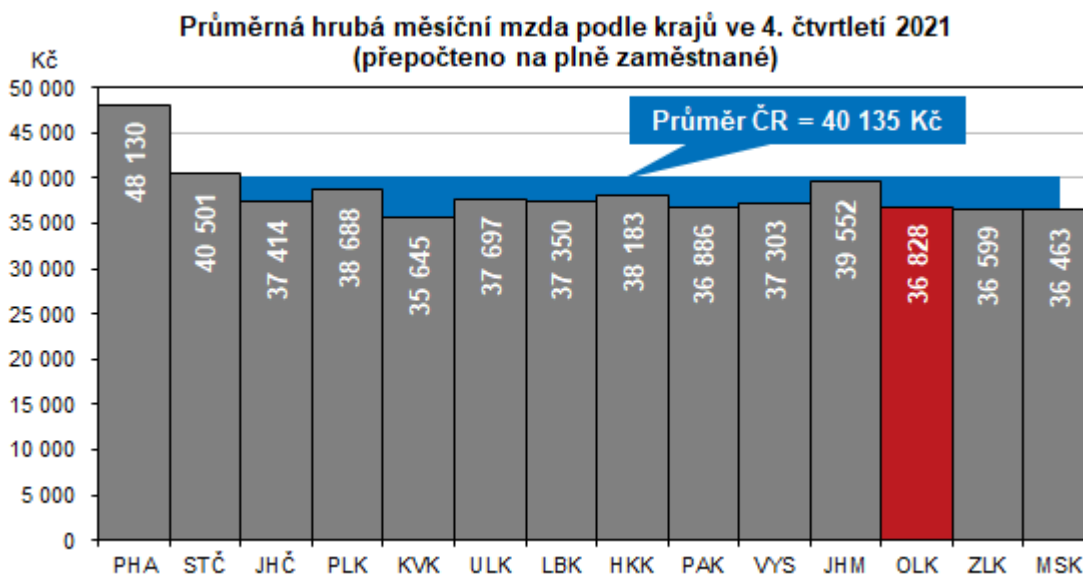
	Průměrný evidenční počet zaměstnanců (tis. osob)	Přírůstek (úbytek) proti 4. čtvrtletí 2020		Průměrná hrubá měsíční mzda (Kč)	Přírůstek (úbytek) proti 4. čtvrtletí 2020	
		v tis.	v %		v Kč	v %
Česká republika²⁾	4 019,0	31,1	0,8	40 135	1 551	4,0
v tom kraje:						
Hl. m. Praha	850,5	20,1	2,4	48 130	1 944	4,2
Středočeský	412,6	4,9	1,2	40 501	1 429	3,7
Jihočeský	219,4	0,7	0,3	37 414	1 383	3,8
Plzeňský	211,0	1,7	0,8	38 688	914	2,4
Karlovarský	82,0	0,1	0,1	35 645	1 352	3,9
Ústecký	242,8	-0,4	-0,2	37 697	1 166	3,2
Liberecký	143,7	1,7	1,2	37 350	1 029	2,8
Královéhradecký	196,5	-0,5	-0,3	38 183	1 392	3,8
Pardubický	181,9	1,0	0,5	36 886	1 438	4,1
Kraj Vysočina	171,1	0,4	0,3	37 303	1 569	4,4
Jihomoravský	465,0	4,0	0,9	39 552	1 490	3,9
Olomoucký	219,2	1,4	0,7	36 828	1 064	3,0
Zlínský	203,2	0,1	0,0	36 599	2 142	6,2
Moravskoslezský	417,5	-4,1	-1,0	36 463	1 519	4,3

¹⁾ Územní třídění je provedeno podle místa skutečného pracoviště zaměstnanců tzv. "pracovištní metodou".

²⁾ Zahnuti jsou i zaměstnanci sledovaných subjektů pracující mimo území ČR, proto součet za kraje nemusí souhlasit s ČR celkem.

KOMENTÁŘ

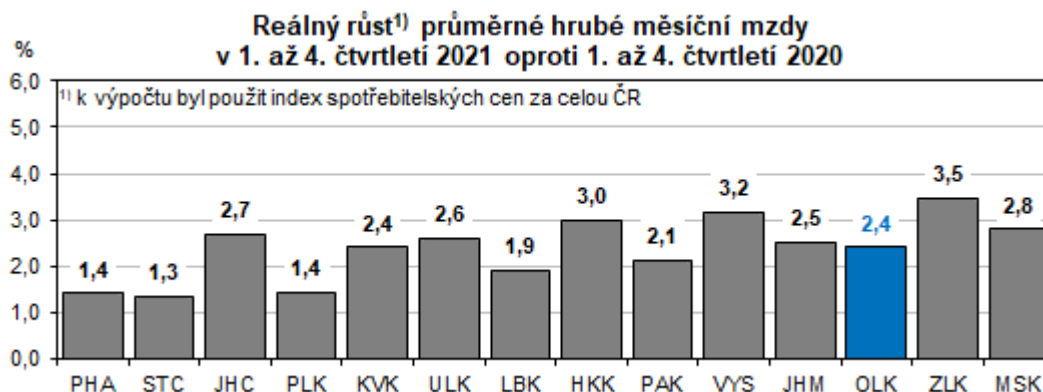
Nejvyšší průměrná hodnota byla evidovaná v Praze (48 130 Kč), naopak nejnižší průměrná mzda patřila zaměstnancům v Karlovarském kraji (35 645 Kč). Vzhledem k růstu spotřebitelských cen v České republice ve 4. čtvrtletí 2021 o 6,1 % se průměrná hrubá měsíční mzda v kraji reálně snížila o 2,9 %.



Zatímco ke zvýšení mezd došlo ve všech krajích, průměrný evidenční počet zaměstnanců přečtených na plně zaměstnané se v třech krajích meziročně snížil a to v Moravskoslezském kraji (- 4,1 tis. osob), Královéhradeckém (- 0,5 tis. osob) a Ústeckém kraji (- 0,4 tis. osob). V Olomouckém kraji došlo k mírnému nárůstu počtu zaměstnanců na 219,2 tis. osob (zvýšení o 1,4 tis. osob). V České republice se ve srovnání se 4. čtvrtletím 2020 zvýšil počet zaměstnanců o 31,1 tis. osob na 4 019 tis. osob.

1. až 4. čtvrtletí 2021

V roce 2021 se podle předběžných výsledků zvýšila průměrná hrubá měsíční mzda na přečtené počty zaměstnanců v Olomouckém kraji o 2 061 Kč a dosáhla hodnoty 34 537 Kč. Meziroční nominální nárůst v kraji činil 6,3 %, v republice to bylo 6,1 %.



KOMENTÁŘ

Spotřebitelské ceny se v České republice zvýšily za uvedené období o 3,8 %, reálně se mzda v Olomouckém kraji zvýšila o 2,4 %, v republice to bylo o 2,2 %.

Podle vzestupného pořadí se Olomoucký kraj zařadil dosaženou hodnotou průměrné mzdy na 5. místo. Nižší mzdy pobírali zaměstnanci v krajích Karlovarském (33 165 Kč), Zlínském (33 826 Kč), Pardubickém (34 053 Kč) a Moravskoslezském (34 223 Kč).

Počet zaměstnanců a průměrné hrubé měsíční mzdy podle krajů v 1. až 4. čtvrtletí 2021¹⁾

Zdroj: ČSÚ (předběžné údaje)

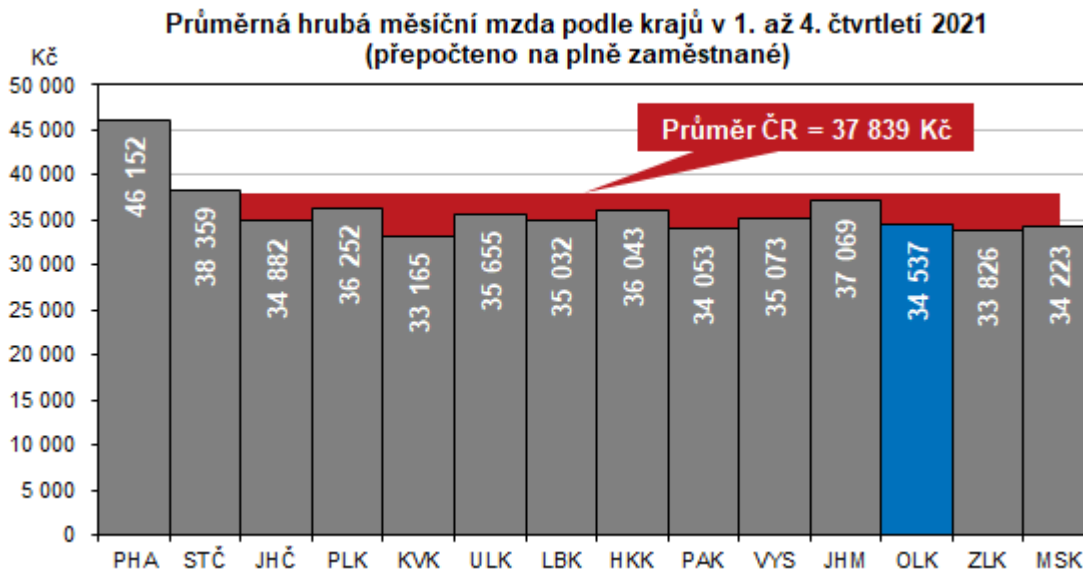
	Průměrný evidenční počet zaměstnanců (tis. osob)	Přírůstek (úbytek) proti 1. až 4. čtvrtletí 2020		Průměrná hrubá měsíční mzda (Kč)	Přírůstek (úbytek) proti 1. až 4. čtvrtletí 2020	
		v tis.	v %		v Kč	v %
Česká republika²⁾	3 982,5	3,3	0,1	37 839	2 177	6,1
v tom kraje:						
Hl. m. Praha	835,8	8,7	1,0	46 152	2 305	5,3
Středočeský	408,6	3,9	1,0	38 359	1 910	5,2
Jihočeský	218,1	-0,3	-0,1	34 882	2 157	6,6
Plzeňský	209,2	0,6	0,3	36 252	1 811	5,3
Karlovarský	81,4	-1,7	-2,1	33 165	1 978	6,3
Ústecký	241,9	-1,7	-0,7	35 655	2 187	6,5
Liberecký	142,9	0,5	0,3	35 032	1 922	5,8
Královéhradecký	195,5	-0,8	-0,4	36 043	2 340	6,9
Pardubický	180,5	0,0	0,0	34 053	1 929	6,0
Kraj Vysočina	170,1	-0,4	-0,2	35 073	2 336	7,1
Jihomoravský	460,7	1,4	0,3	37 069	2 226	6,4
Olomoucký	217,1	-0,1	0,0	34 537	2 061	6,3
Zlínský	202,2	-1,1	-0,5	33 826	2 332	7,4
Moravskoslezský	416,0	-5,7	-1,4	34 223	2 135	6,7

¹⁾ Územní třídění je provedeno podle místa skutečného pracoviště zaměstnanců tzv. "pracovištní metodou".

²⁾ Zahnuti jsou i zaměstnanci sledovaných subjektů pracující mimo území ČR, proto součet za kraje nemusí souhlasit s ČR celkem.

Průměrný evidenční počet zaměstnanců přepočtený na plně zaměstnané se v Olomouckém kraji v roce 2021 snížil na 217,1 tis. osob. Meziroční snížení počtu zaměstnanců charakterizovalo 8 krajů, z toho největší absolutní pokles zaznamenal kraj Moravskoslezský (- 5,7 tis. osob). Ve zbývajících 6 krajích došlo ke zvýšení počtu zaměstnanců, nejvíce v absolutních hodnotách to bylo v Hl. m. Praze (8,7 tis. osob). V celé republice se ve srovnání s rokem 2020 evidenční počet zaměstnanců zvýšil o 3,3 tis. osob na 3 982,5 tis. osob.

KOMENTÁŘ



Více informací naleznete na internetových stránkách ČSÚ v [Rychlé informaci](#).

Kontakt:

Joanna Pozdíšková

Oddělení informačních služeb

E-mail: joanna.pozdiskova@czso.cz

Průměrná hrubá měsíční mzda je podíl mzdových prostředků (vč. příplatků za přesčas, odměn, náhrad mzdy atd.) připadající na jednoho zaměstnance za měsíc. Nevypovídá tedy o výplatě jednoho konkrétního zaměstnance. Strukturální výdělkové statistiky, které mají k dispozici údaje o výdělcích jednotlivých zaměstnanců, uvádějí, že zhruba dvě třetiny zaměstnanců mají mzdu nižší než celostátní průměr.

Nelze opomenout, že z hrubé mzdy jsou zaměstnavatelem za zaměstnance ještě odvedeny příslušné částky na zdravotní pojištění, sociální zabezpečení a zálohy na daně z příjmu, zaměstnanci je vyplácena mzda čistá.