

KOMENTÁŘ

21. 3. 2023

Obyvatelstvo v Olomouckém kraji v roce 2022

Podle předběžných demografických údajů žilo k 31. 12. 2022 v Olomouckém kraji 622 368 obyvatel. V průběhu roku 2022 se jejich počet o 562 osob snížil. Úbytek krajské populace zapříčinil záporný přirozený přírůstek, který převážil kladný přírůstek stěhováním. Počet živě narozených dětí byl v roce 2022 nejnižší za posledních 19 let. Na tříleté minimum sice klesl počet zemřelých, přesto zůstal třetí nejvyšší od vzniku kraje v roce 2000. Uzavřeno bylo nejvíce sňatků za uplynulých 15 let, naopak počet rozvodů klesl na historické minimum.

Podle předběžných údajů ČSÚ, které nezahrnují osoby s udělenou dočasnou ochranou v souvislosti s ozbrojeným konfliktem na Ukrajině, žilo k 31. 12. 2022 na území Olomouckého kraje 622,4 tis. obyvatel (z toho 317,1 tis. žen). I přes dlouhodobý populační pokles zůstal Olomoucký kraj 7. nejlidnatějším mezi 14 kraji České republiky, a to za krajem Jihočeským (637,2 tis.) a před krajem Plzeňským (580,6 tis.). Populačně největším zůstal kraj Středočeský (1 398,8 tis.) následovaný Prahou (1 286,1 tis.), krajem Jihomoravským (1 187,4 tis.) a Moravskoslezským (1 172,8 tis.). Nejméně lidnatým byl kraj Karlovarský (282,4 tis.).

Počet obyvatel k 31. 12. 2022 a pohyb obyvatel v roce 2022 podle krajů

Zdroj: ČSÚ (předběžné údaje)

| | Počet obyvatel k 31. 12. 2022 | Pohyb obyvatel v roce 2022 | | | | | | |
|------------------------|-------------------------------|----------------------------|----------------|----------------------------|---------------|---------------|-----------------------------|--------------------------|
| | | Živě narození | Zemřelí | Přirozený přírůstek/úbytek | Přistěhovalí | Vystěhovalí | Přírůstek/úbytek stěhováním | Celkový přírůstek/úbytek |
| Česká republika | 10 533 399 | 99 834 | 120 207 | -20 373 | 57 126 | 20 061 | 37 065 | 16 692 |
| <i>v tom kraje:</i> | | | | | | | | |
| Hl. m. Praha | 1 286 120 | 13 103 | 12 807 | 296 | 41 605 | 31 187 | 10 418 | 10 714 |
| Středočeský | 1 398 838 | 13 258 | 14 349 | -1 091 | 30 640 | 17 535 | 13 105 | 12 014 |
| Jihočeský | 637 209 | 6 027 | 7 416 | -1 389 | 6 614 | 5 063 | 1 551 | 162 |
| Plzeňský | 580 581 | 5 407 | 6 697 | -1 290 | 7 678 | 4 514 | 3 164 | 1 874 |
| Karlovarský | 282 409 | 2 325 | 3 526 | -1 201 | 3 352 | 2 952 | 400 | -801 |
| Ústecký | 796 710 | 7 173 | 9 879 | -2 706 | 7 405 | 6 887 | 518 | -2 188 |
| Liberecký | 436 810 | 3 870 | 5 013 | -1 143 | 4 841 | 4 458 | 383 | -760 |
| Královéhradecký | 542 198 | 4 993 | 6 177 | -1 184 | 5 769 | 4 970 | 799 | -385 |
| Pardubický | 514 842 | 4 858 | 6 049 | -1 191 | 6 727 | 5 212 | 1 515 | 324 |
| Vysočina | 503 747 | 4 927 | 5 861 | -934 | 4 957 | 4 301 | 656 | -278 |
| Jihomoravský | 1 187 439 | 11 940 | 13 344 | -1 404 | 13 597 | 9 322 | 4 275 | 2 871 |
| Olomoucký | 622 368 | 5 943 | 7 480 | -1 537 | 5 446 | 4 471 | 975 | -562 |
| Zlínský | 571 367 | 5 313 | 6 692 | -1 379 | 4 525 | 4 211 | 314 | -1 065 |
| Moravskoslezský | 1 172 761 | 10 697 | 14 917 | -4 220 | 6 165 | 7 173 | -1 008 | -5 228 |

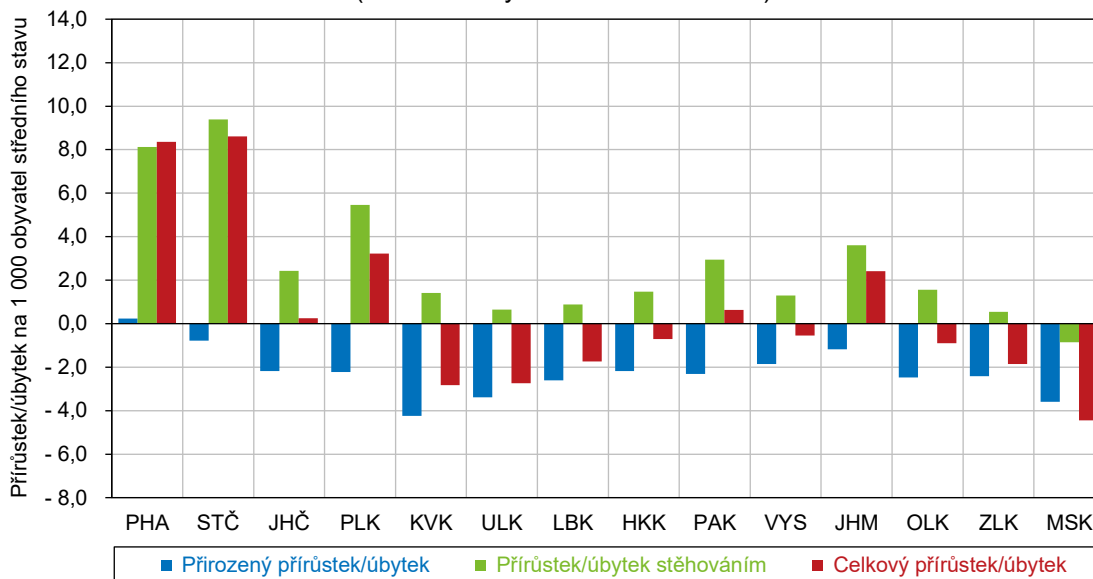
Poznámka: Předběžné údaje - nezahrnují osoby s udělenou dočasnou ochranou v souvislosti s ozbrojeným konfliktem na území Ukrajiny vyvolaným invazí vojsk Ruské federace.

KOMENTÁŘ

K poslednímu dni loňského roku žilo 37,6 % obyvatel kraje v okrese Olomouc (234,0 tis.), 20,3 % v okrese Přerov (126,1 tis.), 19,0 % v okrese Šumperk (118,2 tis.), 17,3 % v okrese Prostějov (107,5 tis.) a 5,9 % v okrese Jeseník (36,5 tis.). Ve všech pěti okresech Olomouckého kraje převažovaly v populaci ženy. Jejich nejvyšší podíl charakterizoval okres Olomouc (51,2 %), naopak nejnižší zastoupení žen náleželo okresu Jeseník (50,4 %).

V průběhu roku 2022 se počet obyvatel Olomouckého kraje snížil o 562 osob. Olomoucký kraj se tím zařadil mezi osm krajů, ve kterých počet obyvatel poklesl. V relativním vyjádření na 1 000 obyvatel středního stavu ubylo v loňském roce 0,9 osob. Po kraji Moravskoslezském, Karlovarském, Ústeckém, Zlínském a Libereckém se jednalo o 6. relativně nejvyšší úbytek v České republice. Opačný trend charakterizovalo šest krajů, přičemž absolutně i relativně nejvíce obyvatel přibýlo v kraji Středočeském a Praze.

Přírůstek/úbytek obyvatel podle krajů v roce 2022
(na 1 000 obyvatel středního stavu)

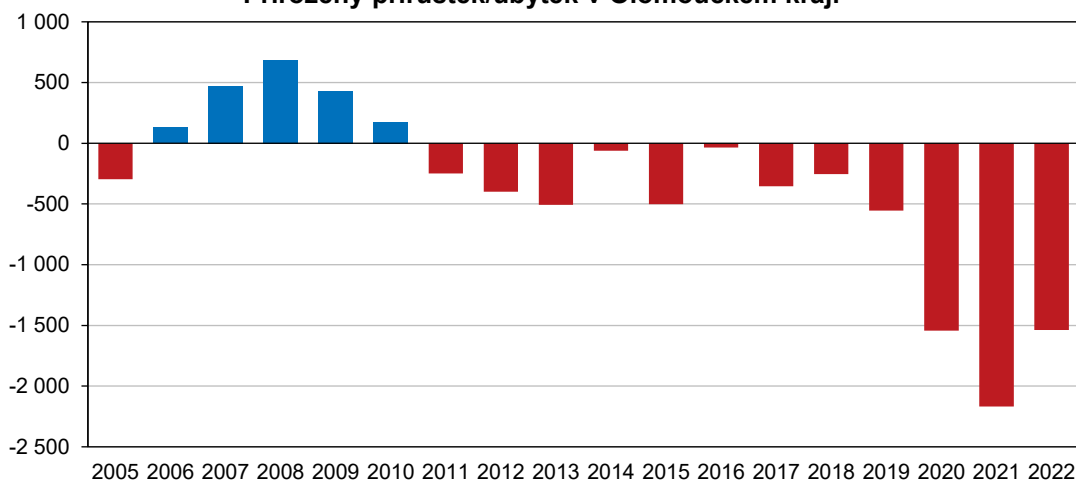


K relativně nejvýraznějšímu poklesu počtu obyvatel došlo v rámci kraje v okrese Jeseník, kde v přepočtu na 1 000 obyvatel středního stavu ubylo 7,0 osob. Pokles obyvatel byl na Jesenícku dán především přirozenou měnou, částečně však také zápornou migrací. Souběh záporné přirozené měny a záporné migrace charakterizoval pohyb obyvatelstva také na Přerovsku, kde ubylo 3,9 osob na 1 000 obyvatel. Populační úbytek charakterizoval v loňském roce také okresy Šumperk (1,4 osob na 1 000 obyvatel) a Prostějov (0,8 osob na 1 000 obyvatel), ve kterých záporný přirozený přírůstek převážil kladný přírůstek stěhováním. Pouze na Olomoucku se počet obyvatel v roce 2022 zvýšil. Navzdory záporné přirozené měně se populace okresu Olomouc zvětšila o 1,9 osob na 1 000 obyvatel, a to díky kladnému migračnímu saldu.

KOMENTÁŘ

Již třetím rokem v řadě v Olomouckém kraji výrazně více osob zemřelo, než se živě narodilo. Opačný jev byl sledován naposledy v roce 2010. Rozdíl mezi počtem živě narozených a zemřelých činil v uplynulém roce -1 537 osob. Přirozený úbytek nastal ve všech pěti okresech Olomouckého kraje. Relativně nejnižší byl v okrese Olomouc (-1,2 osob na 1 000 obyvatel) a relativně nejvyšší v okrese Jeseník (-5,6 osob na 1 000 obyvatel). V celém kraji ubylo přirozenou měnou 2,5 osob na 1 000 obyvatel (5. relativně nejvyšší přirozený úbytek v mezikrajském srovnání), což převýšilo republikový průměr (-1,9 osob na 1 000 obyvatel).

Přirozený přírůstek/úbytek v Olomouckém kraji



Do Olomouckého kraje se v roce 2022 již čtvrtým rokem v řadě přistěhovalo více lidí, než se z něj vystěhovalo. Migrační saldo činilo 975 osob a bylo nejvyšší za posledních 15 let. V relativním vyjádření vloni v Olomouckém kraji díky stěhování přibýlo 1,6 osob na 1 000 obyvatel středního stavu, což odpovídalo 7. nejvyšší hodnotě mezi 14 kraji. Republikový průměr 3,5 osob na 1 000 obyvatel byl překonán pouze v krajích Středočeském, Hl. m. Prahy, Plzeňském a Jihomoravském. Z pohledu nižších územních jednotek Olomouckého kraje vykázaly kladné přírůstky stěhování okresy Olomouc (3,1 osob na 1 000 obyvatel), Prostějov (2,3 osob na 1 000 obyvatel) a Šumperk (1,1 osob na 1 000 obyvatel). Záporné migrační saldo charakterizovalo okresy Přerov (-0,6 osob na 1 000 obyvatel) a Jeseník (-1,4 osob na 1 000 obyvatel).

V roce 2022 se v Olomouckém kraji živě narodilo 5 943 dětí. Jednalo se o nejnižší počet od roku 2004, tj. za posledních 19 let. Absolutně i relativně nejvíce dětí přišlo v kraji na svět v nejlidnatějším okrese Olomouc (2 394 dětí, tj. 10,2 dětí na 1 000 obyvatel). Absolutně i relativně nejméně dětí se narodilo v okrese Jeseník (280 dětí, tj. 7,7 dětí na 1 000 obyvatel). V celém kraji připadalo na 1 000 obyvatel 9,5 živě narozených dětí (4. nejvyšší porodnost v mezikrajském srovnání), což souhlasilo s republikovým průměrem (9,5 dětí na 1 000 obyvatel).

KOMENTÁŘ

Z 5 943 živě narozených dětí bylo 2 898 dívek (48,8 %) a 3 045 chlapců (51,2 %). Nejvíce dětí bylo prvorozených (45,0 %) a druhorozených (39,6 %). Ve třetím a dalším pořadí se narodilo 917 dětí (15,4 %). Nejvyšší podíl prvorozených byl v okrese Šumperk (45,5 %), naopak nejnižší podíl v okrese Jeseník (42,9 %). Podíl dětí narozených mimo manželství činil 48,8 %. Nadpoloviční převaha dětí narozených neprovdaným maminkám charakterizovala okresy Jeseník (57,9 %) a Šumperk (50,9 %). Převaha dětí narozených v manželství nastala v roce 2022 v okresech Olomouc (53,1 %), Přerov (51,6 %) a Prostějov (50,9 %).

Počet obyvatel k 31. 12. 2022 a pohyb obyvatel v roce 2022 v Olomouckém kraji

Zdroj: ČSÚ (předběžné údaje)

| | Počet obyvatel k 31. 12. 2022 | Pohyb obyvatel v roce 2022 | | | | | | |
|-----------------------|-------------------------------|----------------------------|--------------|----------------------------|--------------|--------------|-----------------------------|--------------------------|
| | | Živě narození | Zemřelí | Přirozený přírůstek/úbytek | Přistěhovalí | Vystěhovalí | Přírůstek/úbytek stěhováním | Celkový přírůstek/úbytek |
| Olomoucký kraj | 622 368 | 5 943 | 7 480 | -1 537 | 5 446 | 4 471 | 975 | -562 |
| <i>v tom okrese:</i> | | | | | | | | |
| Jeseník | 36 496 | 280 | 486 | -206 | 402 | 452 | -50 | -256 |
| Olomouc | 234 021 | 2 394 | 2 677 | -283 | 3 133 | 2 417 | 716 | 433 |
| Prostějov | 107 496 | 997 | 1 333 | -336 | 1 468 | 1 216 | 252 | -84 |
| Přerov | 126 118 | 1 152 | 1 577 | -425 | 1 452 | 1 522 | -70 | -495 |
| Šumperk | 118 237 | 1 120 | 1 407 | -287 | 1 201 | 1 074 | 127 | -160 |

Poznámka: Předběžné údaje - nezahrnují osoby s udělenou dočasnou ochranou v souvislosti s ozbrojeným konfliktem na území Ukrajiny vyvolaným invazí vojsk Ruské federace.

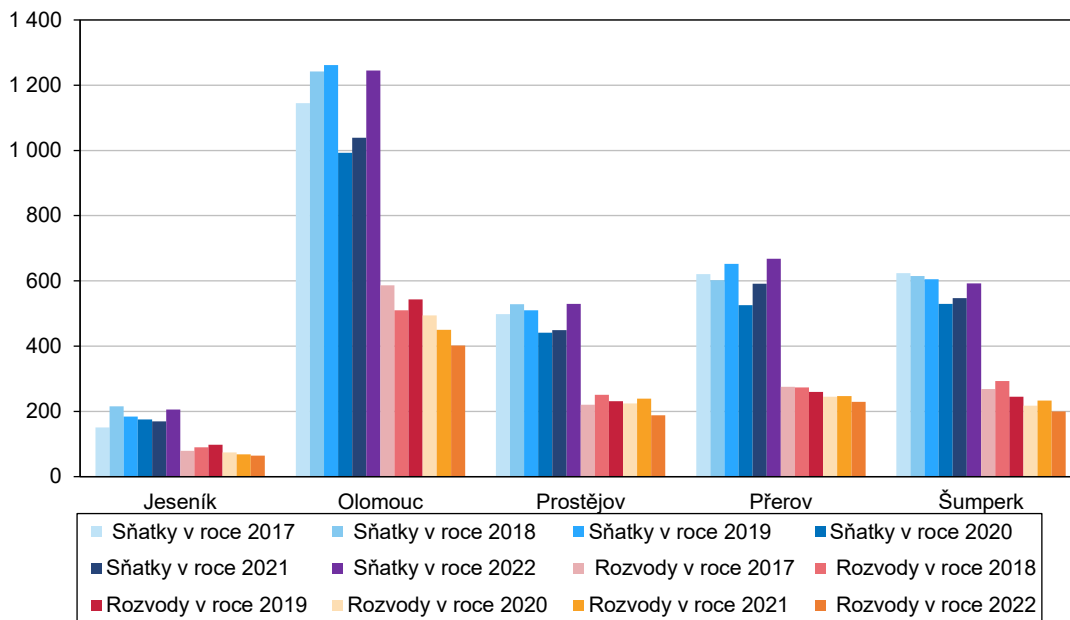
V roce 2022 zemřelo v Olomouckém kraji 7 480 obyvatel. Ačkoliv počet úmrtí klesl na tříleté minimum, byl třetí nejvyšší od vzniku kraje. Zatímco absolutně nejvíce osob zemřelo v okrese Olomouc (2 677 osob), v relativním pohledu byla úmrtnost na Olomoucku nejnižší v kraji (11,4 zemřelých na 1 000 obyvatel). Absolutně nejméně osob zemřelo v okrese Jeseník (486 osob), ve kterém však byla relativně nejvyšší úmrtnost v kraji (13,3 zemřelých na 1 000 obyvatel). V Olomouckém kraji připadalo na 1 000 obyvatel 12,0 zemřelých (4. nejvyšší úmrtnost v mezikrajském srovnání), což bylo nad republikovým průměrem (11,4 zemřelých na 1 000 obyvatel).

Během loňského roku v kraji zemřelo 3 670 žen (49,1 %) a 3 810 mužů (50,9 %). Celkem 46,3 % zemřelých mělo 80 a více let. Zatímco hodnota kojenecké úmrtnosti (2,0 ‰) byla pod republikovým průměrem (2,3 ‰), hodnota novorozené úmrtnosti (1,5 ‰) republikový průměr převýšila (1,3 ‰). V kraji zemřelo 12 dětí do 1 roku, z toho 9 dětí zemřelo do 28 dnů po svém narození.

Od ledna do prosince roku 2022 uzavřeli ženichové z Olomouckého kraje 3 241 sňatků. Jednalo se o 15leté maximum. V relativním přepočtu se uskutečnilo 5,2 svateb na 1 000 obyvatel (6. nejvyšší sňatečnost v mezikrajském srovnání), což korespondovalo s republikovým průměrem (5,2 ‰). V rámci kraje byla nejvyšší sňatečnost v okrese Jeseník (5,6 ‰) a naopak nejnižší v okrese Prostějov (4,9 ‰). Dvě třetiny sňatků byly uzavřeny mezi svobodným ženichem a svobodnou nevěstou.

KOMENTÁŘ

Sňatky a rozvody v okresech Olomouckého kraje



Podle předběžných údajů vydaly věcně příslušné soudy v kraji v roce 2022 rozhodnutí o 1 083 rozvodech. Jejich počet se meziročně snížil o 12,4 % na nejnižší hodnotu od vzniku Olomouckého kraje. V relativním vyjádření připadalo na 1 000 obyvatel středního stavu 1,7 rozvodů (5. nejnižší rozvodovost v mezikrajském srovnání), což bylo mírně pod republikovým průměrem (1,8 ‰). Úroveň rozvodovosti byla mezi všemi pěti okresy v kraji na velmi podobné úrovni (1,7 až 1,8 ‰). Na návrh ženy bylo v kraji rozvedeno 24,4 % manželství, na návrh muže 11,6 % a na společný návrh 64,0 %. Většina rozvodů byla první v pořadí, a to jak pro muže (83,7 %), tak pro ženy (83,2 %).

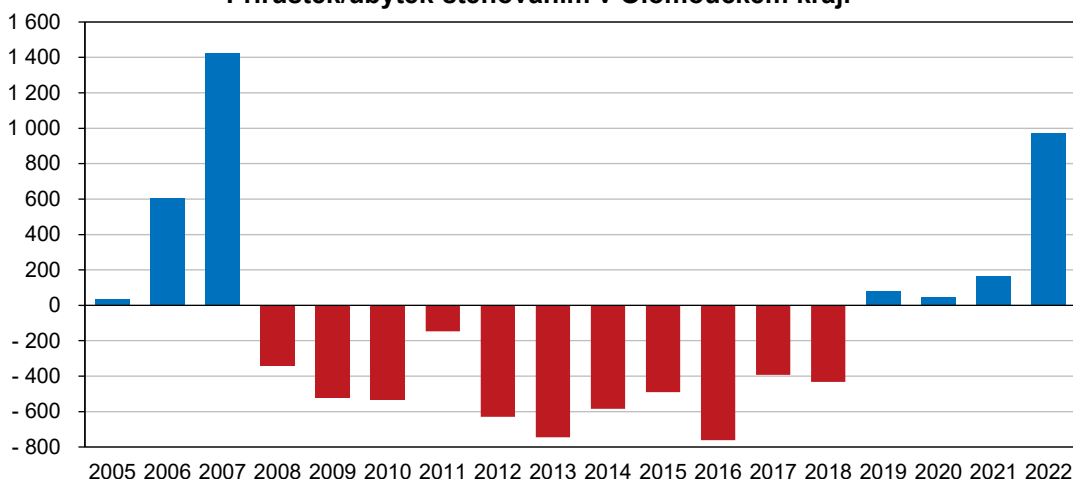
Do Olomouckého kraje se v roce 2022 přistěhovalo a úředně přihlásilo 5 446 obyvatel. Jednalo se o nejvyšší počet přistěhovalých za posledních 15 let. Ze všech přistěhovalých pocházelo 3 932 osob z jiných krajů ČR a 1 514 osob z ciziny. Mezi přistěhovalými mírně převažovali muži s podílem 50,9 %, a to především díky převaze mužů mezi přistěhovalými z ciziny (56,1 %). Z pohledu nižších územních jednotek se absolutně nejvíce obyvatel z ostatních okresů ČR a z ciziny přistěhovalo do okresu Olomouc (3 133 osob), naopak nejméně do okresu Jeseník (402 osob). V relativním pohledu hlásil nejvyšší počet přistěhovalých okres Prostějov (13,6 osob na 1 000 obyvatel). Relativně nejméně osob se opět přistěhovalo do okresu Šumperk (10,1 osob na 1 000 obyvatel).

Z Olomouckého kraje se během roku 2022 vystěhovalo a úředně odhlásilo 4 471 osob. Jejich počet byl nejnižší za uplynulých 10 let. Celkem 3 974 osob našlo nový domov v jiném kraji ČR a 497 osob se odstěhovalo do ciziny. Zatímco mezi přistěhovalými převažovali muži, mezi vystěhovalými převažovaly s podílem 51,3 % ženy. Z pohledu nižších územních jednotek se absolutně nejvíce obyvatel vystěhovalo z okresu Olomouc (2 417 osob), naopak nejméně z okresu Jeseník (452 osob). V relativním vyjádření zaregistroval nejvyšší počet vystěhovalých

KOMENTÁŘ

okres Jeseník (12,4 osob na 1 000 obyvatel). Relativně nejméně osob se opět vystěhovalo z okresu Šumperk (9,1 osob na 1 000 obyvatel). Z výše uvedeného vyplývá, že zatímco v mezikrajském stěhování vykázal Olomoucký kraj mírně zápornou bilanci (-42 osob), s cizinou bylo jeho migrační saldo výrazně kladné (1 017 osob).

Přírůstek/úbytek stěhování v Olomouckém kraji



Více informací naleznete v [Rychlé informaci](#).

Kontakt:

Jiří Frelich
Oddělení informačních služeb
E-mail: jiri.frelich@czso.cz

Poznámky:

Veškeré údaje se týkají občanů České republiky a cizinců s trvalým pobytem v České republice, občanů třetích zemí s přechodným pobytem na území České republiky na základě dlouhodobého víza (nad 90 dnů) nebo povolení k dlouhodobému pobytu, občanů zemí EU, Norska, Švýcarska, Islandu, Lichtenštejnska a jejich rodinných příslušníků s hlášeným přechodným pobytem na území České republiky a cizinců s platným azylem v České republice. Údaje zohledňují rovněž události (sňatky, narození a úmrtí) českých občanů s trvalým pobytem na území ČR, které nastaly v cizině a byly zaregistrovány v České republice v termínu, který umožnil jejich zařazení do statistiky.

Veškeré údaje za rok 2022 jsou předběžné a nezahrnují osoby s udělenou dočasnou ochranou v souvislosti s ozbrojeným konfliktem na území Ukrajiny vyvolaným invazí vojsk Ruské federace.