

## KOMENTÁŘ

2. 5. 2023

### Důchody a jejich příjemci v Olomouckém kraji v roce 2022

Na konci roku 2022 žilo v Olomouckém kraji 175 tis. osob pobírajících některý z druhu důchodů. Většina z těchto příjemců (84,1 %) pobírala starobní důchod sólo nebo v kombinaci s pozůstalostním důchodem (vdovským či vdoveckým). Průměrná výše starobního důchodu se meziročně zvýšila o 2 578 Kč a dosáhla částky 17 595 Kč. Po Karlovarském kraji se jednalo o druhou nejnižší hodnotu mezi kraji ČR.

Podle výsledků zveřejněných Českou správou sociálního zabezpečení žilo na konci roku 2022 v Olomouckém kraji 175 tis. příjemců důchodů. Většinu z nich tvořily osoby pobírající starobní důchod vyplácený samostatně nebo v kombinaci s pozůstalostním důchodem (84,1 %).

#### Příjemci důchodů podle druhu důchodu v Olomouckém kraji (stav v prosinci)

Pramen: Česká správa sociálního zabezpečení

|  | 2016           | 2017           | 2018           | 2019           | 2020           | 2021           | 2022           |
|--|----------------|----------------|----------------|----------------|----------------|----------------|----------------|
| <b>Příjemci důchodů</b>                                      | <b>176 926</b> | <b>177 128</b> | <b>177 291</b> | <b>177 484</b> | <b>176 721</b> | <b>175 678</b> | <b>174 995</b> |
| v tom pobírající důchod:                                     |                |                |                |                |                |                |                |
| starobní plný celkem <sup>1)</sup>                           | 148 420        | 148 870        | 149 421        | 149 866        | 148 985        | 147 774        | 147 154        |
| z toho sólo (bez souběhu)                                    | 109 961        | 110 624        | 111 360        | 112 034        | 111 583        | 110 428        | 110 309        |
| předčasný  | 42 181         | 43 415         | 44 508         | 45 616         | 46 497         | 47 838         | 48 836         |
| starobní poměrný celkem <sup>1,2)</sup>                      | 365            | 332            | 302            | 302            | 294            | 322            | 324            |
| z toho sólo (bez souběhu)                                    | 147            | 146            | 146            | 164            | 174            | 213            | 244            |
| invalidní pro invaliditu třetího stupně celkem <sup>1)</sup> | 10 651         | 10 404         | 10 036         | 9 833          | 9 713          | 9 625          | 9 391          |
| z toho sólo (bez souběhu)                                    | 10 340         | 10 111         | 9 759          | 9 581          | 9 500          | 9 431          | 9 226          |
| invalidní pro invaliditu druhého stupně celkem <sup>1)</sup> | 3 418          | 3 596          | 3 665          | 3 787          | 3 850          | 3 947          | 4 018          |
| z toho sólo (bez souběhu)                                    | 3 373          | 3 553          | 3 627          | 3 755          | 3 816          | 3 919          | 3 977          |
| invalidní pro invaliditu prvního stupně celkem <sup>1)</sup> | 9 454          | 9 537          | 9 667          | 9 689          | 9 907          | 9 973          | 10 150         |
| z toho sólo (bez souběhu)                                    | 9 341          | 9 430          | 9 573          | 9 586          | 9 811          | 9 866          | 10 050         |
| vdovský sólo (bez souběhu)                                   | 1 521          | 1 424          | 1 364          | 1 250          | 1 198          | 1 182          | 1 135          |
| vdovecký sólo (bez souběhu)                                  | 406            | 402            | 360            | 351            | 337            | 327            | 321            |
| sírotčí  | 2 691          | 2 563          | 2 476          | 2 406          | 2 437          | 2 528          | 2 502          |

<sup>1)</sup> včetně souběhu s vdovským nebo vdoveckým

<sup>2)</sup> po dosažení určené kratší doby pojištění

Třetina příjemců důchodů z Olomouckého kraje bydlela v okrese Olomouc (34,9 %, tj. 61 004 osob). Pětina spadala pod Okresní správu sociálního zabezpečení Přerov (21,3 %, tj. 37 242 osob) a další pětina pod Šumperk (20,6 %, tj. 36 130 osob). V okrese Prostějov žilo přes 30,0 tis. osob pobírajících některý druh důchodů (17,2 % ze všech příjemců v kraji) a v nejmenším okrese Jeseník to bylo 10 552 osob (6,0 % ze všech příjemců v kraji).

Největší podíl ze všech příjemců důchodů v kraji zaujímaly osoby, které pobíraly starobní důchod. Osob pobírajících starobní důchod plný včetně souběhu s vdovským či vdoveckým důchodem žilo v Olomouckém kraji 147,2 tis. (tj. 84,1 % ze všech příjemců). Více než polovinu z tohoto počtu osob tvořily ženy (60,4 %). Nejnižší podíl žen pobírajících starobní důchod plný

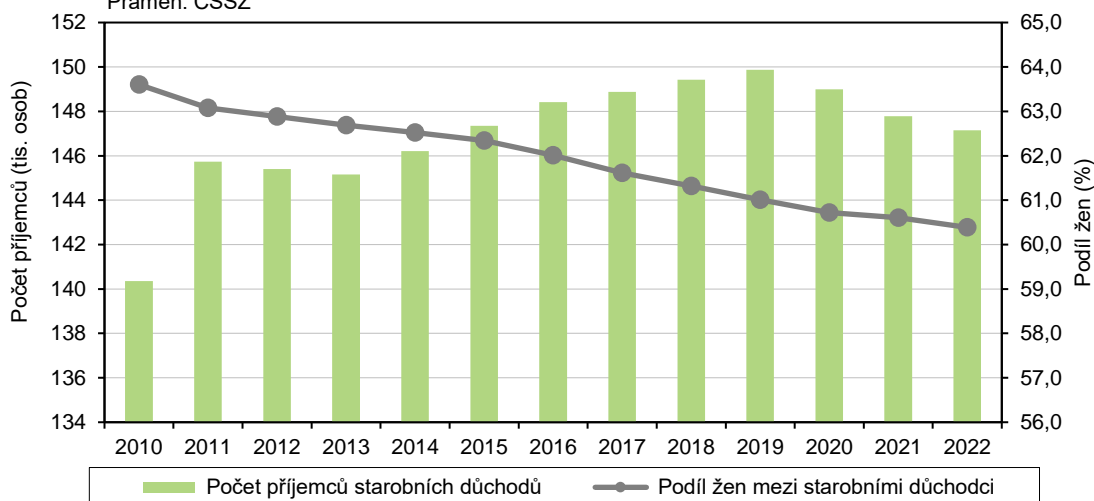
## KOMENTÁŘ

včetně souběhu s vdoveckým důchodem byl evidován v okrese Jeseník (59,3 %), naopak nejvyšší podíl patřil okresu Olomouc (60,8 %). Podíl žen se dlouhodobě mírně snižuje.

Většina ze starobních důchodců pobírala pouze starobní plný důchod bez souběhu s pozůstalostním důchodem. V Olomouckém kraji to bylo 110,3 tis. osob, což byl nepatrně nižší počet než v prosinci 2021. Meziročně došlo k úbytku 119 osob, díky poklesu počtu žen v této skupině příjemců. Zatímco v prosinci 2021 pouze starobní plný důchod (bez souběhu) pobíralo 52,5 tis. mužů a 57,9 tis. žen, v prosinci 2022 to bylo 52,7 tis. mužů a 57,7 tis. žen.

### Příjemci starobních důchodů (bez poměrných) včetně souběhu s vdovským nebo vdoveckým a podíl žen v Olomouckém kraji

Pramen: ČSSZ



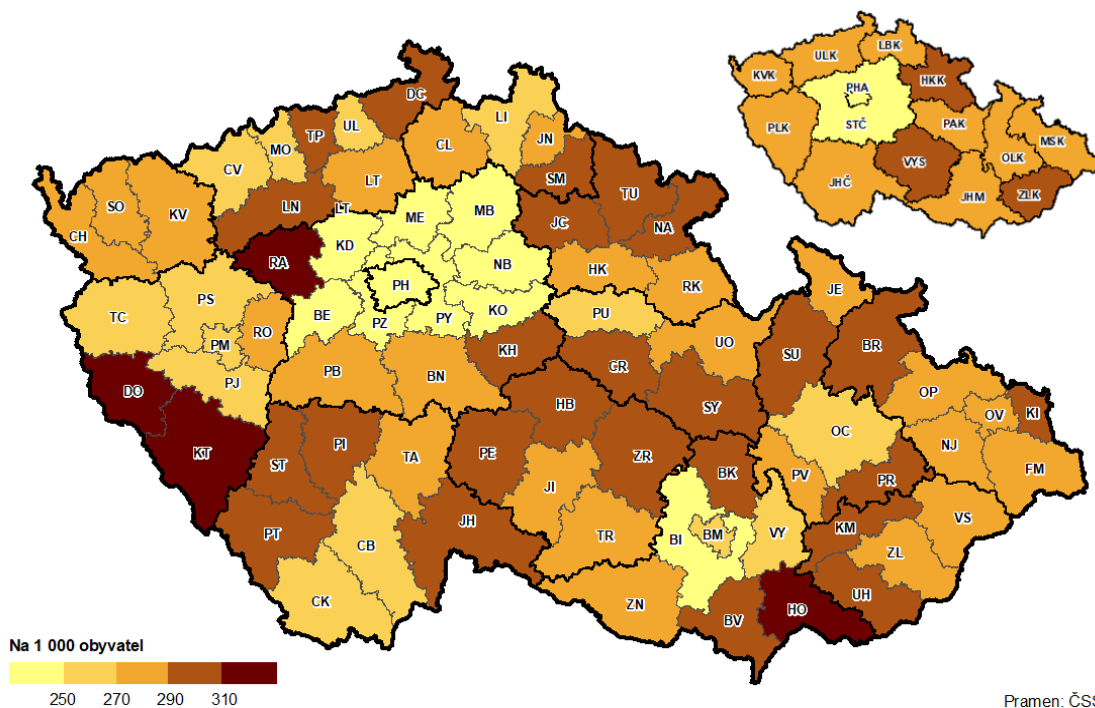
Každoročně se mezi starobními důchodci zvyšuje počet osob, které požádají o dřívější odchod do penze. V Olomouckém kraji pobíral v prosinci 2022 předčasný starobní důchod každý třetí starobní důchodce (33,2 % z počtu příjemců starobních důchodů plných). Mezi ženami byl tento podíl nižší (31,0 % z počtu žen pobírajících starobní plný důchod) než u mužů (36,6 % z počtu mužů pobírajících starobní plný důchod).

Mezi okresy Olomouckého kraje byly výrazné rozdíly. Nejvyšší podíl příjemců o předčasný odchod do penze byl zaevidován v severní části kraje, tedy v okrese Jeseník (41,6 %) a Šumperk (38,6 %). Následovaly okresy Přerov (34,6 %) a Prostějov (31,9 %). Nejnižší podíl příjemců předčasných důchodů náležel okresu Olomouc (28,4 %).

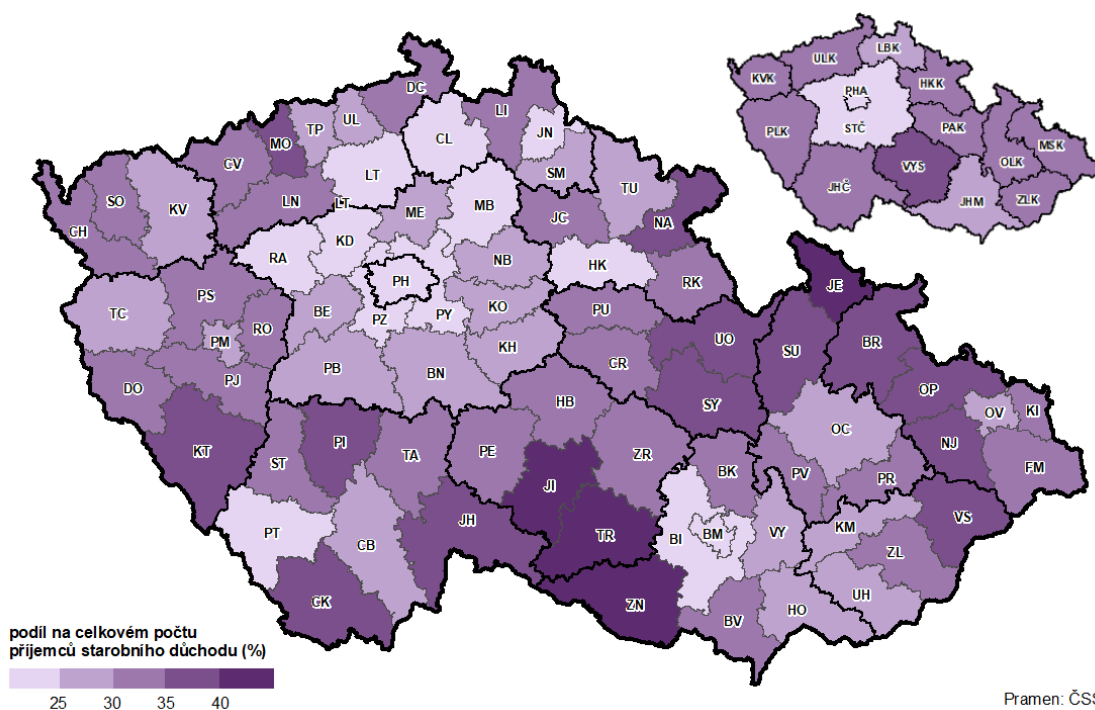
Podle údajů České správy sociálního zabezpečení v prosinci 2022 pobíralo důchod celkem 873 osob ve věku 100 a více let. V Olomouckém kraji byl vyplacen důchod celkem 44 „stoletým“ osobám, v tom 40 ženám a 4 mužům. Nejstarší osobou v kraji byla 106letá žena, v rámci republiky měla nejstarší důchodkyně 109 let a žila ve Středočeském kraji.

## KOMENTÁŘ

### Příjemci důchodů podle okresů a krajů v prosinci 2022

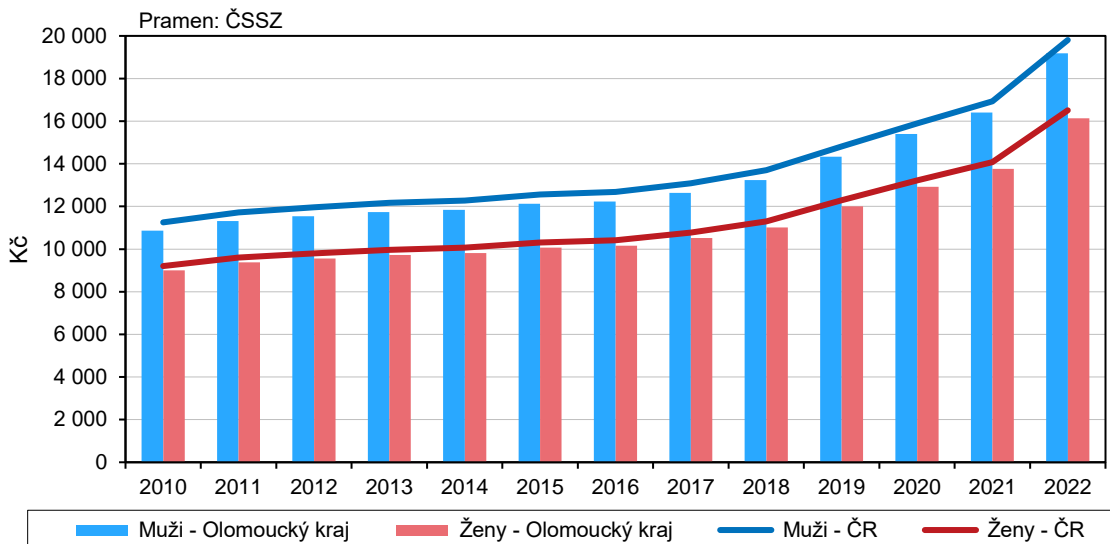


### Příjemci předčasných starobních důchodů (bez souběhu) podle krajů v prosinci 2022



## KOMENTÁŘ

### Průměrná výše starobního plného důchodu (sólo) podle pohlaví



Průměrná výše starobního důchodu sólo (bez souběhu s pozůstalostním důchodem a bez poměrného starobního důchodu) činila v prosinci 2022 v Olomouckém kraji 17 595 Kč. Ve srovnání s prosincem 2021 se jednalo o zvýšení o 2 578 Kč (o 17,2 %). V mezikrajském srovnání to byl druhý nejnižší výsledek hned po Karlovarském kraji (17 436 Kč). Nejvyšší částky pobírali penzisté v Praze (19 268 Kč). Průměrná částka sólo starobního důchodu v České republice dosáhla hodnoty 18 098 Kč a byla o 503 Kč vyšší než v Olomouckém kraji.

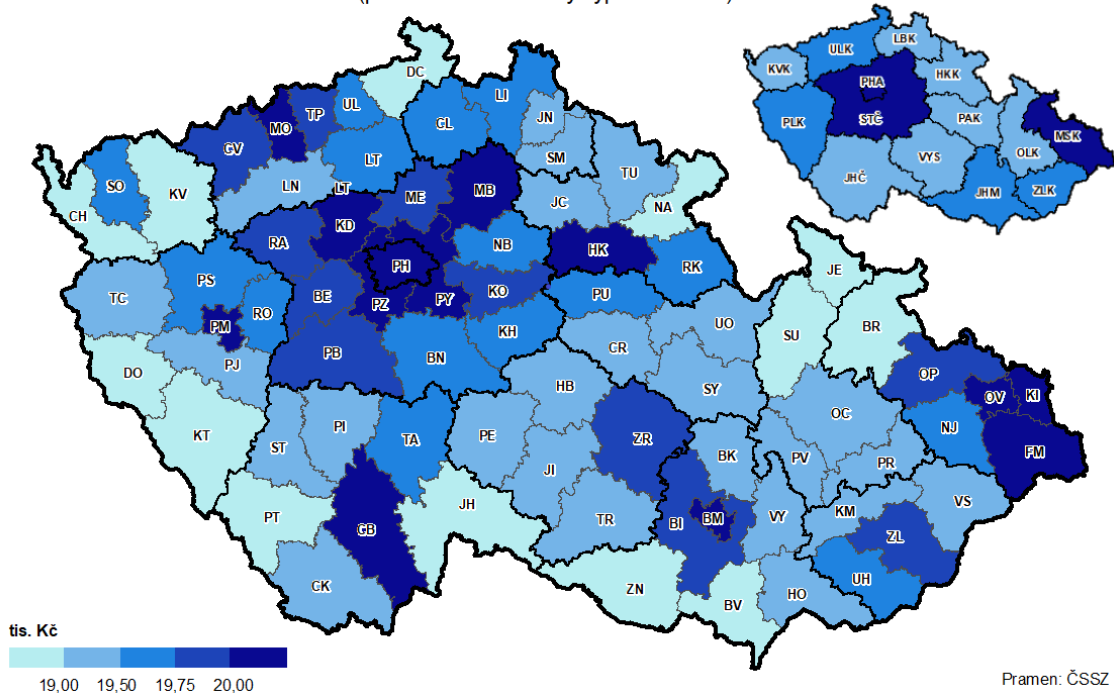
Mezi okresy kraje byla průměrná nejnižší částka vyplacena v okrese Jeseník (16 966 Kč), následoval okres Šumperk (17 373 Kč), Prostějov (17 485 Kč) a Přerov (17 596 Kč). Nejvyšší průměrný důchod sólo byl vypočítán v okrese Olomouc (17 886 Kč).

Muži (ve starobním důchodu sólo) v Olomouckém kraji pobírali v průměru o 3 047 Kč více než ženy. Průměrná výše starobního důchodu sólo u mužů činila 19 188 Kč, zatímco ženy dosáhly hodnoty 16 141 Kč. Okres Jeseník opět vykázal nejnižší průměrný důchod sólo a to jak u mužů, tak u žen, okres Olomouc se umístil na nejvyšším stupínku pomyslného žebříčku v kraji.

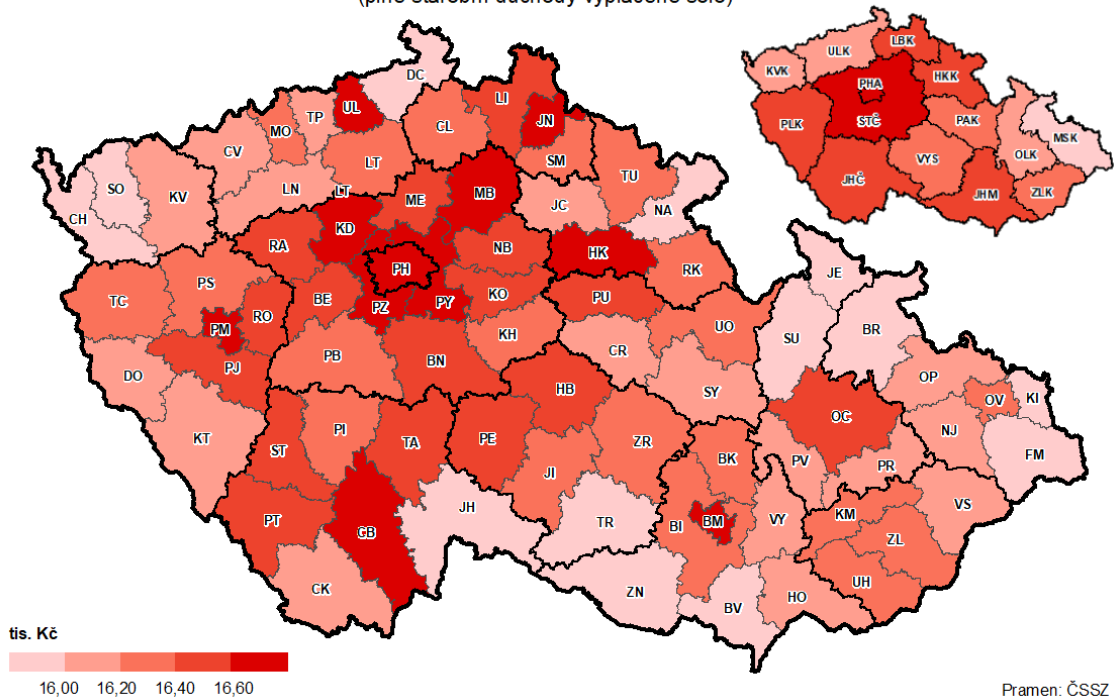
Dalším druhem vyplacených důchodů jsou pozůstalostní důchody vdovské nebo vdovecké. Vdovský a vdovecký důchod sólo pobíralo 0,8 % ze všech příjemců a obdobně jako u sirotčích důchodů nebyly rozdíly mezi okresy kraje patrné. V prosinci 2022 byl vdovský důchod vyplacen 32,7 tis. ženám. Většina z těchto žen (31,3 tis. žen) pobírala pozůstalostní důchod v souběhu se starobním důchodem (plným i poměrným). Další 240 žen pobíralo vdovský důchod současně s invalidním důchodem a 1,1 tis. žen dostávalo pouze vdovský důchod sólo. Průměrná výše vdovského důchodu (sólo) dosáhla částky 11 493 Kč a meziročně se zvýšila o 1 661 Kč (16,9 %).

**KOMENTÁŘ**

**Průměrná měsíční výše starobního důchodu mužů  
podle okresů a krajů ČR v prosinci 2022**  
(plné starobní důchody vyplácené sólo)



**Průměrná měsíční výše starobního důchodu žen  
podle okresů a krajů ČR v prosinci 2022**  
(plné starobní důchody vyplácené sólo)



## KOMENTÁŘ

Počet příjemců pozůstalostních důchodů mužského pohlaví byl pětinasobně menší než u žen. Vdovecký důchod byl vyplacen celkem 6,0 tis. mužům, v tom 5,6 tis. mužů pobíralo vdovecký důchod v souběhu se starobním důchodem (plným i poměrným), v 66 případech se jednalo o souběh s invalidním důchodem a 321 vdovců pobíralo vdovecký důchod sólo. Průměrná výše vdoveckého důchodu (sólo) činila 10 602 Kč, tj. o 1 514 Kč více (16,7 %) než v prosinci 2021.

Na konci roku 2022 byl v Olomouckém kraji vyplacen pozůstalostní důchod 2,5 tis. nezaopatřeným dětem. Sirotčí důchod v kraji pobíralo 1 298 dívek s průměrnou hodnotou 9 235 Kč a 1 204 chlapců s průměrnou hodnotou 9 218 Kč. Sirotčí důchod byl vyplacen 1,4 % příjemcům důchodů v kraji a tento podíl se mezi okresy kraje téměř nelišil.

Pojištěncům s omezenou pracovní schopností se vyplácí invalidní důchod, který se podle rozsahu poklesu pracovní schopnosti dále dělí na tři stupně. Invalidita prvního stupně znamená, že pracovní schopnost pojištěnce poklesla nejméně o 35 % avšak nejvíce o 49 %. Invalidita druhého stupně znamená pokles pracovní schopnosti pojištěnce o nejméně 50 %, ale ne více než 69 % a invalidita třetího stupně je v případě poklesu pracovní schopnosti pojištěnce nejméně o 70 %. Invalidní důchod je vyplácen do doby, než pojištěnec získá nárok na starobní důchod.

Příjemci invalidních důchodů (sólo a v kombinaci s pozůstalostním důchodem) tvořili 13,5 % z celkového počtu důchodců v kraji. Mezi okresy kraje nejnižší podíl příjemců invalidních důchodů včetně souběhu s pozůstalostním důchodem na všech příjemcích v okrese byl na Jeseníku (9,7 %). Naopak nejvyšší podíl patřil okresu Šumperk (15,5 %).

V prosinci 2022 okresní správy sociálního zabezpečení na území Olomouckého kraje vyplatily invalidní důchod 23,5 tis. příjemcům. Nárok na invalidní důchod 1. stupně mělo 10,2 tis. osob, z toho invalidní důchod sólo pobíralo 10,0 tis. příjemců s průměrnou částkou 8 781 Kč. Invaliditu 2. stupně byla přiznána 4,0 tis. osobám, z toho bez souběhu s pozůstalostním důchodem to bylo 3 977 osob. Průměrný důchod pro invaliditu 2. stupně sólo byl ve výši 10 408 Kč. Invaliditu 3. stupně mělo přiznáno celkem 9,4 tis. osob, z toho příjemců důchodů sólo bylo 9,2 tis. s průměrnou částkou důchodu ve výši 15 551 Kč.

*Všechny údaje použité v tomto příspěvku (včetně dat v tabulkách a grafech) vycházejí ze zdrojů České správy sociálního zabezpečení, resp. Ministerstva práce a sociálních věcí, od nichž ČSÚ datové podklady přebírá ([www.cssz.cz](http://www.cssz.cz)).*

### Kontakt:

Joanna Pozdíšková  
Oddělení informačních služeb  
E-mail: [joanna.pozdiskova@czso.cz](mailto:joanna.pozdiskova@czso.cz)  
Tel.: 585 731 528