

**KOMENTÁŘ**

7. 3. 2021

**Průměrná mzda v Jihomoravském kraji ve 4. čtvrtletí 2021 a v 1. až 4. čtvrtletí 2021**

Průměrná měsíční mzda v Jihomoravském kraji dosáhla ve 4. čtvrtletí 2021 částky **39 552 Kč**. Nominálně průměrná mzda v kraji vzrostla o 3,9 %, tj. o 1 490 Kč, reálně ovšem s ohledem na inflaci poklesla o 2,1 %. V 1. až 4. čtvrtletí 2021 průměrná mzda v kraji činila 37 069 Kč, což bylo proti roku 2020 o 2 226 Kč více. Nominální růst tak dosáhl 6,4 %, reálný růst činil 2,5 %.

**Průměrná mzda v Jihomoravském kraji ve 4. čtvrtletí 2021**

Průměrná **hrubá měsíční nominální mzda** (dále jen „průměrná mzda“) dosáhla v Jihomoravském kraji ve 4. čtvrtletí 2021 částky **39 552 Kč** (osoby přepočtené na plně zaměstnané) a proti stejnému období roku 2020 **vzrostla o 1 490 Kč**, tj. o 3,9 %.

V mezikrajském srovnání byla mzda 3. nejvyšší (po hl. m. Praze a Středočeském kraji), ve srovnání s průměrem republiky ale byla o 583 Kč nižší. Nominální růst průměrné mzdy byl mezi kraji až 6. nejvyšší (spolu s Karlovarským krajem) a za republikovým růstem zaostával o 0,1 procentního bodu. Nominální růst mezd byl zaznamenán ve všech krajích ČR.

Vývoj reálné mzdy byl vedle vývoje nominálních mezd ovlivněn vývojem cenové úrovně (inflace) vyjádřené indexem spotřebitelských cen. Ve 4. čtvrtletí 2021 činila míra inflace 6,1 % (použit index spotřebitelských cen za celou ČR). Celková **reálná mzda** v Jihomoravském kraji tak s ohledem na inflaci **poklesla o 2,1 %**. Je třeba dodat, že reálný pokles mzdy ve 4. čtvrtletí byl zaznamenán ve všech krajích s výjimkou Zlínského kraje, kde se ale reálná mzda zvýšila pouze o 0,1 %. V ČR reálná mzda ve 4. čtvrtletí roku 2021 poklesla o 2,0 %.

Objem mezd v kraji vzrostl o 4,8 %, počet zaměstnanců se zvýšil o 0,9 %. Na pracovištích na území Jihomoravského kraje bylo ve 4. čtvrtletí 2021 zaměstnáno 465,0 tisíc osob (osoby přepočtené na plně zaměstnané). Mezi kraji to byl 2. nejvyšší počet (po hl. m. Praze) a byl o 4,0 tisíc osob vyšší než ve stejném období roku 2020. Zvýšení počtu zaměstnaných ve 4. čtvrtletí bylo zaznamenáno v 11 krajích ČR.

## KOMENTÁŘ

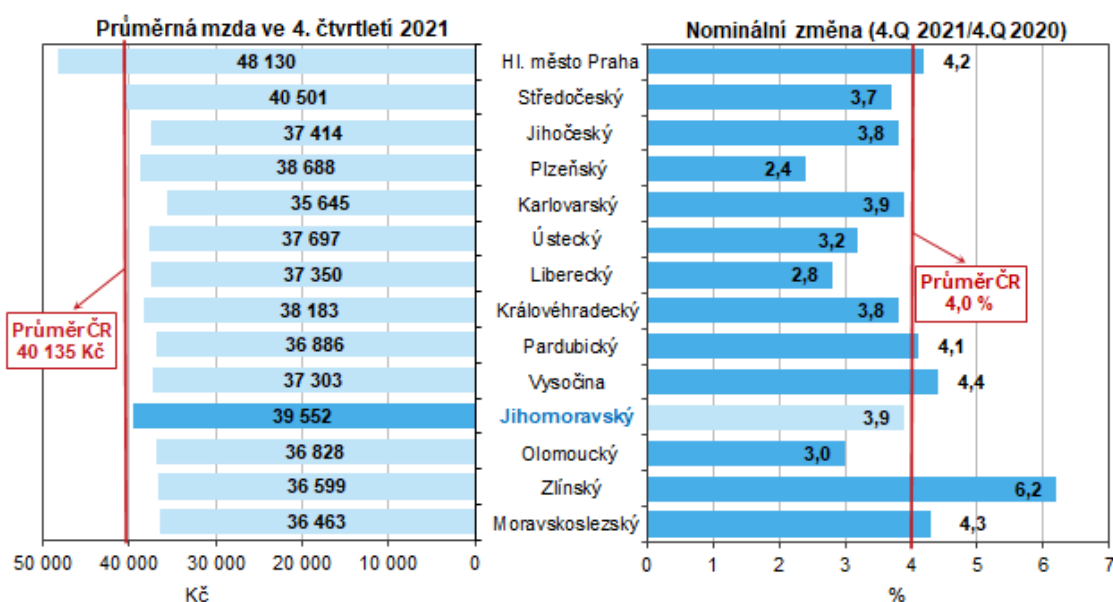
**Tab. 1 Počet zaměstnanců a průměrné hrubé měsíční mzdy v ČR a krajích<sup>\*)</sup>  
ve 4. čtvrtletí 2021**  
(předběžné výsledky)

	Průměrný evidenční počet zaměstnanců přečtený na plně zaměstnané			Průměrná hrubá měsíční mzda na přečtené počty zaměstnanců		
	tis. osob	přírůstek (úbytek) proti 4. čtvrtletí 2020		v Kč	přírůstek (úbytek) proti 4. čtvrtletí 2020	
		tis. osob	%		v Kč	%
<b>Česká republika<sup>1)</sup></b>	<b>4 019,0</b>	<b>31,1</b>	<b>0,8</b>	<b>40 135</b>	<b>1 551</b>	<b>4,0</b>
v tom kraje:						
Hl. město Praha	850,5	20,1	2,4	48 130	1 944	4,2
Středočeský	412,6	4,9	1,2	40 501	1 429	3,7
Jihočeský	219,4	0,7	0,3	37 414	1 383	3,8
Plzeňský	211,0	1,7	0,8	38 688	914	2,4
Karlovarský	82,0	0,1	0,1	35 645	1 352	3,9
Ústecký	242,8	-0,4	-0,2	37 697	1 166	3,2
Liberecký	143,7	1,7	1,2	37 350	1 029	2,8
Královéhradecký	196,5	-0,5	-0,3	38 183	1 392	3,8
Pardubický	181,9	1,0	0,5	36 886	1 438	4,1
Vysočina	171,1	0,4	0,3	37 303	1 569	4,4
<b>Jihomoravský</b>	<b>465,0</b>	<b>4,0</b>	<b>0,9</b>	<b>39 552</b>	<b>1 490</b>	<b>3,9</b>
Olomoucký	219,2	1,4	0,7	36 828	1 064	3,0
Zlínský	203,2	0,1	0,0	36 599	2 142	6,2
Moravskoslezský	417,5	-4,1	-1,0	36 463	1 519	4,3

<sup>\*)</sup> Územní třídění je provedeno podle místa skutečného pracoviště zaměstnanců tzv. "pracovištní metodou"

<sup>1)</sup> Zahnutí jsou i zaměstnanci sledovaných subjektů pracující mimo území ČR, proto součet za kraje nemusí souhlasit s ČR celkem

**Graf 1 Průměrná měsíční mzda podle krajů ve 4. čtvrtletí 2021 (osoby přečtené na plně zaměstnané)**



## KOMENTÁŘ

### Průměrná mzda v Jihomoravském kraji v 1. až 4. čtvrtletí 2021

**Průměrná nominální mzda** dosáhla v Jihomoravském kraji v 1. až 4. čtvrtletí roku 2021 výše **37 069 Kč** a proti předešlému roku **vzrostla o 2 226 Kč (o 6,4 %)**. Ve srovnání s ostatními kraji byly mzdy 3. nejvyšší, za republikovým průměrem krajská mzda zaostávala o 770 Kč. Růst mzdy v kraji sice o 0,3 procentního bodu převýšil republikový růst, ale mezi kraji byl až 7. nejvyšší.

**Tab. 2 Průměrný evidenční počet zaměstnanců a průměrné hrubé měsíční mzdy v ČR a krajích<sup>1)</sup> v 1. až 4. čtvrtletí 2021**

(předběžné výsledky)

	Průměrný evidenční počet zaměstnanců přepočtený na plně zaměstnané			Průměrná hrubá měsíční mzda na přepočtené počty zaměstnanců		
	tis. osob	přírůstek (úbytek) proti 1. až 4. čtvrtletí 2020		v Kč	přírůstek (úbytek) proti 1. až 4. čtvrtletí 2020	
		tis. osob	%		v Kč	%
<b>Česká republika<sup>1)</sup></b>	<b>3 982,5</b>	<b>3,3</b>	<b>0,1</b>	<b>37 839</b>	<b>2 177</b>	<b>6,1</b>
v tom kraje:						
Hl. město Praha	835,8	8,7	1,0	46 152	2 305	5,3
Středočeský	408,6	3,9	1,0	38 359	1 910	5,2
Jihočeský	218,1	-0,3	-0,1	34 882	2 157	6,6
Plzeňský	209,2	0,6	0,3	36 252	1 811	5,3
Karlovarský	81,4	-1,7	-2,1	33 165	1 978	6,3
Ústecký	241,9	-1,7	-0,7	35 655	2 187	6,5
Liberecký	142,9	0,5	0,3	35 032	1 922	5,8
Královéhradecký	195,5	-0,8	-0,4	36 043	2 340	6,9
Pardubický	180,5	0,0	0,0	34 053	1 929	6,0
Vysočina	170,1	-0,4	-0,2	35 073	2 336	7,1
<b>Jihomoravský</b>	<b>460,7</b>	<b>1,4</b>	<b>0,3</b>	<b>37 069</b>	<b>2 226</b>	<b>6,4</b>
Olomoucký	217,1	-0,1	0,0	34 537	2 061	6,3
Zlínský	202,2	-1,1	-0,5	33 826	2 332	7,4
Moravskoslezský	416,0	-5,7	-1,4	34 223	2 135	6,7

<sup>1)</sup> Územní třídění je provedeno podle místa skutečného pracoviště zaměstnanců tzv. "pracovištní metodou"

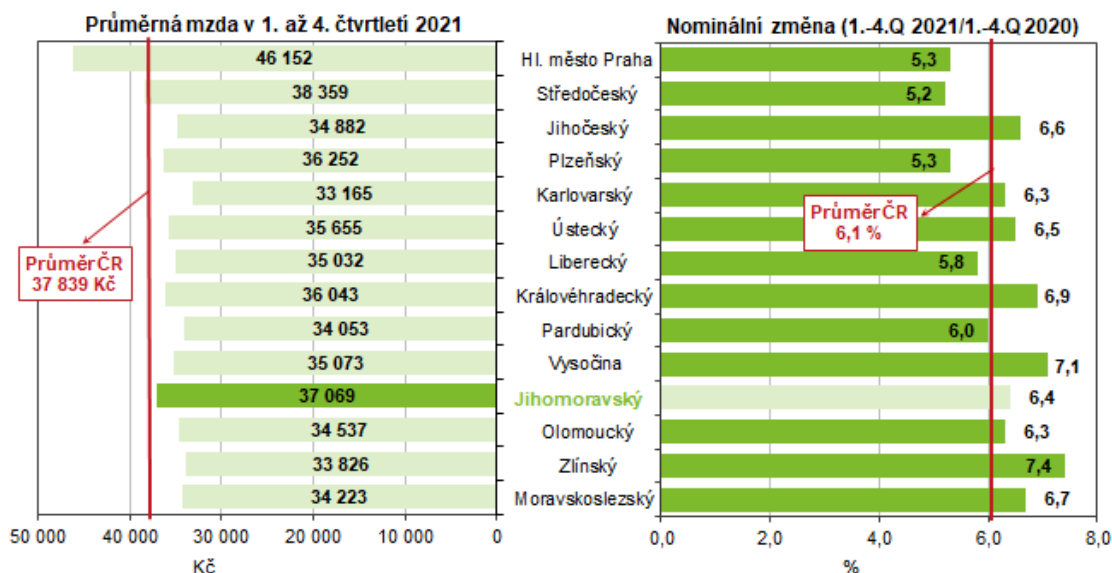
<sup>1)</sup> Zahnuti jsou i zaměstnanci sledovaných subjektů pracující mimo území ČR, proto součet za kraje nemusí souhlasit s ČR celkem

Spotřebitelské ceny se v 1. až 4. čtvrtletí 2021 zvýšily o 3,8 % (index spotřebitelských cen za celou ČR), **reálná mzda** tak v kraji proti srovnatelnému období roku 2020 **vzrostla o 2,5 %**. Nárůst reálné mzdy byl zaznamenán ve všech krajích, nejvyšší ve Zlínském kraji. V rámci ČR reálná mzda v roce 2021 vzrostla o 2,2 %.

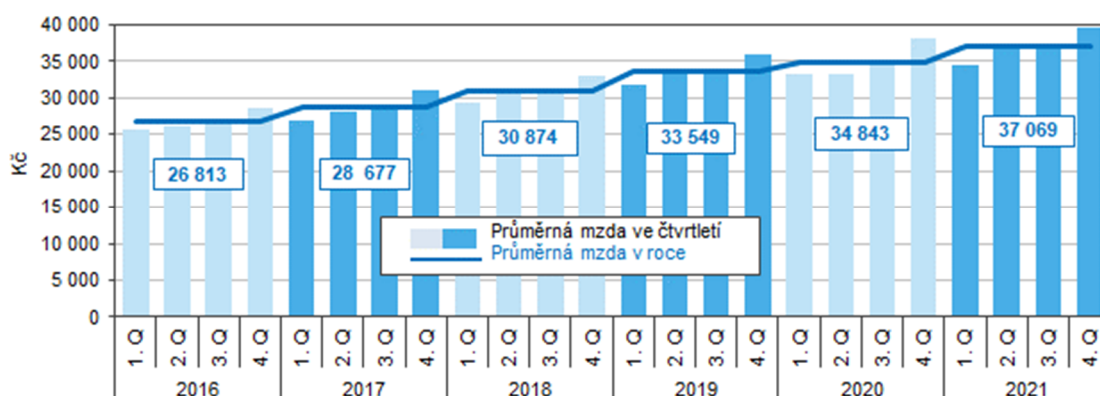
Objem mezd v kraji v 1. až 4. čtvrtletí roku 2021 proti stejnému období minulého roku vzrostl o 6,7 %, počet zaměstnanců vzrostl o 0,3 %. **V 1. až 4. čtvrtletí** dosáhl průměrný evidenční **počet zaměstnanců** (přepočtené počty) na pracovištích v Jihomoravském kraji 460,7 tisíc osob, proti srovnatelnému období minulého roku se zvýšil o 1,4 tisíc osob.

## KOMENTÁŘ

**Graf 2 Průměrná měsíční mzda podle krajů v 1. až 4. čtvrtletí 2021 (osoby přepočtené na plně zaměstnané)**



**Graf 3 Vývoj průměrné měsíční mzdy v Jihomoravském kraji podle čtvrtletí**



**Poznámka**

Průměrná hrubá měsíční mzda je podíl mzdových prostředků (vč. příplatků za přesčas, odměn, náhrad mzdy atd.) připadající na jednoho zaměstnance za měsíc. Nevypovídá tedy o výplatě jednoho konkrétního zaměstnance. Výsledky strukturálních výdělkových statistik, kdy jsou k dispozici údaje o výdělcích jednotlivých zaměstnanců, uvádějí, že zhruba dvě třetiny zaměstnanců mají mzdu nižší než je průměr. Průměrná mzda je zjišťována tzv. **pracovištní metodou**, územní třídění je provedeno podle místa skutečného pracoviště zaměstnanců.

**Kontakt:**

Ing. Karel Adam  
Krajská správa ČSÚ v Brně  
e-mail: [karel.adam@czso.cz](mailto:karel.adam@czso.cz)  
tel.: 542 528 172