

KOMENTÁŘ

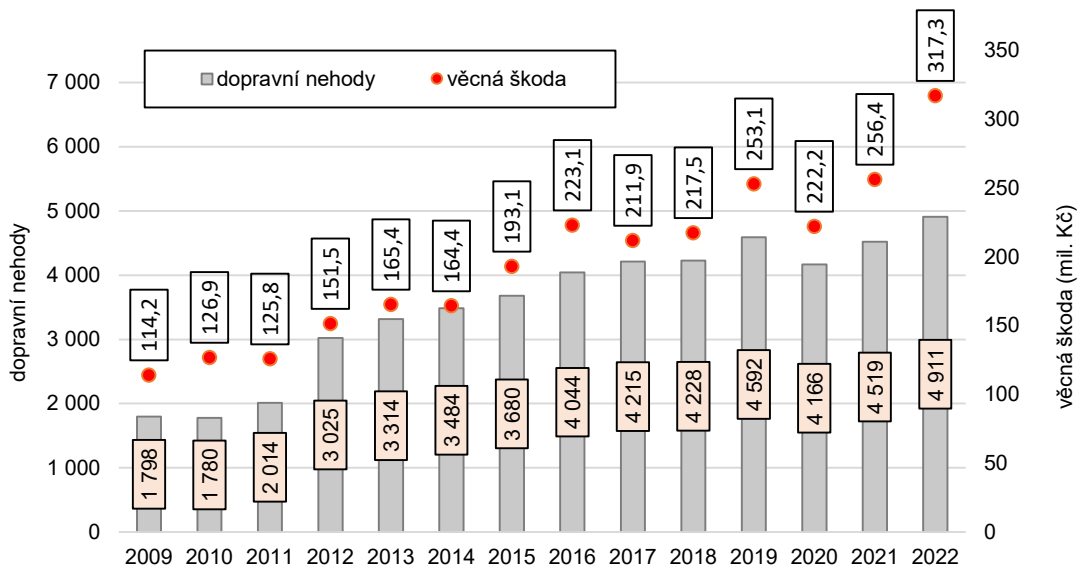
26. 4. 2023

Dopravní nehody ve Zlínském kraji v roce 2022

Rok 2022 se ve Zlínském kraji zapsal do statistik Policejního prezidia České republiky 4 911 dopravními nehodami se způsobenou hmotnou škodou 317,3 mil. Kč, v obou kategoriích nejvyššími počty od roku 2009, kdy došlo ke změně pravidel pro hlášení nehod. Meziročně vzrostl počet usmrcených (o 3 na 29), těžce zraněných (o 2 na 75) a lehce zraněných (o 157 na 1 332) osob. Zvýšil se počet nehod s účastí řidičů pod vlivem alkoholu.

Od roku 2009, kdy došlo ke změně pravidel pro hlášení nehod Policii České republiky, šetřili policisté v uplynulém roce 2022 ve Zlínském kraji nejvyšší počet 4 911 dopravních nehod. Po kraji Olomouckém, ve kterém nehody vzrostly proti roku 2021 nejvíce (o 9,3 %, absolutně o 493), byl ve Zlínském kraji meziroční nárůst o 8,7 %, tj. o 392 nehod, republikově druhý nejvyšší. Ve Zlínském kraji stoupla také evidence nehod s účastí řidičů pod vlivem alkoholu a to o 4 případy na počet 246.

Počet dopravních nehod a věcná škoda při dopravních nehodách ve Zlínském kraji



Pramen: Policejní prezidium ČR

K nárůstu dopravních nehod došlo v roce 2022 celkem v 11 krajích, výrazný pokles (o 11,6 % a 2 035 nehod) nastal v Hl. městě Praze, snížení zaznamenaly také kraje Ústecký (o 5,8 % a 648 nehod) a Plzeňský (o 0,6 % a 24 nehod). Republikově klesl počet o 872 nehod, tj. 0,9 %.

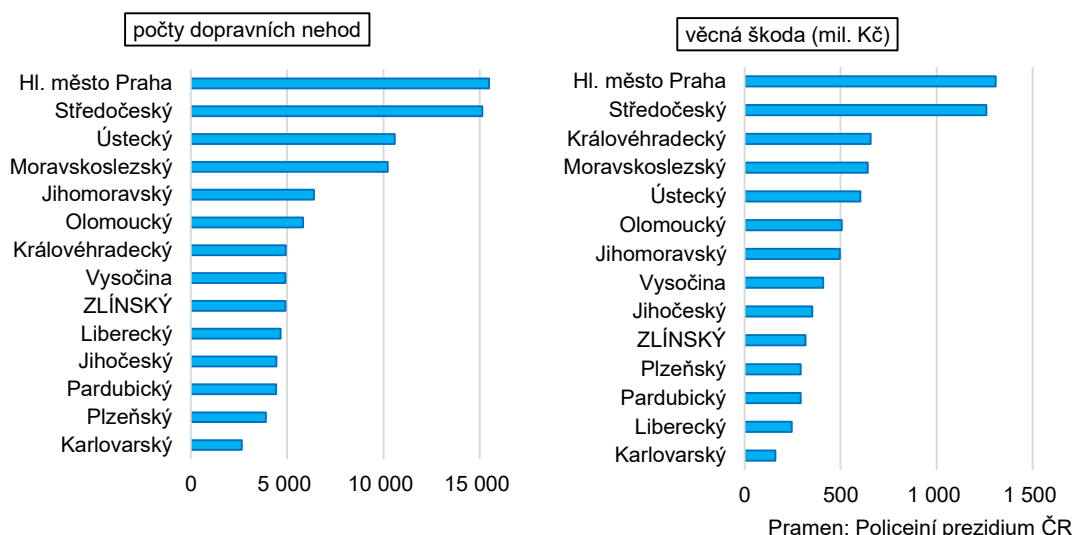
Nejvyšší počet dopravních nehod policisté každoročně šetřili na území Hl. města Prahy. Také v roce 2022 i přes uvedený výrazný pokles byl počet 15 475 nehod hlášených na jeho území

KOMENTÁŘ

nejvyšší. Jen o 347 nehod méně evidovali v kraji Středočeském. Nejméně k dopravním nehodám vyjžděli policisté v Karlovarském kraji a bylo tomu tak také v roce 2022 s 2 652 případy.

Věcná škoda odhadnutá policisty na místě dopravní nehody se ve Zlínském kraji v roce 2022 vyšplhala na **317,3 mil. Kč**, proti roku 2021 vzrostla o 23,7 % a 60,9 mil. Kč. Jednalo se o nejvyšší věcnou škodu ve Zlínském kraji od roku 2009 a zároveň o nejvyšší absolutní i relativní nárůst v kraji v tomto období. Průměrná způsobená škoda při dopravní nehodě (64,6 tis. Kč) znamenala pátou nejnižší úroveň mezi kraji. Jednoznačně nejvyšší, v poměru ke Zlínskému kraji více jak dvojnásobnou průměrnou škodu, vykázal Královéhradecký kraj (133,3 tis. Kč). V ČR průměrná škoda spojená s dopravní nehodou dosahovala 76,6 tis. Kč.

Počet dopravních nehod a věcná škoda při dopravních nehodách v krajích České republiky

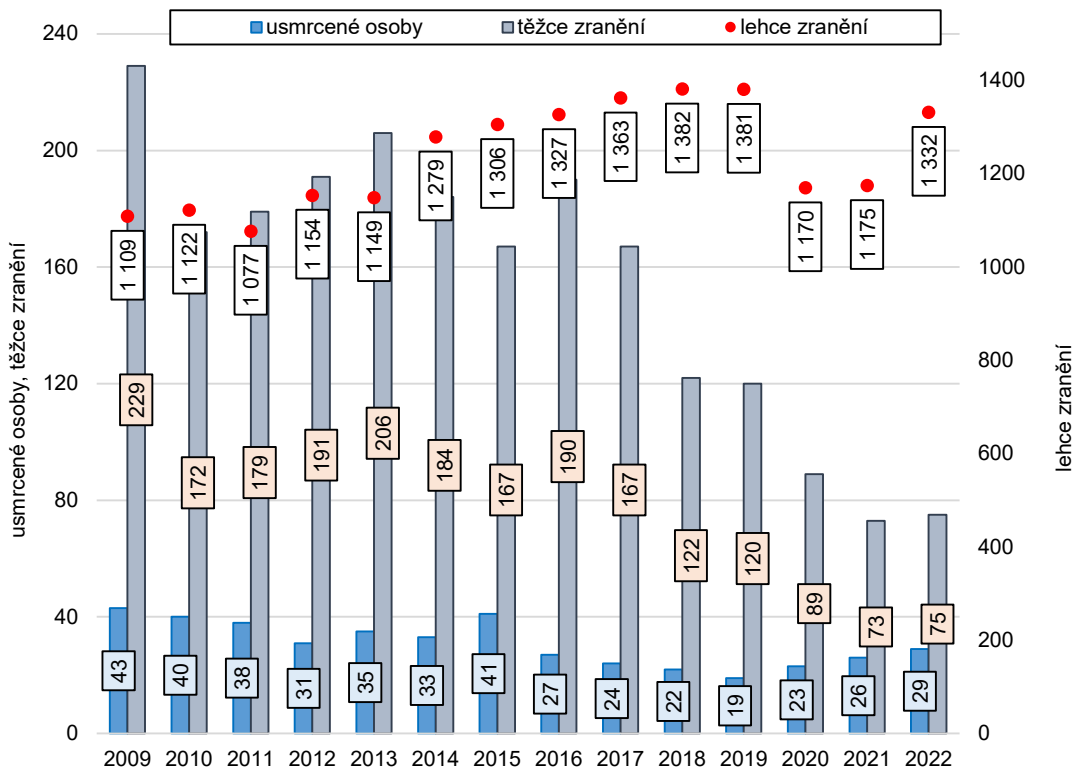


Nejtragičtější následky dopravních nehod, **počty usmrcených osob**, byly dle policejních dlouhodobých statistik v České republice v roce 2022 nejnižší. Při nehodách došlo k 454 usmrcením a proti roku 2021 se tento počet snížil o 16 osob, tj. o 3,4 %. Zlínský kraj byl však jedním ze sedmi krajů, kde počet usmrcených vzrostl, konkrétně o 3 osoby, tj. o 11,5 %. K nejvyššímu nárůstu o 41,4 % (12 usmrcených) došlo v Moravskoslezském kraji, největší pokles 70,7 % (29 osob) evidoval kraj Olomoucký.

Ve Zlínském kraji zahynulo v roce 2022 při dopravních nehodách **29 osob**. Nejvíce, 76 osob, přišlo o život ve Středočeském kraji, nejméně v krajích Karlovarském, Libereckém a Olomouckém se shodným počtem 12 usmrcených. Policejní statistiky dopravní nehodovosti Zlínského kraje i v roce 2022 uvedly za nejčastější příčinu nehod s fatálními následky nepřizpůsobení rychlosti jízdy, kvůli čemuž zemřelo 13 osob, tj. 44,8 % z počtu 29 tragicky zahynulých. Na silnicích kraje zemřelo 7 řidičů osobních automobilů, 6 spolujezdců, 6 chodců, 5 cyklistů, 4 motorkáři a řidič nákladního automobilu, z toho 82,8 % mužů a 17,2 % žen.

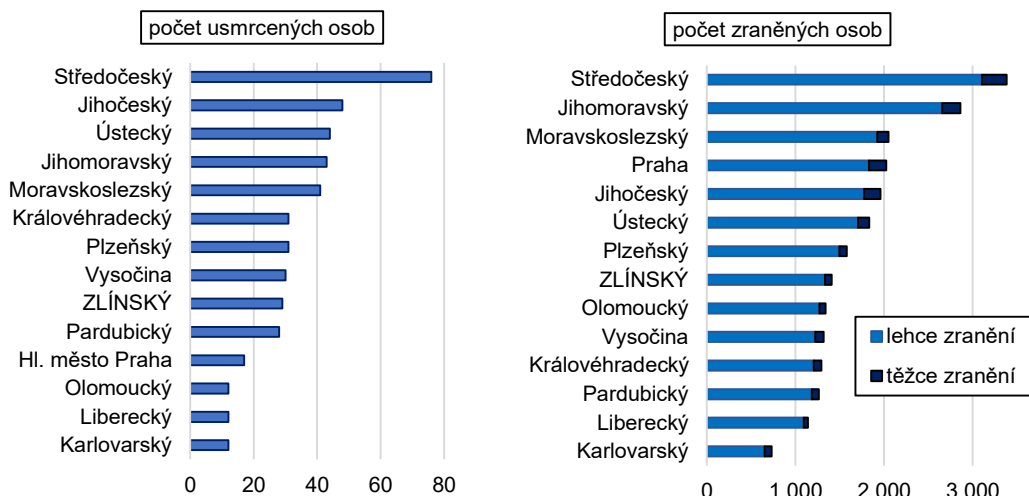
KOMENTÁŘ

Usmrcené a zraněné osoby při dopravních nehodách ve Zlínském kraji



Pramen: Policejní prezidium ČR

Usmrcené a zraněné osoby při dopravních nehodách v krajích České republiky



Pramen: Policejní prezidium ČR

KOMENTÁŘ

V České republice v roce 2022 meziročně přibýlo **těžce zraněných osob**, počet vzrostl o 6,8 % na 1 734. Z toho k **75** těžkým zraněním došlo na území Zlínského kraje, o 2 (2,7 %) více než v roce 2021.

Ve všech krajích meziročně vzrostl **počet lehce zraněných**, ve Zlínském kraji o 157 osob (13,4 %) na **1 332**. Republikový počet 22 452 lehce zraněných v roce 2022 představoval nárůst o 1 871 (9,1 %) ve srovnání s rokem 2021.

Osobních nehod, tj. nehod s následky na životě a zdraví, bylo v roce 2022 zaznamenáno ve Zlínském kraji **1 137**, z toho třetina na území **okresu Zlín**, kde došlo také k největšímu počtu (1 728) dopravních nehod v kraji. Nejnižší počet nehod (868), při nichž bylo ale usmrceno nejvíce osob (10), evidoval **okres Kroměříž**. Nejméně osob přišlo o život v **okrese Vsetín** (5). Nejvyšší hmotnou škodu při nehodách odhadli policisté na území **okresu Uherské Hradiště** (94,1 mil. Kč).

Dopravní nehody podle krajů České republiky a v okresech Zlínského kraje
(předběžné údaje) Pramen: Policejní prezidium ČR

	Dopravní nehody			Usmrcené osoby		Zraněné osoby		Věcná škoda (mil. Kč)	
	celkem	index 2022/2021	z toho s následky na životě a zdraví	celkem	index 2022/2021	těžce	lehce	celkem	index 2022/2021
Česká republika	98 460	99,1	19 733	454	96,6	1 734	22 452	7 542,0	112,3
v tom kraje:									
HI. m. Praha	15 475	88,4	1 739	17	77,3	196	1 829	1 308,0	97,8
Středočeský	15 128	101,2	2 688	76	95,0	280	3 105	1 259,5	111,5
Jihočeský	4 441	102,8	1 590	48	106,7	187	1 774	352,7	100,0
Plzeňský	3 890	99,4	1 285	31	91,2	83	1 496	292,4	92,8
Karlovarský	2 652	107,5	599	12	80,0	78	653	160,2	109,2
Ústecký	10 584	94,2	1 472	44	115,8	125	1 707	602,5	98,9
Liberecký	4 665	100,5	935	12	80,0	50	1 092	245,5	110,6
Královéhradecký	4 931	100,4	1 058	31	81,6	85	1 206	657,4	181,1
Pardubický	4 426	100,8	1 048	28	133,3	80	1 185	292,3	100,4
Vysočina	4 912	102,9	1 045	30	125,0	92	1 225	409,9	108,4
Jihomoravský	6 397	100,5	2 303	43	102,4	205	2 656	496,1	118,2
Olomoucký	5 820	109,3	1 092	12	29,3	69	1 270	506,9	148,0
Zlínský kraj	4 911	108,7	1 137	29	111,5	75	1 332	317,3	123,7
v tom okresy:									
Kroměříž	868	106,5	190	10	200,0	9	218	47,5	136,9
Uherské Hradiště	1 251	113,6	315	8	114,3	11	400	94,1	124,2
Vsetín	977	98,0	245	5	100,0	19	286	88,5	126,1
Zlín	1 728	110,6	378	6	66,7	36	417	78,8	108,5
<i>nezařazeno</i>	87	x	9	-	x	-	11	8,5	x
Moravskoslezský	10 228	102,2	1 742	41	141,4	129	1 922	641,3	115,7

KOMENTÁŘ

Další informace naleznete na stránkách:

www.policie.cz

Kontakt:

Ing. Ludmila Žampachová

Krajská správa ČSÚ ve Zlíně

T: 577 004 936

E: ludmila.zampachova@czso.cz