

KOMENTÁŘ

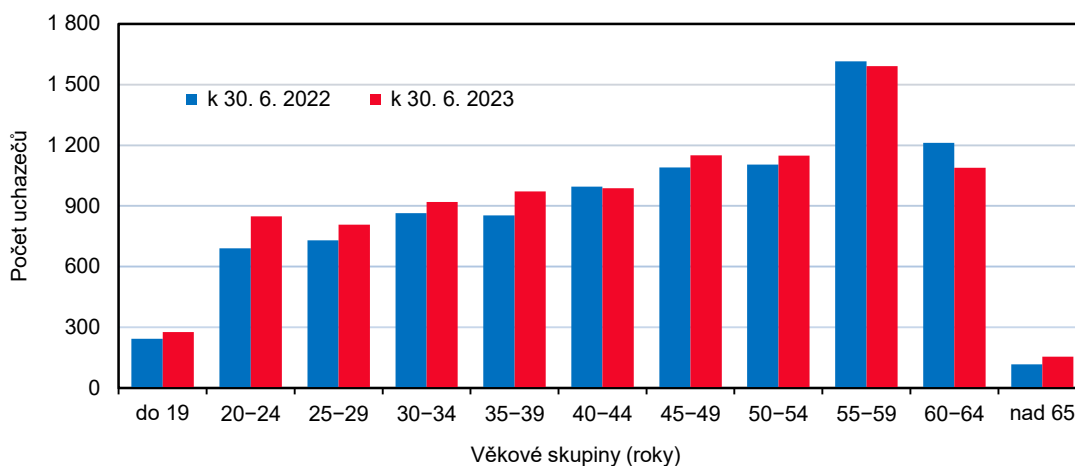
25. 7. 2023

Nezaměstnanost ve Zlínském kraji k 30. 6. 2023

Úřady práce ve Zlínském kraji evidovaly ke konci června 2023 celkem 9 949 uchazečů o zaměstnání, z toho 8 916 dosažitelných. Na 1 volné pracovní místo připadalo 1,16 uchazečů o zaměstnání. Zlínský kraj v rámci České republiky vykazoval druhý nejnižší podíl nezaměstnaných osob (2,48 %) a současně nejnižší podíl nezaměstnaných žen (2,79 %).

Na úřadech práce ve Zlínském kraji bylo k 30. 6. 2023 evidováno celkem 9 949 uchazečů o zaměstnání, z toho 8 916 (89,6 %) dosažitelných ve věku 15 - 64 let. Celkový počet uchazečů meziměsíčně klesl o 225, tj. o 2,2 %. Nejvíce uchazečů o zaměstnání evidovaly úřady práce v okrese Vsetín (2 994), nejméně v okrese Kroměříž (1 880). V okrese Zlín bylo evidováno 2 522 uchazečů a v Uherském Hradišti 2 553. Více než polovinu z celkového počtu uchazečů ve Zlínském kraji tvořily ženy (5 310, tj. 53,4 %), mužů bylo 4 639 (46,6 %). Absolventů škol všech stupňů vzdělání a mladistvých uchazečů o zaměstnání bylo na konci sledovaného měsíce 391 (3,9 % všech uchazečů) a osob se zdravotním postižením 1 739 (17,5 %).

Graf 1 Uchazeči o zaměstnání ve Zlínském kraji podle věkových skupin



Mezi uchazeči o zaměstnání převládali lidé ve **věku 55 až 59 let**. Jednalo se o 1 591 osob, které se na celkovém počtu uchazečů ve Zlínském kraji podílely 16,0 %. Druhou a třetí nejpočetnější skupinu tvořili uchazeči ve věku 45 až 49 let (1 151) a 50 až 54 let (1 149). Průměrný věk uchazečů o zaměstnání činil 44,2 let a nezaměstnaní tak byli o 0,9 roku mladší než před rokem (v červnu 2022).

Z hlediska **vzdělanostní struktury** mělo nejvíce nezaměstnaných střední odborné vzdělání s výučním listem (3 617; 36,4 %). Uchazečů bez vzdělání, s neúplným základním vzděláním či se základním vzděláním bylo evidováno 2 136 (21,5 %).

KOMENTÁŘ

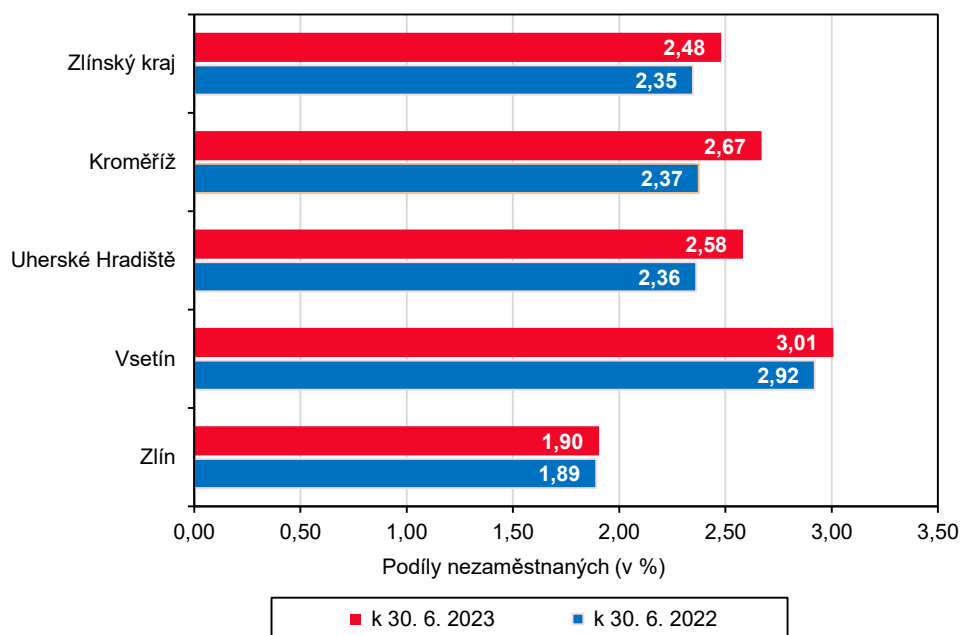
Tab. 1 Podíl nezaměstnaných a volná pracovní místa v krajích ČR k 30. 6. 2023

Pramen: Ministerstvo práce a sociálních věcí ČR

	Podíl nezaměstnaných v % ¹⁾			Pracovní místa v evidenci úřadu práce			Uchazeči o zaměstnání na 1 pracovní místo v evidenci úřadu práce
	celkem	v tom		celkem	z toho pro		
		ženy	muži		absolventy a mladistvé	osoby se zdravotním postižením	
Česká republika	3,40	3,90	2,92	286 690	53 690	10 481	0,87
v tom kraje:							
Hl. město Praha	2,96	3,42	2,51	81 683	5 999	1 788	0,33
Středočeský	3,02	3,59	2,47	58 235	12 518	1 276	0,50
Jihočeský	2,43	2,90	1,98	14 441	3 765	745	0,76
Plzeňský	2,60	3,09	2,13	20 064	4 669	670	0,53
Karlovarský	3,97	4,60	3,36	5 974	746	164	1,32
Ústecký	5,29	6,27	4,36	11 297	2 550	631	2,61
Liberecký	3,60	4,24	2,99	7 079	1 482	410	1,59
Královéhradecký	2,85	3,32	2,40	11 339	2 024	462	0,94
Pardubický	2,54	3,05	2,06	15 174	3 931	429	0,59
Vysočina	2,50	2,99	2,05	8 531	2 931	493	1,04
Jihomoravský	3,97	4,44	3,52	24 377	5 447	864	1,33
Olomoucký	3,17	3,57	2,79	7 668	1 888	639	1,75
Zlínský	2,48	2,79	2,19	8 571	2 545	805	1,16
Moravskoslezský	4,73	4,99	4,47	12 257	3 195	1 105	3,18

¹⁾ podíl dosažitelných uchazečů ve věku 15–64 let na obyvatelstvu ve věku 15–64 let

Graf 2 Podíl nezaměstnaných ve Zlínském kraji a jeho okresech



KOMENTÁŘ

Nárok na podporu v nezaměstnanosti mělo 3 569 (35,9 %) uchazečů. Oproti minulému měsíci (květnu 2023) došlo k poklesu o 95 uchazečů. V rámci Zlínského kraje bylo na konci června letošního roku evidováno nejvíce uchazečů s nárokem na podporu v nezaměstnanosti v okrese Zlín (1 091), následovaly okresy Uherské Hradiště (938) a Vsetín (904). Nejméně uchazečů s nárokem na podporu evidoval okres Kroměříž (636). Výše průměrné měsíční dávky v nezaměstnanosti činila ve Zlínském kraji 9 898 Kč.

Tab. 2 Podíl nezaměstnaných a volná pracovní místa v okresech Zlínského kraje k 30. 6. 2023

Pramen: Ministerstvo práce a sociálních věcí ČR

	Podíl nezaměstnaných v % ¹⁾			Pracovní místa v evidenci úřadu práce			Uchazeči o zaměstnání na 1 pracovní místo v evidenci úřadu práce
	celkem	v tom		celkem	z toho pro		
		ženy	muži		absolventy a mladistvé	osoby se zdravotním postižením	
Zlínský kraj	2,48	2,79	2,19	8 571	2 545	805	1,16
v tom okresy:							
Kroměříž	2,67	3,02	2,34	991	721	208	1,90
Uherské Hradiště	2,58	3,12	2,07	1 707	328	166	1,50
Vsetín	3,01	3,23	2,80	2 305	655	134	1,30
Zlín	1,90	2,08	1,74	3 568	841	297	0,71

¹⁾ Podíl dosažitelných uchazečů ve věku 15–64 let na obyvatelstvu ve věku 15–64 let.

Podíl nezaměstnaných osob, tj. počet dosažitelných uchazečů o zaměstnání ve věku 15 - 64 let k obyvatelstvu stejného věku, dosáhl ve Zlínském kraji ke konci sledovaného měsíce 2,48 %. Jednalo se o druhou nejnižší hodnotu napříč všemi kraji České republiky. Nejvyšší podíl nezaměstnaných zaznamenaly kraje Ústecký (5,29 %) a Moravskoslezský (4,73 %), nejnižší pak kraje Jihočeský (2,43 %) a Zlínský; republiková úroveň činila 3,40 %.

Tab. 3 Neumístění uchazeči v okresech Zlínského kraje k 30. 6. 2023

Pramen: Ministerstvo práce a sociálních věcí ČR

	Uchazeči o zaměstnání v evidenci úřadu práce celkem	z celkového počtu neumístěných uchazečů o zaměstnání						s nárokem na podporu v nezaměstnanosti
		dosažitelní	ženy		absolventi a mladiství		osoby se zdravotním postižením	
			celkem	z toho dosažitelné	celkem	z toho dosažitelní		
Zlínský kraj	9 949	8 916	5 310	4 863	391	382	1 739	3 569
v tom okresy:								
Kroměříž	1 880	1 725	1 030	950	79	79	312	636
Uherské Hradiště	2 553	2 274	1 455	1 335	110	108	555	938
Vsetín	2 994	2 660	1 511	1 381	117	115	411	904
Zlín	2 522	2 257	1 314	1 197	85	80	461	1 091

V rámci Zlínského kraje vykazoval nejvyšší podíl nezaměstnaných k 30. 6. 2023 okres Vsetín (3,01 %), naopak nejnižší okres Zlín (1,90 %). U okresu Kroměříž se jednalo o 2,67 % a okresu

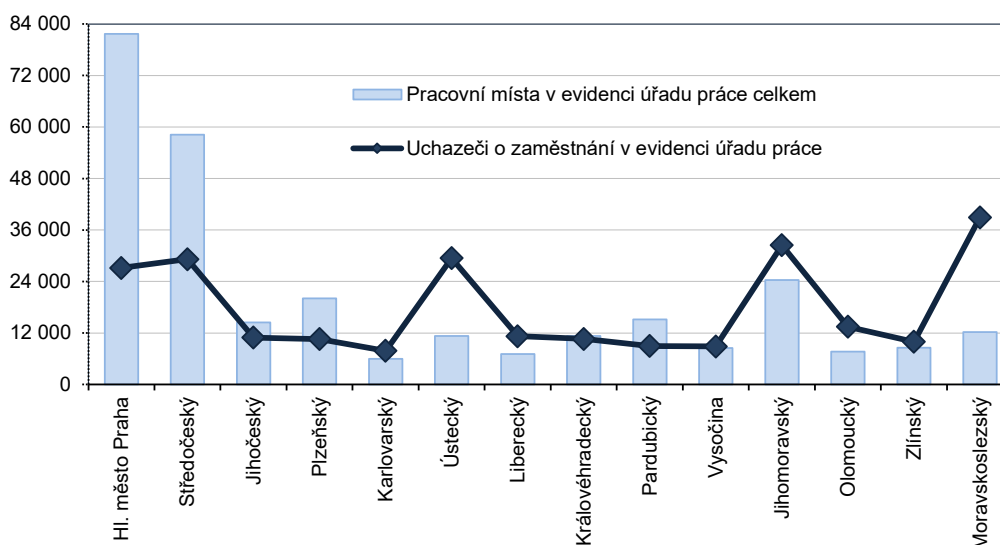
KOMENTÁŘ

Uherské Hradiště o 2,58 %. Podíl nezaměstnaných se oproti minulému měsíci snížil ve všech okresech kraje; ve Zlínském kraji klesl z 2,54 % na 2,48 %, tj. o 0,06 procentního bodu.

Podíl nezaměstnaných žen ve Zlínském kraji (2,79 %) byl ke konci června letošního roku nejnižší v rámci České republiky. Naopak nejvyšší hodnotu tohoto ukazatele evidoval kraj Ústecký (6,27 %). Podíl nezaměstnaných mužů ve Zlínském kraji činil 2,19 %. Podíl nezaměstnaných žen i mužů v kraji oproti předchozímu měsíci klesl.

K 30. 6. 2023 nabýzely úřady práce na území Zlínského kraje **8 571 volných pracovních míst**; z toho 805 pro osoby se zdravotním postižením a 2 545 pro absolventy a mladistvé. Nabídka volných pracovních míst meziměsíčně klesla o 378, tj. o 4,2 %.

Graf 3 Počet pracovních míst a uchazečů o zaměstnání v krajích ČR k 30. 6. 2023



Na **jedno volné pracovní místo** ve Zlínském kraji připadalo 1,16 uchazečů, z toho nejvíce v okrese Kroměříž (1,90) a nejméně v okrese Zlín (0,71). V okrese Vsetín se jednalo o 1,30 uchazečů na jedno volné pracovní místo a v okrese Uherské Hradiště o 1,50.

Celorepublikový průměr na jedno volné pracovní místo byl 0,87 uchazeče. Největší počet v rámci České republiky evidoval Moravskoslezský kraj (3,18), naopak nejméně Hlavní město Praha (0,33).

Kontakt:

Ing. Monika Kazdová

Krajská správa ČSÚ ve Zlíně

Tel.: 577 004 963

E-mail: monika.kazdova@czso.cz