

KOMENTÁŘ

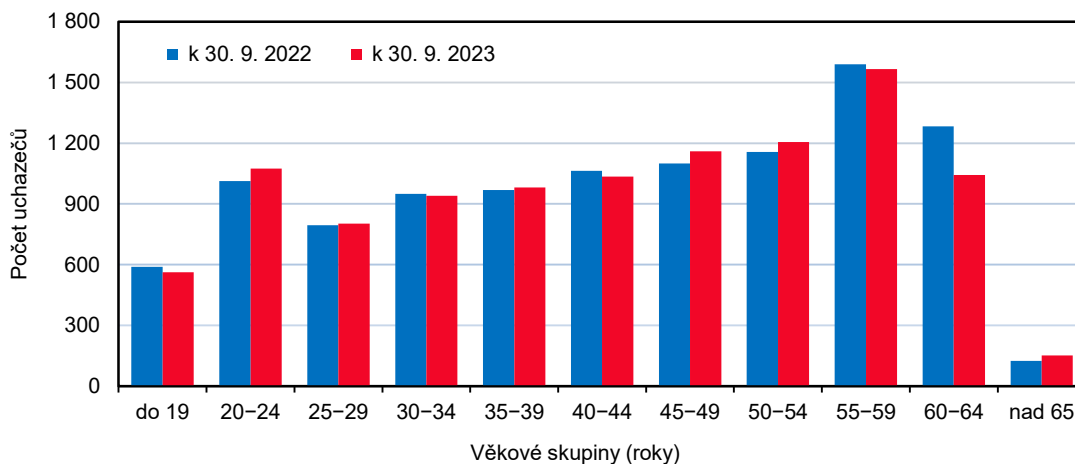
16. 10. 2023

Nezaměstnanost ve Zlínském kraji k 30. 9. 2023

Na konci letošního září evidovaly úřady práce ve Zlínském kraji **10 522 uchazečů o zaměstnání**, z toho **9 535 dosažitelných**. Na 1 volné pracovní místo připadlo **1,21 uchazečů**. V rámci České republiky vykazoval Zlínský kraj již čtvrtý měsíc za sebou druhý nejnižší podíl nezaměstnaných osob (**2,65 %**) a současně dvanáctý měsíc za sebou nejvyšší podíl nezaměstnaných žen (**3,00 %**).

K 30. 9. 2023 bylo na úřadech práce ve Zlínském kraji evidováno celkem **10 522 uchazečů o zaměstnání**, z toho **9 535 (90,6 %)** dosažitelných ve věku 15 - 64 let. Celkový počet uchazečů meziměsíčně mírně vzrostl, a to o 9 osob (o 0,1 %). Více než polovinu všech uchazečů tvořily ženy (5 666, tj. 53,8 %), mužů bylo 4 856 (46,2 %). Absolventů škol všech stupňů vzdělání a mladistvých uchazečů o zaměstnání bylo 811 (7,7 % všech uchazečů) a osob se zdravotním postižením 1 734 (16,5 %). Nejvíce uchazečů evidovaly úřady práce v okrese Vsetín (3 116), nejméně v okrese Kroměříž (1 903). V okrese Zlín bylo evidováno 2 775 uchazečů a v okrese Uherské Hradiště 2 728.

Graf 1 Uchazeči o zaměstnání ve Zlínském kraji podle věkových skupin



Mezi uchazeči převládali lidé ve **věku 55 až 59 let** (1 566 osob), kteří se na celkovém počtu uchazečů ve Zlínském kraji podíleli 14,9 %. Druhou a třetí nejpočetnější skupinu tvořily osoby ve věku 50 až 54 let (1 205) a 45 až 49 let (1 160). Průměrný věk uchazečů o zaměstnání činil 42,9 let a nezaměstnaní tak byli o 0,4 roku mladší než před rokem (v září 2022).

Z hlediska **vzdělanostní struktury** mělo nejvíce nezaměstnaných střední odborné vzdělání s výučním listem (3 751; 35,6 %). Uchazečů bez vzdělání, s neúplným základním vzděláním či se základním vzděláním bylo evidováno 2 117 (20,1 %).

KOMENTÁŘ

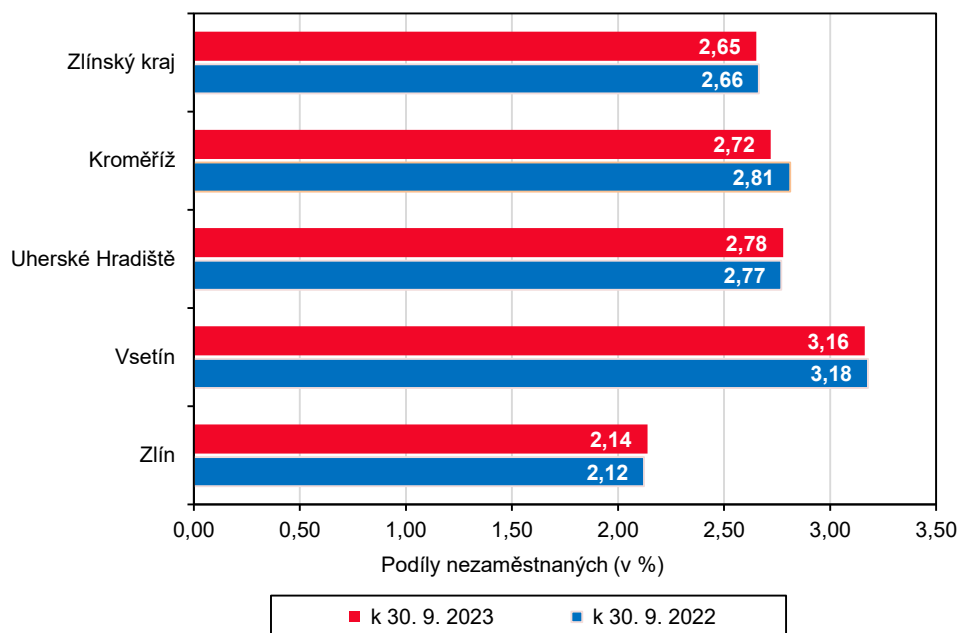
Tab. 1 Podíl nezaměstnaných a volná pracovní místa v krajích ČR k 30. 9. 2023

Pramen: Ministerstvo práce a sociálních věcí ČR

	Podíl nezaměstnaných v % ¹⁾			Pracovní místa v evidenci úřadu práce			Uchazeči o zaměstnání na 1 pracovní místo v evidenci úřadu práce
	celkem	v tom		celkem	z toho pro		
		ženy	muži		absolventy a mladistvé	osoby se zdravotním postižením	
Česká republika	3,61	4,15	3,09	281 995	51 947	10 559	0,93
v tom kraje:							
Hl. město Praha	3,07	3,55	2,60	85 733	6 382	1 941	0,33
Středočeský	3,23	3,84	2,64	55 068	11 869	1 218	0,56
Jihočeský	2,64	3,16	2,16	14 070	3 576	723	0,84
Plzeňský	2,81	3,38	2,27	20 542	4 938	770	0,55
Karlovarský	4,19	4,87	3,55	6 104	776	160	1,35
Ústecký	5,57	6,60	4,60	11 490	2 603	665	2,69
Liberecký	3,77	4,46	3,12	6 651	1 396	329	1,76
Královéhradecký	3,08	3,60	2,58	11 091	2 000	461	1,02
Pardubický	2,83	3,38	2,31	14 778	3 773	535	0,67
Vysočina	2,69	3,17	2,23	8 688	2 897	477	1,08
Jihomoravský	4,21	4,73	3,71	19 139	4 375	683	1,78
Olomoucký	3,42	3,86	3,00	8 079	1 641	664	1,78
Zlínský	2,65	3,00	2,32	8 725	2 605	783	1,21
Moravskoslezský	4,95	5,26	4,65	11 837	3 116	1 150	3,42

¹⁾ podíl dosažitelných uchazečů ve věku 15–64 let na obyvatelstvu ve věku 15–64 let

Graf 2 Podíl nezaměstnaných ve Zlínském kraji a jeho okresech



Oddělení informačních služeb – Krajská správa ČSÚ ve Zlíně

Informace o inflaci, HDP, obyvatelstvu, průměrných mzdách a mnohé další najdete na stránkách Českého statistického úřadu: www.zlin.czso.cz | tel.: 577 004 932, e-mail: infoservis-zl@czso.cz

KOMENTÁŘ

Podporu v nezaměstnanosti pobíralo 3 771 (35,8 %) evidovaných uchazečů. Oproti minulému měsíci (srpnu 2023) jich 225 ubylo. V rámci kraje bylo v září letošního roku evidováno nejvíce uchazečů s nárokem na podporu v nezaměstnanosti v okrese Zlín (1 129). Následovaly okresy Uherské Hradiště (1 000), Vsetín (949) a nejméně uchazečů evidoval okres Kroměříž (693). Výše průměrné měsíční dávky v nezaměstnanosti činila ve Zlínském kraji 10 223 Kč.

Tab. 2 Podíl nezaměstnaných a volná pracovní místa v okresech Zlínského kraje k 30. 9. 2023

Pramen: Ministerstvo práce a sociálních věcí ČR

	Podíl nezaměstnaných v % ¹⁾			Pracovní místa v evidenci úřadu práce			Uchazeči o zaměstnání na 1 pracovní místo v evidenci úřadu práce
	celkem	v tom		celkem	z toho pro		
		ženy	muži		absolventy a mladistvé	osoby se zdravotním postižením	
Zlínský kraj	2,65	3,00	2,32	8 725	2 605	783	1,21
v tom okresy:							
Kroměříž	2,72	3,07	2,38	968	688	205	1,97
Uherské Hradiště	2,78	3,38	2,21	1 752	354	157	1,56
Vsetín	3,16	3,42	2,92	2 286	674	124	1,36
Zlín	2,14	2,37	1,92	3 719	889	297	0,75

¹⁾ Podíl dosažitelných uchazečů ve věku 15–64 let na obyvatelstvu ve věku 15–64 let.

Podíl nezaměstnaných osob, tj. počet dosažitelných uchazečů o zaměstnání ve věku 15 - 64 let k obyvatelstvu stejného věku, zůstal ve Zlínském kraji na 2,65 %. Jednalo se o druhou nejnižší hodnotu napříč kraji České republiky. Nejvyšší podíl nezaměstnaných zaznamenaly kraje Ústecký (5,57 %) a Moravskoslezský (4,95 %), nejnižší pak kraje Jihočeský (2,64 %) a Zlínský; republiková úroveň činila 3,61 %.

Tab. 3 Neumístění uchazeči v okresech Zlínského kraje k 30. 9. 2023

Pramen: Ministerstvo práce a sociálních věcí ČR

	Uchazeči o zaměstnání v evidenci úřadu práce celkem	z celkového počtu neumístěných uchazečů o zaměstnání						s nárokem na podporu v nezaměstnanosti
		dosažitelní	ženy		absolventi a mladiství		osoby se zdravotním postižením	
			celkem	z toho dosažitelné	celkem	z toho dosažitelní		
Zlínský kraj	10 522	9 535	5 666	5 237	811	799	1 734	3 771
v tom okresy:								
Kroměříž	1 903	1 757	1 036	968	137	135	316	693
Uherské Hradiště	2 728	2 447	1 582	1 446	223	218	593	1 000
Vsetín	3 116	2 797	1 592	1 463	239	237	390	949
Zlín	2 775	2 534	1 456	1 360	212	209	435	1 129

V rámci Zlínského kraje vykazoval nejvyšší podíl nezaměstnaných okres Vsetín (3,16 %), naopak nejnižší okres Zlín (2,14 %). U okresu Kroměříž se jednalo o 2,72 % a u okresu Uherské Hradiště o 2,78 %. Oproti minulému měsíci se podíl zvýšil v okresech Vsetín a Zlín,

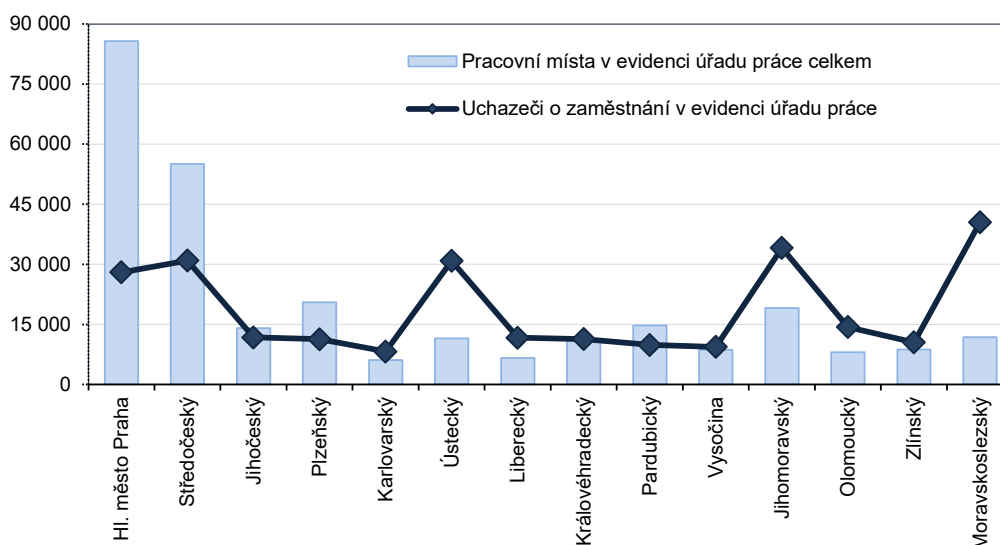
KOMENTÁŘ

naopak v okresech Kroměříž a Uherské Hradiště se snížil. Na úrovni Zlínského kraje ke změně nedošlo, podíl nezaměstnaných zůstal stejný (2,65 %).

Podíl nezaměstnaných žen ve Zlínském kraji (3,00 %) byl v září letošního roku již dvanáctý měsíc za sebou nejnižší v rámci České republiky. Naopak nejvyšší hodnotu tohoto ukazatele evidoval kraj Ústecký (6,60 %). Podíl nezaměstnaných žen ve Zlínském kraji oproti minulému měsíci klesl (z 3,09 %) a podíl nezaměstnaných mužů vzrostl (z 2,25 % na 2,32 %).

Úřady práce na území Zlínského kraje nabízely **8 725 volných pracovních míst**, z toho 783 pro osoby se zdravotním postižením a 2 605 pro absolventy a mladistvé. Celková nabídka volných pracovních míst meziměsíčně klesla o 45, tj. o 0,5 %.

Graf 3 Počet pracovních míst a uchazečů o zaměstnání v krajích ČR k 30. 9. 2023



Na **jedno volné pracovní místo** ve Zlínském kraji připadlo 1,21 uchazečů, z toho nejvíce v okrese Kroměříž (1,97). Následovaly okresy Uherské Hradiště (1,56 uchazečů), Vsetín (1,36 uchazečů) a Zlín (0,75 uchazeče na 1 volné pracovní místo).

Celorepublikový průměr činil 0,93 uchazeče. V rámci České republiky evidoval nejvyšší hodnotu tohoto ukazatele Moravskoslezský kraj (3,42), naopak nejnižší Hlavní město Praha (0,33).

Kontakt:

Ing. Monika Kazdová
Krajská správa ČSÚ ve Zlíně
Tel.: 577 004 963
E-mail: monika.kazdova@czso.cz

Oddělení informačních služeb – Krajská správa ČSÚ ve Zlíně

Informace o inflaci, HDP, obyvatelstvu, průměrných mzdách a mnohé další najdete na stránkách Českého statistického úřadu: www.zlin.czso.cz | tel.: 577 004 932, e-mail: infoservis-zl@czso.cz