

KOMENTÁŘ

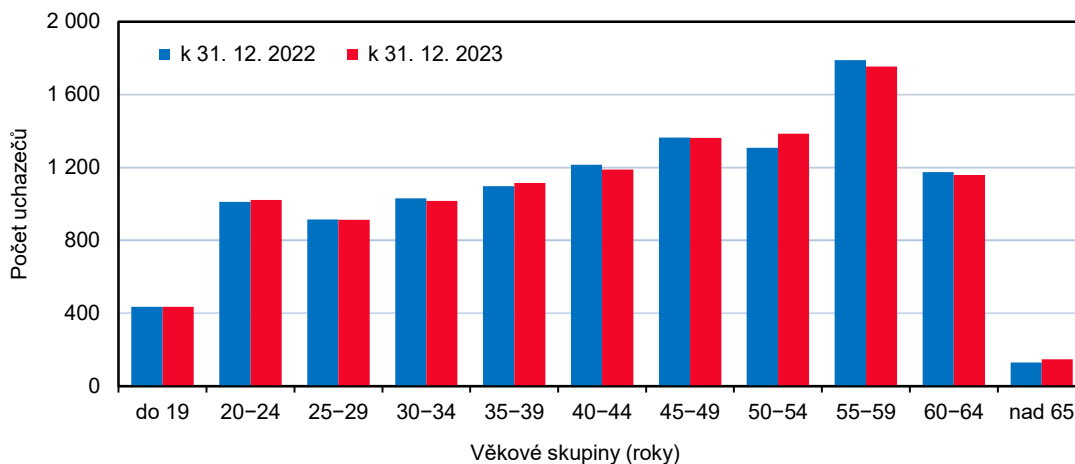
16. 1. 2024

Nezaměstnanost ve Zlínském kraji k 31. 12. 2023

Ke konci roku 2023 evidovaly úřady práce ve Zlínském kraji 11 498 uchazečů o zaměstnání, z toho 10 510 dosažitelných. Na 1 volné pracovní místo připadalo 1,34 uchazečů. V rámci České republiky vykazoval Zlínský kraj druhý nejnižší podíl nezaměstnaných osob (2,88 %) a současně patnáctý měsíc po sobě nejnižší podíl nezaměstnaných žen (2,95 %).

Na úřadech práce ve Zlínském kraji bylo k 31. 12. 2023 evidováno celkem 11 498 uchazečů o zaměstnání, z toho 10 510 (91,4 %) dosažitelných ve věku 15–64 let. Celkový počet uchazečů meziměsíčně vzrostl, a to o 974 osob (o 9,3 %). Více než polovinu všech uchazečů tvořili muži (5 801, tj. 50,5 %), žen bylo 5 697 (49,5 %). Absolventů škol všech stupňů vzdělání a mladistvých uchazečů o zaměstnání bylo 595 (5,2 % všech uchazečů) a osob se zdravotním postižením 1 834 (16,0 %). Nejvíce uchazečů evidovaly úřady práce v okrese Vsetín (3 444), nejméně v okrese Kroměříž (2 074). V okrese Zlín se jednalo o 3 029 uchazečů a v okrese Uherské Hradiště o 2 951.

Graf 1 Uchazeči o zaměstnání ve Zlínském kraji podle věkových skupin



Mezi uchazeči převládali lidé ve věku 55 až 59 let (1 753 osob), kteří se na celkovém počtu uchazečů ve Zlínském kraji podíleli 15,2 %. Druhou a třetí nejpočetnější skupinu tvořily osoby ve věku 50 až 54 let (1 385 osob) a 45 až 49 let (1 362 osob). Průměrný věk uchazečů o zaměstnání činil 43,6 let, stejně jako před rokem, tedy v prosinci 2022.

Z hlediska **vzdělanostní struktury** mělo nejvíce nezaměstnaných střední odborné vzdělání s výučním listem (4 379 osob; 38,1 %). Uchazečů bez vzdělání, s neúplným základním vzděláním či se základním vzděláním bylo evidováno 2 319 (20,2 %).

KOMENTÁŘ

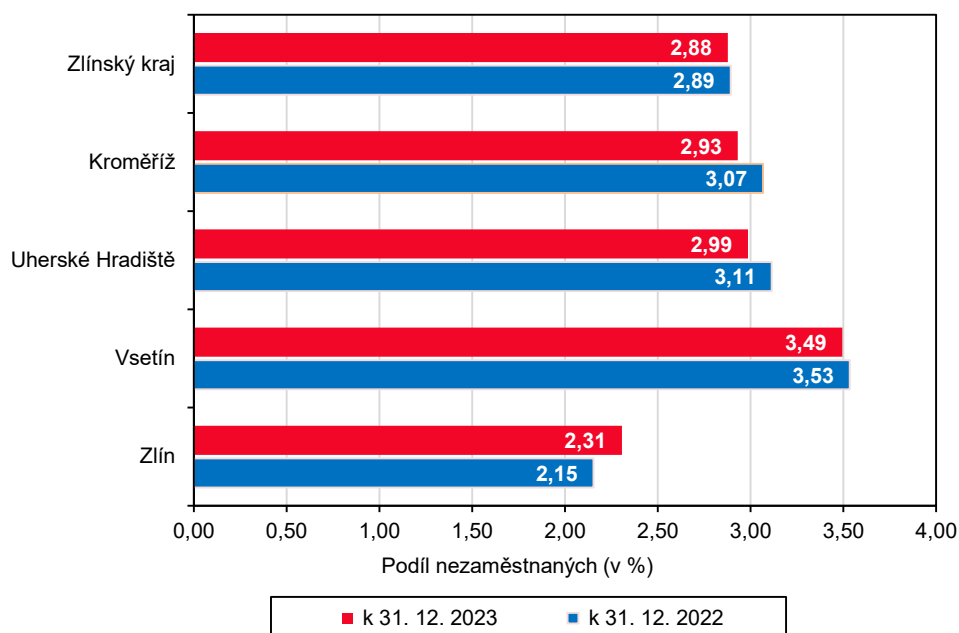
Tab. 1 Podíl nezaměstnaných a volná pracovní místa v krajích ČR k 31. 12. 2023

Pramen: Ministerstvo práce a sociálních věcí ČR

| | Podíl nezaměstnaných v % ¹⁾ | | | Pracovní místa v evidenci úřadu práce | | | Uchazeči o zaměstnání na 1 pracovní místo v evidenci úřadu práce |
|------------------------|--|-------------|-------------|---------------------------------------|------------------------|--------------------------------|--|
| | celkem | v tom | | celkem | z toho pro | | |
| | | ženy | muži | | absolventy a mladistvé | osoby se zdravotním postižením | |
| Česká republika | 3,73 | 4,04 | 3,43 | 271 789 | 49 251 | 9 755 | 1,03 |
| v tom kraje: | | | | | | | |
| Hl. město Praha | 2,80 | 3,16 | 2,44 | 79 569 | 5 708 | 1 707 | 0,34 |
| Středočeský | 3,17 | 3,58 | 2,77 | 55 801 | 11 693 | 1 180 | 0,57 |
| Jihočeský | 3,12 | 3,33 | 2,91 | 13 678 | 3 260 | 708 | 1,03 |
| Plzeňský | 2,90 | 3,21 | 2,59 | 20 386 | 4 917 | 777 | 0,60 |
| Karlovarský | 4,38 | 4,82 | 3,95 | 5 869 | 755 | 146 | 1,52 |
| Ústecký | 5,66 | 6,54 | 4,83 | 11 353 | 2 475 | 677 | 2,81 |
| Liberecký | 3,93 | 4,32 | 3,54 | 6 270 | 1 382 | 292 | 1,99 |
| Královéhradecký | 3,19 | 3,46 | 2,94 | 10 637 | 1 793 | 426 | 1,13 |
| Pardubický | 3,10 | 3,33 | 2,87 | 13 721 | 3 559 | 477 | 0,80 |
| Vysočina | 3,05 | 3,20 | 2,90 | 8 368 | 2 622 | 441 | 1,29 |
| Jihomoravský | 4,37 | 4,66 | 4,08 | 18 373 | 4 169 | 469 | 1,98 |
| Olomoucký | 3,81 | 3,95 | 3,67 | 7 859 | 1 527 | 674 | 2,05 |
| Zlínský | 2,88 | 2,95 | 2,80 | 8 549 | 2 486 | 749 | 1,34 |
| Moravskoslezský | 5,23 | 5,29 | 5,17 | 11 356 | 2 905 | 1 032 | 3,78 |

¹⁾ podíl dosažitelných uchazečů ve věku 15–64 let na obyvatelstvu ve věku 15–64 let

Graf 2 Podíl nezaměstnaných ve Zlínském kraji a jeho okresech



KOMENTÁŘ

Podporu v nezaměstnanosti pobíralo 4 550 (39,6 %) evidovaných uchazečů. Oproti předchozímu měsíci (listopadu 2023) jich 611 přibýlo. V rámci Zlínského kraje bylo v prosinci 2023 evidováno nejvíce uchazečů s nárokem na podporu v nezaměstnanosti v okrese Zlín (1 341). Následovaly okresy Uherské Hradiště (1 195), Vsetín (1 187) a nejméně uchazečů evidoval okres Kroměříž (827). Ve Zlínském kraji činila výše průměrné měsíční dávky v nezaměstnanosti 10 129 Kč.

Tab. 2 Podíl nezaměstnaných a volná pracovní místa v okresech Zlínského kraje k 31. 12. 2023

Pramen: Ministerstvo práce a sociálních věcí ČR

| | Podíl nezaměstnaných v % ¹⁾ | | | Pracovní místa v evidenci úřadu práce | | | Uchazeči o zaměstnání na 1 pracovní místo v evidenci úřadu práce |
|---------------------|--|-------------|-------------|---------------------------------------|------------------------|--------------------------------|--|
| | celkem | v tom | | celkem | z toho pro | | |
| | | ženy | muži | | absolventy a mladistvé | osoby se zdravotním postižením | |
| Zlínský kraj | 2,88 | 2,95 | 2,80 | 8 549 | 2 486 | 749 | 1,34 |
| v tom okresy: | | | | | | | |
| Kroměříž | 2,93 | 3,03 | 2,83 | 894 | 642 | 178 | 2,32 |
| Uherské Hradiště | 2,99 | 3,24 | 2,74 | 1 626 | 315 | 128 | 1,81 |
| Vsetín | 3,49 | 3,40 | 3,59 | 2 180 | 637 | 114 | 1,58 |
| Zlín | 2,31 | 2,37 | 2,25 | 3 849 | 892 | 329 | 0,79 |

¹⁾ podíl dosažitelných uchazečů ve věku 15–64 let na obyvatelstvu ve věku 15–64 let

Podíl nezaměstnaných osob ve Zlínském kraji, tj. počet dosažitelných uchazečů o zaměstnání ve věku 15–64 let k obyvatelstvu stejného věku, vzrostl o 0,28 p. b. na 2,88 %. Jednalo se o druhou nejnižší hodnotu napříč všemi kraji České republiky. Nejnižší podíl nezaměstnaných zaznamenala Praha (2,80 %). Naopak nejvyšší podíly evidovaly kraje Ústecký (5,66 %) a Moravskoslezský (5,23 %), přičemž republiková úroveň činila 3,73 %.

Tab. 3 Neumístění uchazeči v okresech Zlínského kraje k 31. 12. 2023

Pramen: Ministerstvo práce a sociálních věcí ČR

| | Uchazeči o zaměstnání v evidenci úřadu práce celkem | z celkového počtu neumístěných uchazečů o zaměstnání | | | | | | s nárokem na podporu v nezaměstnanosti |
|---------------------|---|--|--------------|--------------------|------------------------|--------------------|--------------------------------|--|
| | | dosažitelní | ženy | | absolventi a mladiství | | osoby se zdravotním postižením | |
| | | | celkem | z toho dosažitelné | celkem | z toho dosažitelní | | |
| Zlínský kraj | 11 498 | 10 510 | 5 697 | 5 267 | 595 | 587 | 1 834 | 4 550 |
| v tom okresy: | | | | | | | | |
| Kroměříž | 2 074 | 1 917 | 1 045 | 971 | 109 | 108 | 330 | 827 |
| Uherské Hradiště | 2 951 | 2 666 | 1 549 | 1 412 | 162 | 158 | 616 | 1 195 |
| Vsetín | 3 444 | 3 138 | 1 608 | 1 485 | 175 | 175 | 420 | 1 187 |
| Zlín | 3 029 | 2 789 | 1 495 | 1 399 | 149 | 146 | 468 | 1 341 |

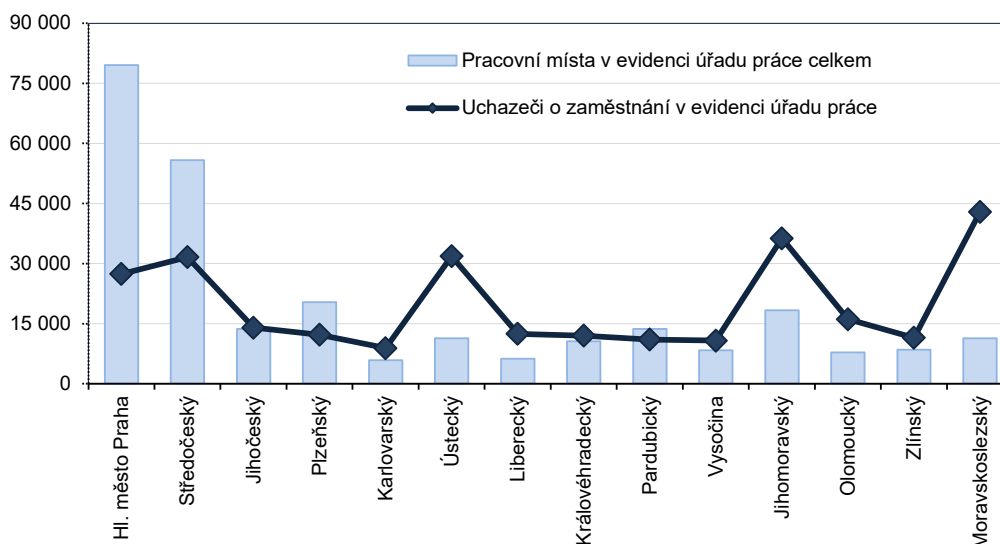
KOMENTÁŘ

V rámci Zlínského kraje vykazoval nejvyšší podíl nezaměstnaných osob okres Vsetín (3,49 %), nejnižší pak okres Zlín (2,31 %). U okresu Kroměříž se jednalo o 2,93 % a u okresu Uherské Hradiště o 2,99 %. Oproti předchozímu měsíci se podíl zvýšil ve všech okresech kraje.

Podíl nezaměstnaných žen ve Zlínském kraji (2,95 %) byl v mezikrajském srovnání již patnáctý měsíc za sebou nejnižší. V prosinci 2023 naopak nejvyšší hodnotu tohoto ukazatele evidoval kraj Ústecký (6,54 %). Podíl nezaměstnaných žen ve Zlínském kraji oproti minulému měsíci vzrostl o 0,16 p. b. a podíl nezaměstnaných mužů o 0,40 p. b. (z 2,40 % na 2,80 %).

Na území Zlínského kraje nabízely úřady práce **8 549 volných pracovních míst**, z toho 749 pro osoby se zdravotním postižením a 2 486 pro absolventy a mladistvé. Celková nabídka volných pracovních míst meziměsíčně klesla o 141, tj. o 1,6 %.

Graf 3 Počet pracovních míst a uchazečů o zaměstnání v krajích ČR k 31. 12. 2023



Na **jedno volné pracovní místo** připadalo ve Zlínském kraji 1,34 uchazečů, z toho nejvíce v okrese Kroměříž (2,32). Následovaly okresy Uherské Hradiště (1,81 uchazečů), Vsetín (1,58 uchazečů) a Zlín (0,79 uchazeče na 1 volné pracovní místo).

Celorepublikový průměr činil 1,03 uchazečů. V rámci České republiky evidoval nejvyšší hodnotu tohoto ukazatele Moravskoslezský kraj (3,78), naopak nejnižší Hlavní město Praha (0,34).

Kontakt:

Ing. Monika Kazdová
Krajská správa ČSÚ ve Zlíně
Tel.: 577 004 963
E-mail: monika.kazdova@czso.cz