

## KOMENTÁŘ

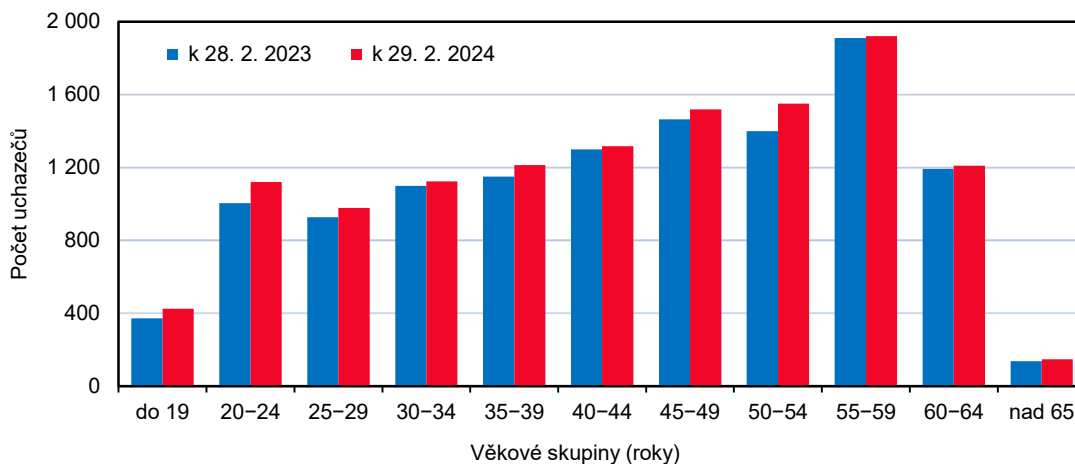
15. 3. 2024

### Nezaměstnanost ve Zlínském kraji k 29. 2. 2024

Úřady práce ve Zlínském kraji ke konci února letošního roku evidovaly **12 526 uchazečů o zaměstnání**, z toho **11 538 dosažitelných**. Na 1 volné pracovní místo připadalo **1,5 uchazeče**. V rámci České republiky vykazoval Zlínský kraj již třetí měsíc po sobě druhý nejnižší podíl nezaměstnaných osob (**3,16 %**) a současně sedmáctý měsíc nejnižší podíl nezaměstnaných žen (**3,12 %**).

K 29. 2. 2024 bylo na úřadech práce ve Zlínském kraji evidováno celkem **12 526 uchazečů o zaměstnání**, z toho **11 538 (92,1 %)** dosažitelných ve věku 15–64 let. Celkový počet uchazečů meziměsíčně vzrostl o 38 osob (o 0,3 %) a meziročně o 568 (o 4,7 %). Více než polovinu všech uchazečů tvořili muži (6 536, tj. 52,2 %), žen bylo 5 990 (47,8 %). Úřady práce evidovaly 594 absolventů škol všech stupňů vzdělání a mladistvých (4,7 % všech uchazečů) a 1 855 osob se zdravotním postižením (14,8 %). Nejvíce uchazečů o zaměstnání zaznamenal okres Vsetín (3 781), nejméně okres Kroměříž (2 271). V okrese Zlín se jednalo o 3 321 uchazečů a v okrese Uherské Hradiště o 3 153.

**Graf 1 Uchazeči o zaměstnání ve Zlínském kraji podle věkových skupin**



Mezi uchazeči převládali lidé ve **věku 55 až 59 let** (1 921 osob), kteří se na celkovém počtu evidovaných nezaměstnaných osob ve Zlínském kraji podíleli 15,3 %. Druhou a třetí nejpočetnější skupinu tvořily osoby ve věku 50 až 54 let (1 551 osob) a 45 až 49 let (1 518 osob). Průměrný věk uchazečů o zaměstnání činil 43,6 let a nezaměstnaní tak byli o 0,3 roku mladší než před rokem (v únoru 2023).

Z hlediska **vzdělanostní struktury** mělo nejvíce nezaměstnaných střední odborné vzdělání s výučním listem (4 865 osob; 38,8 %). Uchazečů bez vzdělání, s neúplným základním vzděláním či se základním vzděláním bylo evidováno 2 527 (20,2 %).

## KOMENTÁŘ

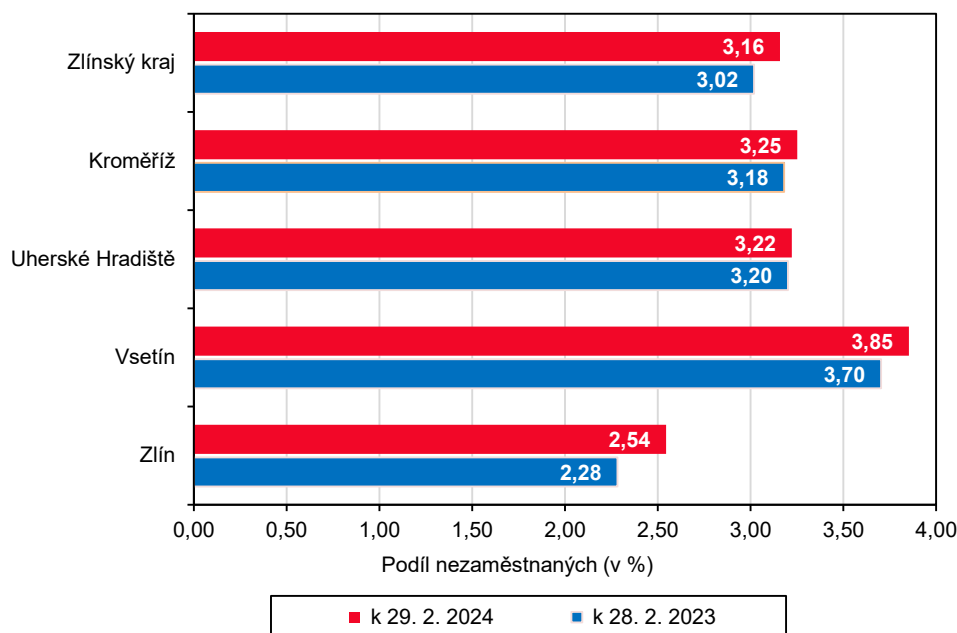
**Tab. 1 Podíl nezaměstnaných a volná pracovní místa v krajích ČR k 29. 2. 2024**

Pramen: Ministerstvo práce a sociálních věcí ČR

	Podíl nezaměstnaných v % <sup>1)</sup>			Pracovní místa v evidenci úřadu práce			Uchazeči o zaměstnání na 1 pracovní místo v evidenci úřadu práce
	celkem	v tom		celkem	z toho pro		
		ženy	muži		absolventy a mladistvé	osoby se zdravotním postižením	
<b>Česká republika</b>	<b>3,97</b>	<b>4,18</b>	<b>3,76</b>	<b>268 579</b>	<b>48 096</b>	<b>10 311</b>	<b>1,10</b>
v tom kraje:							
Hl. město Praha	2,87	3,21	2,53	79 917	5 570	1 770	0,35
Středočeský	3,34	3,69	2,99	54 611	11 266	1 256	0,61
Jihočeský	3,50	3,55	3,46	13 629	3 188	717	1,15
Plzeňský	3,21	3,43	3,00	19 883	4 730	733	0,68
Karlovarský	4,64	5,04	4,24	5 740	760	153	1,65
Ústecký	6,04	6,86	5,26	11 271	2 610	735	3,00
Liberecký	4,21	4,50	3,93	6 004	1 367	390	2,22
Královéhradecký	3,43	3,60	3,26	10 596	1 950	456	1,21
Pardubický	3,30	3,44	3,16	13 606	3 484	481	0,86
Vysočina	3,29	3,32	3,25	8 264	2 579	544	1,40
Jihomoravský	4,55	4,73	4,38	17 849	4 109	522	2,12
Olomoucký	4,19	4,19	4,19	7 951	1 572	665	2,22
<b>Zlínský</b>	<b>3,16</b>	<b>3,12</b>	<b>3,19</b>	<b>8 402</b>	<b>2 409</b>	<b>725</b>	<b>1,49</b>
Moravskoslezský	5,45	5,39	5,52	10 856	2 502	1 164	4,12

<sup>1)</sup> podíl dosažitelných uchazečů ve věku 15–64 let na obyvatelstvu ve věku 15–64 let

**Graf 2 Podíl nezaměstnaných ve Zlínském kraji a jeho okresech**



## KOMENTÁŘ

**Podporu v nezaměstnanosti** pobíralo 5 332 (42,6 %) evidovaných uchazečů. Oproti předchozímu měsíci přibyli 3, meziročně 468. V rámci Zlínského kraje bylo evidováno nejvíce uchazečů s nárokem na podporu v nezaměstnanosti v okrese Zlín (1 536), nejméně v okrese Kroměříž (992). Okres Vsetín evidoval 1 443 osob a okres Uherské Hradiště 1 361. Výše průměrné měsíční dávky v nezaměstnanosti ve Zlínském kraji činila 10 308 Kč.

**Tab. 2 Podíl nezaměstnaných a volná pracovní místa v okresech Zlínského kraje k 29. 2. 2024**

Pramen: Ministerstvo práce a sociálních věcí ČR

	Podíl nezaměstnaných v % <sup>1)</sup>			Pracovní místa v evidenci úřadu práce			Uchazeči o zaměstnání na 1 pracovní místo v evidenci úřadu práce
	celkem	v tom		celkem	z toho pro		
		ženy	muži		absolventy a mladistvé	osoby se zdravotním postižením	
<b>Zlínský kraj</b>	<b>3,16</b>	<b>3,12</b>	<b>3,19</b>	<b>8 402</b>	<b>2 409</b>	<b>725</b>	<b>1,49</b>
v tom okresy:							
Kroměříž	3,25	3,28	3,22	862	637	158	2,63
Uherské Hradiště	3,22	3,30	3,15	1 550	306	113	2,03
Vsetín	3,85	3,61	4,08	2 202	625	103	1,72
Zlín	2,54	2,54	2,55	3 788	841	351	0,88

<sup>1)</sup> podíl dosažitelných uchazečů ve věku 15–64 let na obyvatelstvu ve věku 15–64 let

**Podíl nezaměstnaných osob** ve Zlínském kraji, tj. počet dosažitelných uchazečů o zaměstnání ve věku 15–64 let k obyvatelstvu stejného věku, nepatrně vzrostl o 0,01 procentního bodu na 3,16 %. Jednalo se, již třetí kalendářní měsíc po sobě, o druhou nejnižší hodnotu napříč všemi kraji České republiky. Nejnižší podíl nezaměstnaných zaznamenala Praha (2,87 %). Naopak nejvyšší podíly evidovaly kraje Ústecký (6,04 %) a Moravskoslezský (5,45 %), přičemž republiková úroveň činila 3,97 %.

**Tab. 3 Neumístění uchazeči v okresech Zlínského kraje k 29. 2. 2024**

Pramen: Ministerstvo práce a sociálních věcí ČR

	Uchazeči o zaměstnání v evidenci úřadu práce celkem	z celkového počtu neumístěných uchazečů o zaměstnání						s nárokem na podporu v nezaměstnanosti
		dosažitelní	ženy		absolventi a mladiství		osoby se zdravotním postižením	
			celkem	z toho dosažitelné	celkem	z toho dosažitelní		
<b>Zlínský kraj</b>	<b>12 526</b>	<b>11 538</b>	<b>5 990</b>	<b>5 564</b>	<b>594</b>	<b>584</b>	<b>1 855</b>	<b>5 332</b>
v tom okresy:								
Kroměříž	2 271	2 126	1 115	1 050	114	111	339	992
Uherské Hradiště	3 153	2 877	1 568	1 437	150	146	608	1 361
Vsetín	3 781	3 459	1 708	1 578	165	165	430	1 443
Zlín	3 321	3 076	1 599	1 499	165	162	478	1 536

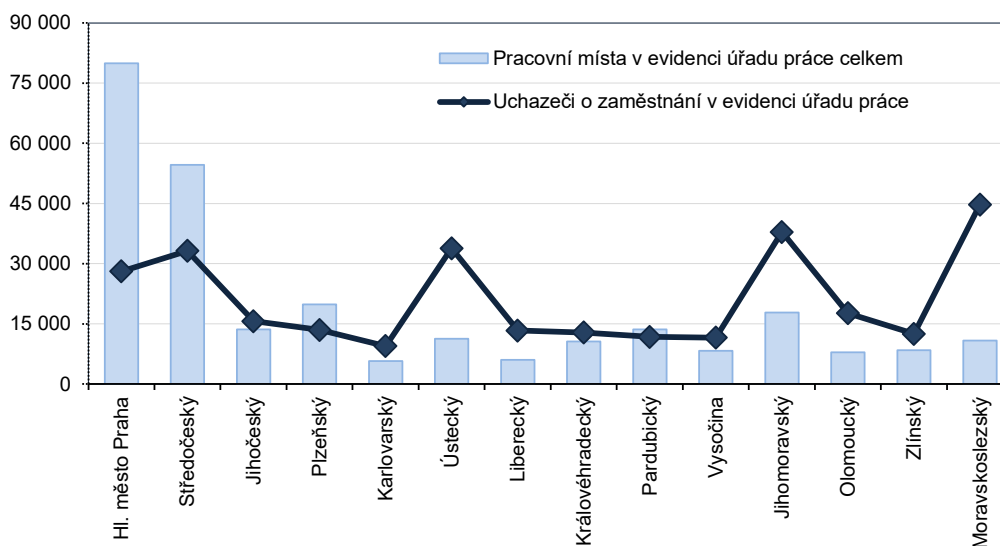
V rámci Zlínského kraje vykazoval nejvyšší podíl nezaměstnaných osob okres Vsetín (3,85 %), nejnižší okres Zlín (2,54 %). U okresu Uherské Hradiště se jednalo o 3,22 % a u okresu Kroměříž o 3,25 %. Oproti předchozímu měsíci došlo k nepatrným změnám těchto hodnot.

## KOMENTÁŘ

Podíl nezaměstnaných žen ve Zlínském kraji (3,12 %) byl v mezikrajském srovnání již sedmáctý měsíc za sebou nejnižší. Nejvyšší hodnotu tohoto ukazatele evidoval kraj Ústecký (6,86 %). Ve Zlínském kraji meziměsíčně podíl nezaměstnaných žen stagnoval a podíl nezaměstnaných mužů se nepatrně zvýšil o 0,02 procentního bodu (z 3,17 % na 3,19 %).

Úřady práce na území Zlínského kraje nabízely **8 402 volných pracovních míst**, z toho 725 pro osoby se zdravotním postižením a 2 409 pro absolventy a mladistvé. Celková nabídka volných pracovních míst meziměsíčně vzrostla o 92 (o 1,1 %), ale meziročně klesla o 1 178 (o 12,3 %).

**Graf 3 Počet pracovních míst a uchazečů o zaměstnání v krajích ČR k 29. 2. 2024**



Na **jedno volné pracovní místo** ve Zlínském kraji připadalo 1,49 uchazeče, z toho nejvíce v okrese Kroměříž (2,63). Následovaly okresy Uherské Hradiště (2,03), Vsetín (1,72) a Zlín (0,88 uchazeče na 1 volné pracovní místo).

Celorepublikově se jednalo o 1,10 uchazeče. V rámci krajů České republiky evidoval nejvyšší hodnotu tohoto ukazatele kraj Moravskoslezský (4,12), naopak nejnižší Hlavní město Praha (0,35).

### Kontakt:

Ing. Monika Kazdová  
Oddělení informačních služeb - KS ČSÚ ve Zlíně  
Tel.: 577 004 963  
E-mail: [monika.kazdova@czso.cz](mailto:monika.kazdova@czso.cz)