

## KOMENTÁŘ

18. 8. 2020

### Průmysl v Moravskoslezském kraji v roce 2019

Velké průmyslové podniky sídlící v Moravskoslezském kraji zaměstnávaly v roce 2019 cca 108 tis. osob, což je po Středočeském kraji druhý nejvyšší počet v České republice. Jejich průměrná měsíční mzda se meziročně zvýšila o 4,7 % a činila 34 207 Kč. Celkové tržby z prodeje výrobků a služeb průmyslové povahy meziročně poklesly o 4,0 % na 535,1 mld. Kč. Nejvýrazněji se na nich podílela odvětví výroba motorových vozidel (kromě motocyklů), přívěsů a návěsů a výroba základních kovů, hutní zpracování kovů; slévárenství.

V roce 2019 sídlilo v Moravskoslezském kraji 237 velkých průmyslových podniků (se 100 a více zaměstnanci), tedy o 3 velké průmyslové podniky více než v roce předchozím. Tyto firmy zaměstnávaly 108,1 tis. osob, meziročně se tak počet zaměstnanců v podstatě nezměnil (+51 osob). Průmyslové podniky sídlící v Moravskoslezském kraji ve srovnání s ostatními kraji zaměstnávaly druhý nejvyšší počet osob hned po Středočeském kraji (110,7 tis. zaměstnanců, nárůst +1,8 %). Podíl kraje na České republice činil 12,7 %. K meziročnímu nárůstu počtu zaměstnanců došlo ještě ve dvou krajích – v Jihočeském (+2,0 %) a Středočeském (+1,8 %). Ve všech ostatních krajích došlo k jejich úbytku, přičemž nejvýraznější pokles byl zaznamenán v Královéhradeckém kraji (–10,3 %), následovaném Jihomoravským krajem a Olomouckým krajem (shodně –4,2 %).

**Tab. 1 Základní ukazatele průmyslových podniků podle krajů v roce 2019**

(subjekty s převážující činností v sekci CZ-NACE B, C, D a se 100 a více zaměstnanci se sídlem na území kraje)

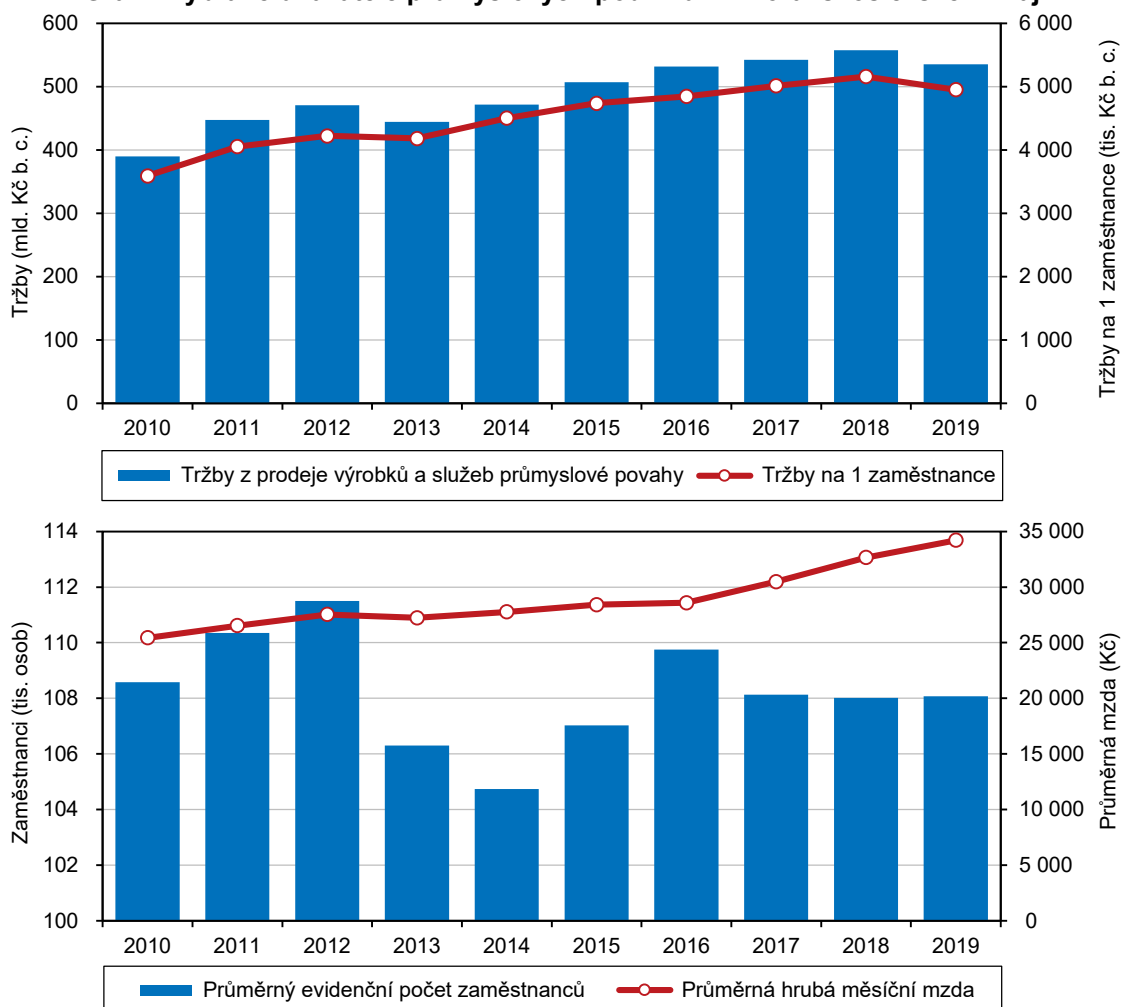
ČR, kraje	Průměrný počet podniků ve sledovaném období	Průměrný evidenční počet zaměstnanců		Průměrná hrubá měsíční mzda		Tržby z prodeje výrobků a služeb průmyslové povahy	
		skutečnost (fyzické osoby)	index 2019/2018	skutečnost (Kč)	index 2019/2018	skutečnost (mil. Kč)	index 2019/2018
<b>Česká republika</b>	<b>2 344</b>	<b>850 567</b>	<b>98,5</b>	<b>36 625</b>	<b>106,0</b>	<b>3 823 317</b>	<b>100,2</b>
Hl. město Praha	224	80 906	99,6	42 998	105,5	336 159	105,3
Středočeský	231	110 676	101,8	44 834	107,1	814 366	105,0
Jihočeský	158	51 436	102,0	33 656	108,1	180 747	104,8
Plzeňský	159	59 524	96,8	36 559	105,9	229 564	97,7
Karlovarský	64	18 013	97,7	32 515	104,7	43 386	101,7
Ústecký	177	62 961	99,7	37 911	107,1	359 458	101,0
Liberecký	115	47 369	99,1	36 244	105,7	172 186	102,0
Královéhradecký	130	43 900	89,7	32 944	105,1	145 362	82,8
Pardubický	135	49 055	98,9	33 075	105,4	275 411	105,5
Vysočina	134	49 516	98,1	33 573	103,9	157 298	100,5
Jihomoravský	249	69 008	95,8	34 163	105,0	249 117	92,3
Olomoucký	148	45 892	95,8	32 933	106,1	140 285	99,2
Zlínský	183	54 243	98,4	33 515	106,0	184 853	100,4
Moravskoslezský	237	108 069	100,0	34 207	104,7	535 123	96,0

Pozn.: sekce CZ-NACE B, C, D = Těžba a dobývání, Zpracovatelský průmysl a Výroba a rozvod elektřiny, plynu, tepla a klimatizovaného vzduchu

## KOMENTÁŘ

Průměrná hrubá měsíční mzda v moravskoslezských průmyslových podnicích dosáhla v roce 2019 výše 34 207 Kč a byla šestá nejvyšší mezi všemi kraji republiky. Proti roku 2018 mzdy v kraji vzrostly o 4,7 %. Kraj tak zaostal za celorepublikovým průměrem jak výší mezd (o cca 2 400 Kč), tak i jejich meziročním nárůstem (o 1,3 p. b.). Výši průměrné hrubé měsíční mzdy v České republice (36 625 Kč) významně ovlivňovaly dosažené mzdy ve Středočeském kraji (44 834 Kč) a v Praze (42 998 Kč).

**Graf 1 Vybrané ukazatele průmyslových podniků<sup>\*)</sup> v Moravskoslezském kraji**



<sup>\*)</sup> subjekty s převažující činností v sekci CZ-NACE B, C, D a se 100 a více zaměstnanci se sídlem na území kraje

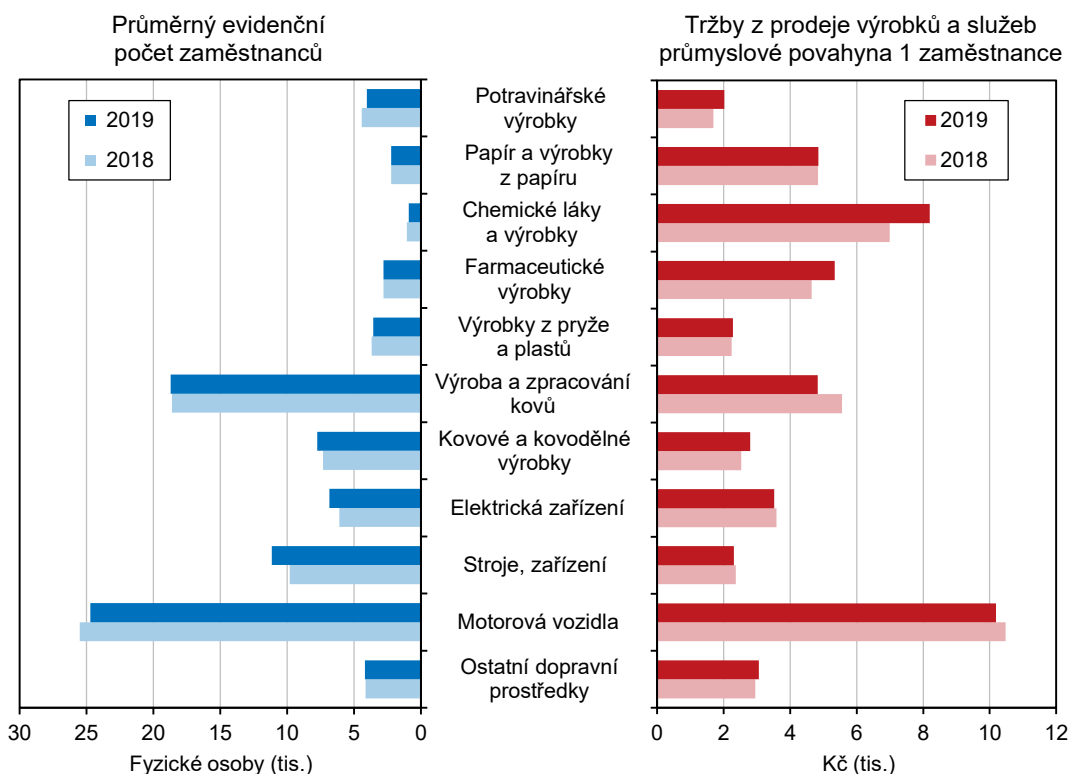
V roce 2019 utržily podniky v Moravskoslezském kraji 535,1 mld. Kč za prodej vlastních výrobků a služeb průmyslové povahy, což je o 22,0 mld. Kč méně než v roce 2018. Jednalo se tak o 4,0% pokles tržeb, zatímco v celé České republice meziročně vzrostly o 0,2 %. Meziroční pokles tržeb zaznamenaly podniky v dalších čtyřech krajích, a to v Královéhradeckém (-17,2 %), Jihomoravském (-7,7 %), Plzeňském (-2,3 %) a Olomouckém (-0,8 %). Naopak nejvyšší nárůst o 5,5 % vykázal Pardubický kraj, následovaný Prahou (+5,3 %) a Středočeským krajem (+5,0 %).

## KOMENTÁŘ

Podíl tržeb z přímého vývozu na tržbách z prodeje výrobků a služeb průmyslové povahy činil v roce 2019 v Moravskoslezském kraji 59,4 %, meziročně se tak tento podíl snížil o 0,3 p. b. Republiková hodnota tohoto ukazatele činila 61,3 % a hranici 70 % přesáhl pouze Středočeský kraj (74,4 %). Na druhé straně žebříčku se již tradičně umístila Praha s 42,0% podílem.

Produktivita práce (tržby z prodeje výrobků a služeb průmyslové povahy na 1 zaměstnance) v průmyslových podnicích se sídlem v Moravskoslezském kraji se meziročně snížila o 4,0 % na absolutní částku 4 952 tis. Kč. Společně s Královéhradeckým a Jihomoravským krajem tak patřil k jediným regionům, v nichž meziročně poklesla produktivita práce. Největší nárůst produktivity práce pak byl zaznamenán v Pardubickém kraji (+6,6 %) a v Hl. městě Praze (+5,8 %). Na poklesu produktivity práce se především podílely klesající tržby z prodeje výrobků a služeb průmyslové povahy při zachování srovnatelného počtu zaměstnanců. V mezikrajském srovnání dosáhla produktivita práce v Moravskoslezském kraji 4. nejvyšší hodnoty a v porovnání s produktivitou dosaženou v celé České republice byla vyšší o 457 tis. Kč. Dalšími kraji, které dosáhly vyšší produktivity práce, než činil průměr České republiky (4 495 tis. Kč), byly ještě kraje Středočeský (7 358 tis. Kč), Ústecký (5 709 tis. Kč) a Pardubický (5 614 tis. Kč). Nejnižší produktivitu práce vykazaly velké průmyslové podniky v Karlovarském kraji (2 409 tis. Kč).

**Graf 2 Zaměstnanci v průmyslových podnicích a tržby na 1 zaměstnance podle převažující výroby zpracovatelského průmyslu v Moravskoslezském kraji**

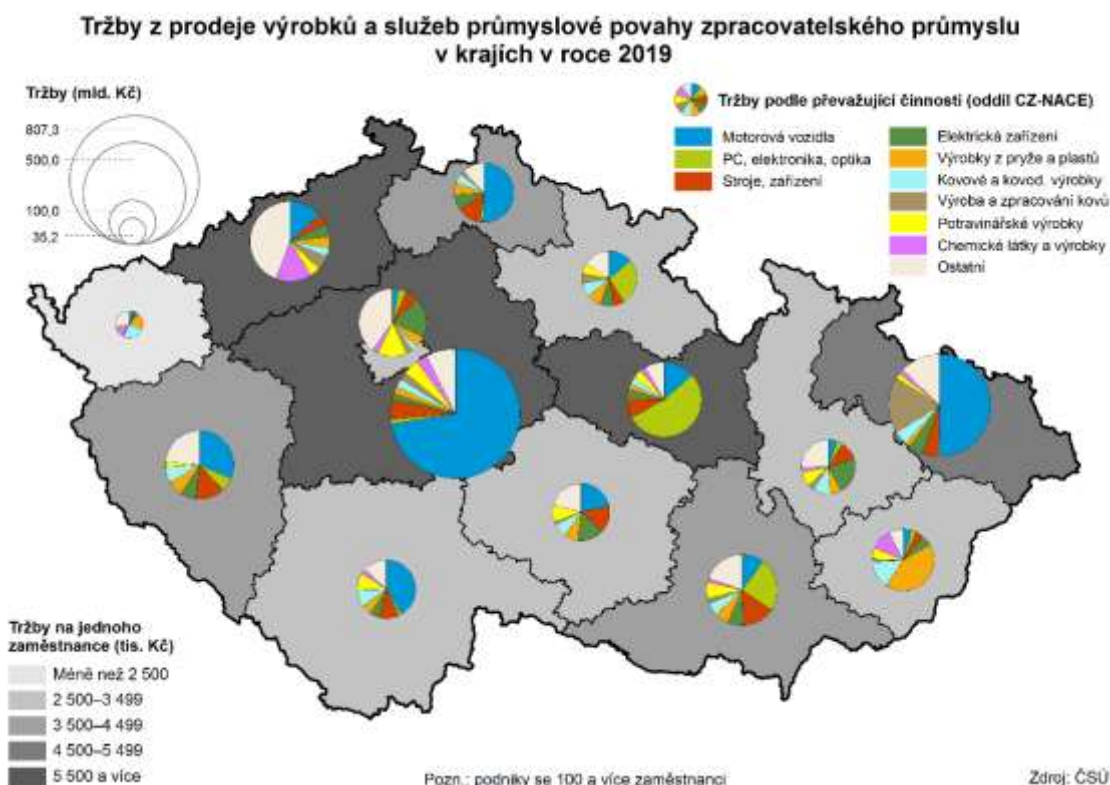


Některá odvětví CZ-NACE ve zpracovatelském průmyslu podléhají ochraně individuálních údajů, a proto nemohou být hodnocena.

## KOMENTÁŘ

V roce 2019 sídlilo v Moravskoslezském kraji 221 velkých podniků (se 100 a více zaměstnanci) v odvětví zpracovatelského průmyslu. Tyto firmy zaměstnávaly 96,5 tis. osob, meziročně se jejich počet zvýšil o 0,5 %. Nejvíce z tohoto počtu zaměstnanců pracovalo v odvětvích výroba motorových vozidel (kromě motocyklů), přívěsů a návěsů (24,7 tis. osob, podíl 25,6 %) a výroba základních kovů, hutní zpracování kovů; slévárenství (18,7 tis. osob, podíl 19,4 %).

Průměrná hrubá měsíční mzda ve zpracovatelském průmyslu v Moravskoslezském kraji v roce 2019 dosáhla 33 491 Kč a v porovnání s rokem 2018 vzrostla o 5,2 % (+1 647 Kč). Nejvyšší meziroční nárůst mezd o 10,4 % zaznamenalo odvětví výroba počítačů, elektronických a optických přístrojů a zařízení. S tímto navýšením patřila mzda v tomto odvětví k těm nejvyšším a v roce 2019 činila 39 446 Kč. Mezi další odvětví, ve kterých byli pracovníci nejlépe ohodnoceni, patřila výroba chemických látek a chemických přípravků (39 285 Kč) a výroba elektrických zařízení (37 245 Kč). Naopak nejhůře ohodnoceni zůstávali zaměstnanci v odvětvích výroba textilů (22 417 Kč) a výroba potravinářských výrobků (23 644 Kč).



Objem tržeb z prodeje výrobků a služeb průmyslové povahy ve zpracovatelském průmyslu dosáhl v roce 2019 v Moravskoslezském kraji výše 504,7 mld. Kč. Tržby ve zpracovatelském průmyslu se podílely na celkových tržbách v průmyslu 94,3 %. Meziročně poklesly tržby ve zpracovatelském průmyslu o 3,7 %. Na výši těchto tržeb se podílela především odvětví výroba motorových vozidel (kromě motocyklů), přívěsů a návěsů (49,9 %) a výroba základních kovů, hutní zpracování kovů; slévárenství (17,9 %). Meziročně se nejvíce zvýšily tržby v odvětvích

## KOMENTÁŘ

výroba kovových konstrukcí a kovodělných výrobků, kromě strojů a zařízení (+16,8 %) a výroba počítačů, elektronických a optických přístrojů a zařízení (+16,1 %). Naopak nejvyšší snížení tržeb nastalo v odvětvích výroba textilií a výroba ostatních nekovových minerálních výrobků (shodně -21,6 %). Meziroční pokles objemu tržeb zaznamenala rovněž obě nejsilnější odvětví výroba motorových vozidel (-5,9 %) a výroba základních kovů, hutní zpracování kovů; slévárenství (-12,8 %).

Podíl tržeb z přímého vývozu na celkových tržbách činil v roce 2019 v oblasti zpracovatelského průmyslu 62,0 %. Po vyloučení odvětví s individuálními údaji byl dosažen nejvyšší podíl tržeb z přímého vývozu v odvětvích výroba základních farmaceutických výrobků a farmaceutických přípravků (93,3 %) a výroba chemických látek a chemických přípravků (85,2 %). Naopak nejnižší byl tento podíl v odvětví výroba potravinářských výrobků (12,3 %).

Po vyloučení individuálních údajů dosáhla nejvyšší produktivity práce v Moravskoslezském kraji tato odvětví ve zpracovatelského průmyslu: výroba motorových vozidel (kromě motocyklů), přívěsů a návěsů (10 186 tis. Kč), výroba chemických látek a chemických přípravků (8 196 tis. Kč) a výroba základních farmaceutických výrobků a farmaceutických přípravků (5 338 tis. Kč). Nejnižší tržby na 1 zaměstnance vykázaly podniky v odvětví výroba textilií s 1 157 tis. Kč.

### **Kontakt:**

Patrik Szabo

Krajská správa ČSÚ v Ostravě

Tel.: 595 131 220

E-mail: patrik.szabo@czso.cz